

Nyt om østjysk ledighed og beskæftigelse

Ledigheden i Østjylland er steget med 1.895 fuldtidspersoner fra juli 2022 til juli 2023. Det er en stigning på 14%. Lønmodtagerbeskæftigelsen i Østjylland er steget med 3.048 fuldtidspersoner fra maj 2022 til maj 2023. Det er en stigning på 0,7%.

Beskæftigelsen i Østjylland er steget det seneste år. I maj 2023 var der 414.964 lønmodtagere med bopæl i Østjylland. Det er en stigning på 3.048 siden maj 2022. Beskæftigelsen er steget i 5 af de 12 østjyske kommuner. Særligt Aarhus, Silkeborg og Horsens har haft stigende beskæftigelse det seneste år, hvilket trækker den samlede beskæftigelse i Østjylland op.

På landsplan er beskæftigelsen steget med 21.377 fuldtidspersoner det seneste år, hvilket er en stigning på 0,9%.

Ledigheden er steget det seneste år. I juli 2023 var der 15.493 ledige fuldtidspersoner i Østjylland, hvilket er en stigning på 1.895 siden juli 2022. Procentuelt er det en stigning på 14%.

På landsplan er ledigheden steget med 6.989, hvilket er en stigning på 9%.

Ledigheden er steget i 11 af de 12 østjyske kommuner. Den eneste østjyske kommune med et fald i ledigheden er Viborg, hvor 42 færre ledige svarer til et fald på 3,7%.

Fordelt på a-kasser er ledigheden steget i alle 22 a-kasser. Procentuelt er ledigheden steget mest i Fødevareforbundet (55%), Metalarbejdere (49%), Selvstændige erhvervsdrivende (49%) og Det faglige hus a-kasse (47%)

På trods af stigende ledighed det seneste år er der fortsat flere a-kasser i Østjylland, hvor ledigheden er meget lav. Det gælder, blandt andre, Metalarbejdere (1,6%), Fag og arbejde (1,6%), Ledere (1,8%) og Din faglige a-kasse (1,9%).

Blandt ledige, der ikke er forsikrede, er ledigheden faldet med 228 (12%) det seneste år.

I løbet af de seneste 12 måneder er det særligt i første del af perioden, at ledigheden er steget. Fra marts 2023 til juli 2023 er den sæsonkorrigerede ledighed i Østjylland stort set uændret.


På [Vores Arbejdsmarked \(jobindsats.dk\)](http://vores-arbejdsmarked.jobindsats.dk) kan man følge udviklingen på arbejdsmarkedet – både i beskæftigelse, ledighed og forgæves rekrutteringer.

Nærmere oplysninger:

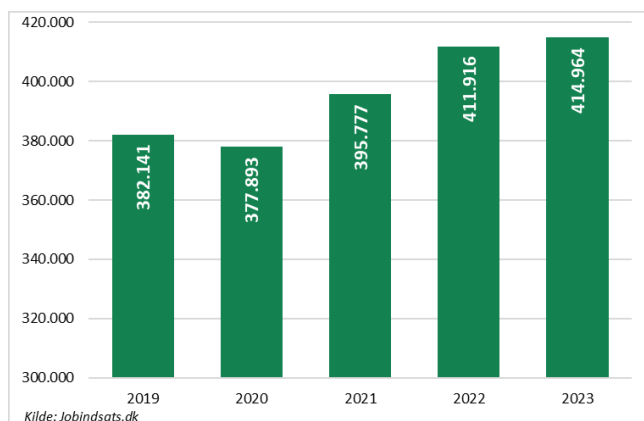
Jakob Beck Wätjen, formand for RAR Østjylland, tlf. 87 22 55 11

Anders Daugberg Stryhn, Direktør AMK Midt-Nord, tlf. 7222 3602
Se mere på <http://rar-bm.dk/Oestjylland>

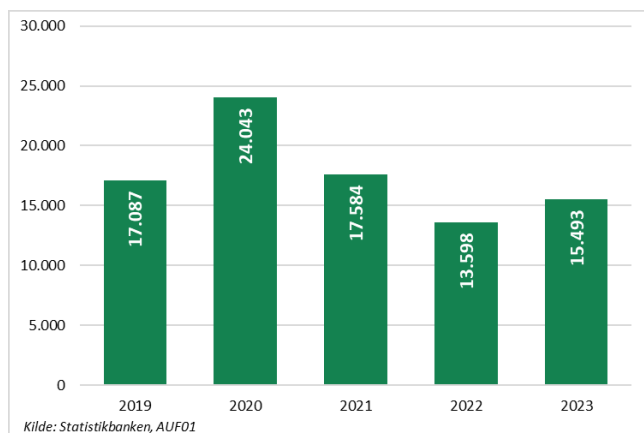
Ledighed i procent af arbejdsstyrken Østjylland



Lønmodtagere med bopæl i Østjylland i maj måned i året



Bruttoledige i Østjylland i juli måned



Ledige fordelt på RAR-områder og kommuner

Bruttoledige (inkl. aktiverede)	Juli 2022	Juli 2023	Udvikling 2022-23	Udvikling Procent	Ledige i procent af arbejds- styrken juli 2023	Udvikling siden juli 2022 i procentpoint
Hele landet	74.761	81.750	6.989	9,3%	2,8	0,2
Hovedstaden	26.754	28.798	2.044	7,6%	3,0	0,2
Sjælland	9.299	9.762	463	5,0%	2,4	0,1
Bornholm	256	240	-16	-6,3%	1,4	-0,1
Fyn	6.316	7.246	930	14,7%	3,3	0,4
Syddjylland	7.270	8.336	1.066	14,7%	2,2	0,3
Vestjylland	2.761	2.946	185	6,7%	1,8	0,1
Nordjylland	8.405	8.848	443	5,3%	3,1	0,2
Østjylland	13.598	15.494	1.896	13,9%	3,0	0,4
Viborg	1.134	1.092	-42	-3,7%	2,3	-0,1
Favrskov	395	450	55	13,9%	1,8	0,2
Hedensted	305	435	130	42,6%	1,8	0,5
Horsens	1.007	1.168	161	16,0%	2,5	0,3
Norddjurs	403	420	17	4,2%	2,5	0,1
Odder	211	256	45	21,3%	2,3	0,4
Randers	1.219	1.377	158	13,0%	2,8	0,3
Samsø	29	30	1	3,4%	1,9	0,1
Silkeborg	944	1.130	186	19,7%	2,3	0,4
Skanderborg	551	636	85	15,4%	2,0	0,3
Syddjurs	406	487	81	20,0%	2,4	0,4
Aarhus	6.994	8.013	1.019	14,6%	4,3	0,5

Kilde: Danmarks Statistik, AUF01, RAS201 og egne beregninger. Bruttoledige: A-dagpengemodtagere samt jobparate personer, der modtager kontanthjælp, uddannelseshjælp eller integrationsydelse (inklusive aktiverede i alle grupper).

Ledige fordelt på køn og alder

Bruttoledige (inkl. aktiverede)	Juli 2022	Juli 2023	Udvikling 2022-23	Udvikling Procent	Ledige i procent af arbejds- styrken juli 2023	Udvikling siden juli 2022 i procentpoint
Mænd	6.056	7.202	1.146	18,9%	2,7%	0,4
16-24 år	500	585	85	17,0%	1,5%	0,2
25-29 år	1.980	2.158	178	9,0%	6,9%	0,6
30-39 år	1.601	1.999	398	24,9%	3,6%	0,7
40-49 år	743	970	227	30,6%	1,8%	0,4
50-59 år	687	892	205	29,8%	1,6%	0,4
60 år og derover	543	598	55	10,1%	2,2%	0,2
Kvinder	7.542	8.291	749	9,9%	3,4%	0,3
16-24 år	717	750	33	4,6%	1,8%	0,1
25-29 år	2.396	2.593	197	8,2%	9,1%	0,7
30-39 år	2.166	2.434	268	12,4%	5,0%	0,5
40-49 år	1.018	1.094	76	7,5%	2,1%	0,1
50-59 år	792	901	109	13,8%	1,7%	0,2
60 år og derover	451	518	67	14,9%	2,3%	0,3

Kilde: Danmarks Statistik, AUF01, RAS201 og egne beregninger. Bruttoledige: A-dagpengemodtagere samt jobparate personer, der modtager kontanthjælp, uddannelseshjælp eller integrationsydelse (inklusive aktiverede i alle grupper).

Ledige fordelt på A-kasser

Bruttoledige (inkl. aktiverede)	Juli 2022	Juli 2023	Udvikling 2022-23	Udvikling Procent	Ledige i procent af forsikrede juli 2023	Udvikling siden juli 2022 i procentpoint
Forsikrede i alt	11.661	13.784	2.123	18%	3,4	0,5
Akademikernes	1.984	2.107	123	6%	4,0	0,1
Din Faglige A-kasse	82	112	30	37%	1,9	0,5
Børne- og Ungdomspædagoger (BUPL-A)	305	312	7	2%	2,6	0,1
Din Sundhedsfaglige A-kasse (DSA)	348	413	65	19%	2,1	0,3
Det Faglige Hus A-kasse	604	888	284	47%	3,0	0,8
Fag og Arbejde (FOA)	246	319	73	30%	1,6	0,4
Faglig Fælles a-kasse (3F)	957	1.343	386	40%	3,5	1,0
A-kassen Frie	113	140	27	24%	2,2	0,5
Funktionærer og Tjenestemænd (FTF-A)	1.046	1.200	154	15%	4,3	0,5
Fødevareforbundet (NNF)	42	65	23	55%	2,3	0,8
Handels- og Kontorfunktionærer (HK)	991	1.168	177	18%	3,5	0,5
Journalistik, Kommunikation og Sprog	210	237	27	13%	6,1	0,7
Kristelig a-kasse	831	962	131	16%	3,4	0,5
Ledere	296	387	91	31%	1,8	0,4
Lærere (DLF-A)	600	647	47	8%	4,7	0,3
Magistre (MA)	1.133	1.211	78	7%	6,5	0,1
Metalarbejdere	134	200	66	49%	1,6	0,5
Min a-kasse	446	554	108	24%	3,3	0,7
Selvstændige Erhvervsdrivende (ASE)	323	481	158	49%	2,2	0,7
Socialpædagoger (SLA)	156	171	15	10%	2,5	0,3
Teknikere	166	195	29	17%	4,6	0,8
Økonomer (CA)	646	670	24	4%	4,5	0,2
Ikke forsikrede	1.937	1.709	-228			

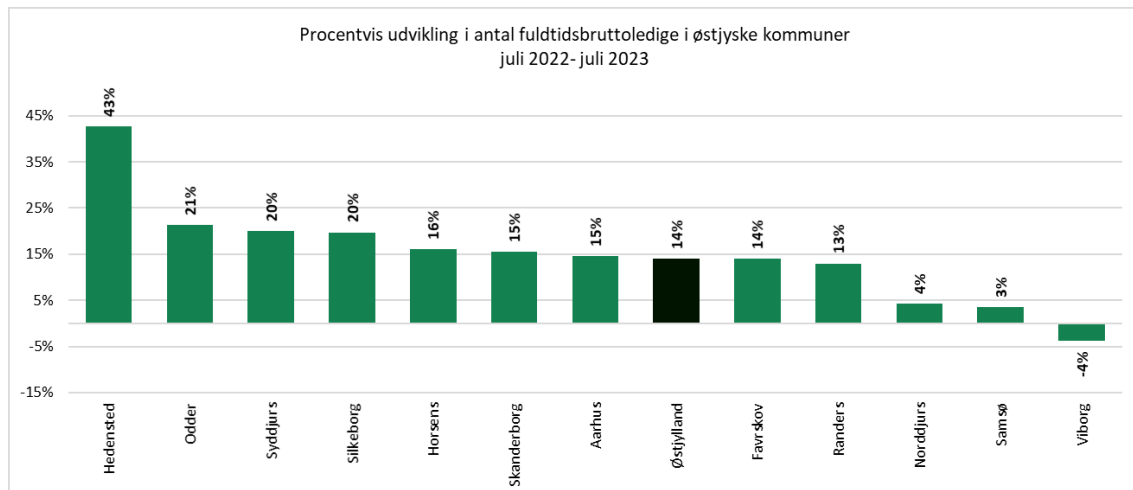
Kilde: Danmarks Statistik, AUF01, AUA01 og egne beregninger. Bruttoledige: A-dagpengemodtagere samt jobparate personer, der modtager kontanthjælp, uddannelseshjælp eller integrationsydelse (inklusive aktiverede i alle grupper).

Beskæftigede lønmodtagere (fuldtidspersoner efter bopæl)

	Maj 2022	Maj 2023	Udvikling 2022-2023	Udvikling Procent
RAR Østjylland	411.916	414.964	3.048	0,7%
Favrskov	20.896	20.842	-54	-0,3%
Hedensted	20.371	20.197	-174	-0,9%
Horsens	39.468	39.799	331	0,8%
Norrdjurs	13.858	13.682	-176	-1,3%
Odder	9.158	9.222	64	0,7%
Randers	39.732	39.659	-73	-0,2%
Samsø	1.166	1.176	10	0,9%
Silkeborg	40.821	41.428	607	1,5%
Skanderborg	27.261	27.157	-104	-0,4%
Syddjurs	16.598	16.545	-53	-0,3%
Viborg	38.998	38.979	-19	0,0%
Aarhus	143.588	146.278	2.690	1,9%

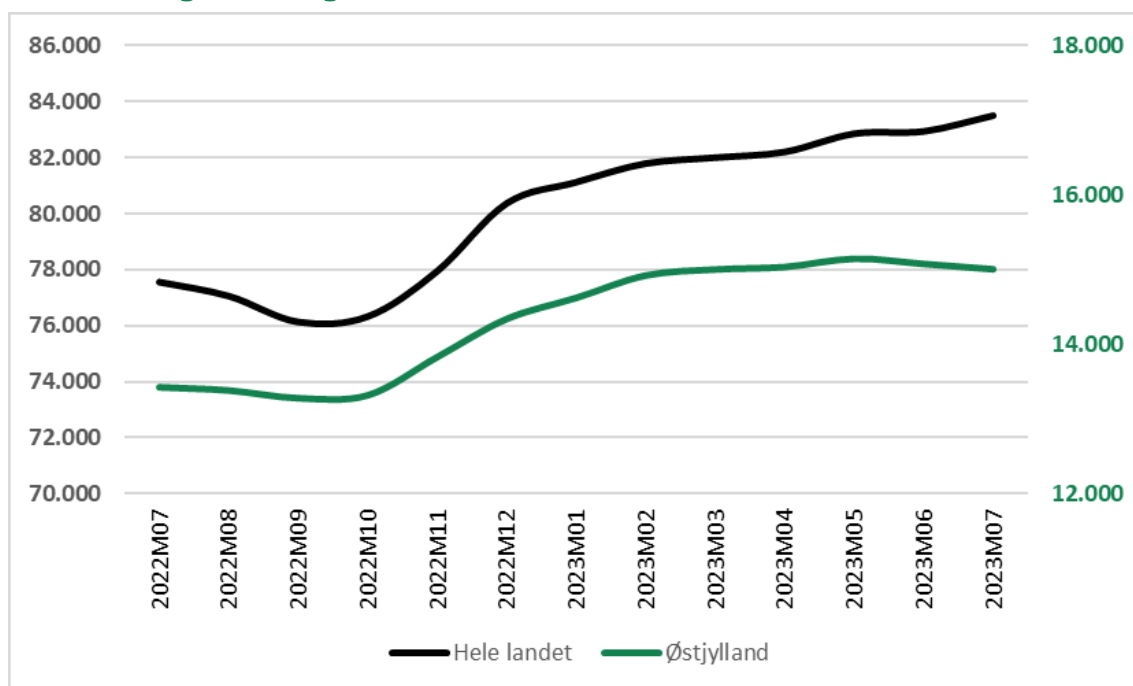
Kilde: Jobindsats.dk

Udvikling i ledigheden i kommunerne i Østjylland



Kilde: Statistikbanken, AUF01

Sæsonkorrigeret ledighed



Kilde: Statistikbanken, AUS08