

Nyt om nordjysk ledighed og beskæftigelse

Ledigheden i Nordjylland er steget med 8 fuldtidspersoner fra maj 2023 til maj 2024. Det er en stigning på 0,1%. Lønmodtagerbeskæftigelsen i Nordjylland er faldet med 1.829 fuldtidspersoner fra marts 2023 til marts 2024. Det er et fald på 0,8%.

Beskæftigelsen i Nordjylland er faldet det seneste år. I marts 2024 var der 229.934 lønmodtagere med bopæl i Nordjylland. Det er et fald på 1.829 siden marts 2023, hvilket svarer til 0,8%.

På landsplan er beskæftigelsen steget med 6.263 fuldtidspersoner det seneste år. Det svarer til en stigning på 0,3%.

Beskæftigelsen er faldet i alle nordjyske kommuner med undtagelse af Aalborg, hvor beskæftigelsen er steget med 216 fuldtidspersoner, hvilket er en stigning på 0,2%.

Ledigheden i Nordjylland er stort set uændret det seneste år. I maj 2024 var der 8.431 bruttoledige i Nordjylland. Det er en stigning på 8 fuldtidspersoner siden maj 2023.

Ledigheden er steget i 4 af de nordjyske kommuner og faldet i 7 kommuner. Procentuelt er ledigheden faldet mest i kommunerne Læsø, Rebild og Morsø.

Ledigheden er steget med 85 for mænd, og ledighedsprocenten for mænd er 2,9%. For kvinder er ledigheden faldet med 76, og ledighedsprocenten for kvinder er ligeledes 2,9%.

Blandt forsikrede er ledigheden steget med 326 fuldtidspersoner, og ledighedsprocenten er 3,2%. Ledigheden for borgere, der ikke er forsikrede, er faldet med 317.

Den sæsonkorrigerede ledighed i Nordjylland er faldet uafbrudt, måned for måned, siden januar 2024.

RAR Nordjylland er halvvejs i rådsperioden og har konstitueret sig med nyt Formandskab. I den resterende del af rådsperioden udgøres Formandskabet af Formand Finn Jenne FH, 1. næstformand Birgit Frederiksen, DA og 2. næstformand Daniel Borup, kommunerne.

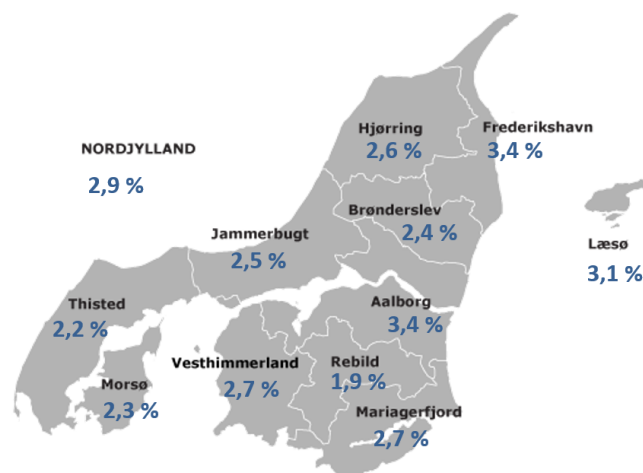
Nærmere oplysninger:

Finn Jenne, Formand for RAR Nordjylland, tlf. 2845 3309

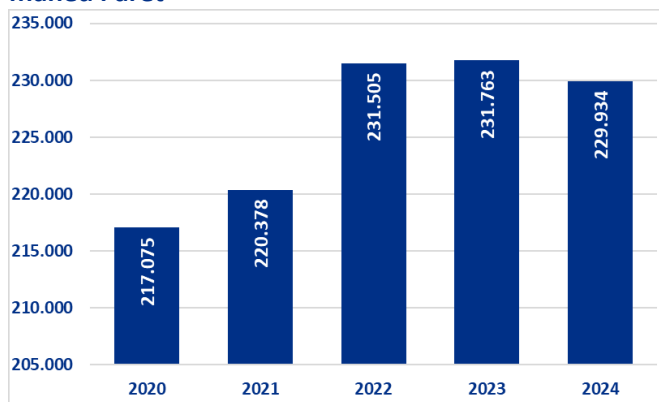
Anders Daugberg Stryhn, Direktør AMK Midt-Nord, tlf. 7222 3602
Se mere på <http://rar-bm.dk/rar-nordjylland/>

Pressemeddelelse 28. juni 2024 – RAR Nordjylland

Ledige i procent af arbejdsstyrken i maj 2024

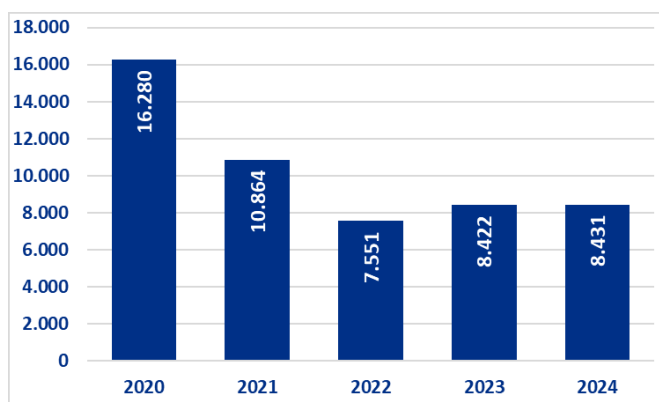


Lønmodtagere med bopæl i Nordjylland i marts måned i året



Kilde: Jobindsats.dk

Bruttoledige i Nordjylland i maj måned i året



Kilde: Statistikbanken; Auf01

Ledighed fordelt på RAR områder og kommuner

Bruttoledige	Maj 2023	Maj 2024	Udvikling 2023-24	Udvikling Procent	Ledige i procent af arbejdsstyrken maj 2024
Hele landet	78.417	81.750	3.333	4,3%	2,7%
Hovedstaden	27.090	28.329	1.239	4,6%	2,9%
Sjælland	10.211	10.115	-96	-0,9%	2,5%
Bornholm	294	328	34	11,6%	1,9%
Fyn	6.594	7.071	477	7,2%	3,2%
Syddjylland	8.590	9.089	499	5,8%	2,4%
Vestjylland	3.151	3.448	297	9,4%	2,1%
Østjylland	14.005	14.882	877	6,3%	2,8%
Nordjylland	8.422	8.430	8	0,1%	2,9%
Brønderslev	435	426	-9	-2,1%	2,4%
Frederikshavn	882	922	40	4,5%	3,4%
Hjørring	798	793	-5	-0,6%	2,6%
Jammerbugt	444	443	-1	-0,2%	2,5%
Læsø	30	22	-8	-26,7%	3,1%
Mariagerfjord	516	533	17	3,3%	2,7%
Morsø	219	209	-10	-4,6%	2,3%
Rebild	311	293	-18	-5,8%	1,9%
Thisted	379	455	76	20,1%	2,2%
Vesthimmerlands	444	459	15	3,4%	2,7%
Aalborg	3.964	3.875	-89	-2,2%	3,4%

Kilde: Danmarks Statistik, AUF01, RAS201 og egne beregninger. Bruttoledige: A-dagpengemodtagere samt jobparate personer, der modtager kontanthjælp, uddannelseshjælp eller integrationsydelse (inklusive aktiverede i alle grupper).

Ledige fordelt på køn og alder

Bruttoledige	Maj 2023	Maj 2024	Udvikling 2023-24	Udvikling Procent	Ledige i procent af arbejdsstyrken maj 2024
Mænd	4.293	4.378	85	2,0%	2,9%
16-24 år	347	331	-16	-4,6%	1,5%
25-29 år	799	781	-18	-2,3%	4,7%
30-39 år	1.127	1.219	92	8,2%	4,0%
40-49 år	706	746	40	5,7%	2,4%
50-59 år	772	746	-26	-3,4%	2,1%
60 år og derover	541	555	14	2,6%	3,0%
Kvinder	4.129	4.053	-76	-1,8%	2,9%
16-24 år	305	233	-72	-23,6%	1,1%
25-29 år	769	750	-19	-2,5%	5,4%
30-39 år	1.329	1.285	-44	-3,3%	4,8%
40-49 år	670	692	22	3,3%	2,4%
50-59 år	678	671	-7	-1,0%	2,1%
60 år og derover	378	423	45	11,9%	2,8%

Kilde: Danmarks Statistik, AUF01, RAS201 og egne beregninger. Bruttoledige: A-dagpengemodtagere samt jobparate personer, der modtager kontanthjælp, uddannelseshjælp eller integrationsydelse (inklusive aktiverede i alle grupper).

Ledige fordelt på A-kasser

Bruttoledige	Maj 2023	Maj 2024	Udvikling 2023-24	Udvikling Procent	Ledige i procent af forsikrede maj 2024
Akademikernes	567	654	87	15%	2,9%
Din Faglige A-kasse	134	121	-13	-10%	2,6%
Børne- og Ungdomspædagoger (BUPL-A)	119	114	-5	-4%	1,8%
Din Sundhedsfaglige A-kasse (DSA)	136	153	17	13%	1,4%
Det Faglige Hus A-kasse	553	652	99	18%	3,9%
Fag og Arbejde (FOA)	274	347	73	27%	2,2%
Faglig Fælles a-kasse (3F)	1.490	1.398	-92	-6%	4,7%
A-kassen Frie	76	87	11	14%	3,1%
Funktionærer og Tjenestemænd (FTF-A)	412	378	-34	-8%	2,7%
Fødevareforbundet (NNF)	128	188	60	47%	7,1%
Handels- og Kontorfunktionærer (HK)	636	626	-10	-2%	3,4%
Journalistik, Kommunikation og Sprog	51	63	12	24%	7,2%
Kristelig a-kasse	683	712	29	4%	4,6%
Ledere	163	213	50	31%	1,9%
Lærere (DLF-A)	186	176	-10	-5%	2,1%
Magistre (MA)	287	305	18	6%	4,9%
Metalarbejdere	239	214	-25	-10%	2,1%
Min a-kasse	272	274	2	1%	3,8%
Selvstændige Erhvervsdrivende (ASE)	341	370	29	9%	2,8%
Socialpædagoger (SLA)	68	93	25	37%	2,1%
Teknikere	82	71	-11	-13%	3,3%
Økonomer (CA)	171	186	15	9%	4,2%
Forsikrede i alt	7.067	7.393	326	5%	3,2%
Ikke forsikrede	1.355	1.038	-317	-23%	
Ledige i alt	8.422	8.431	9	0%	2,9%

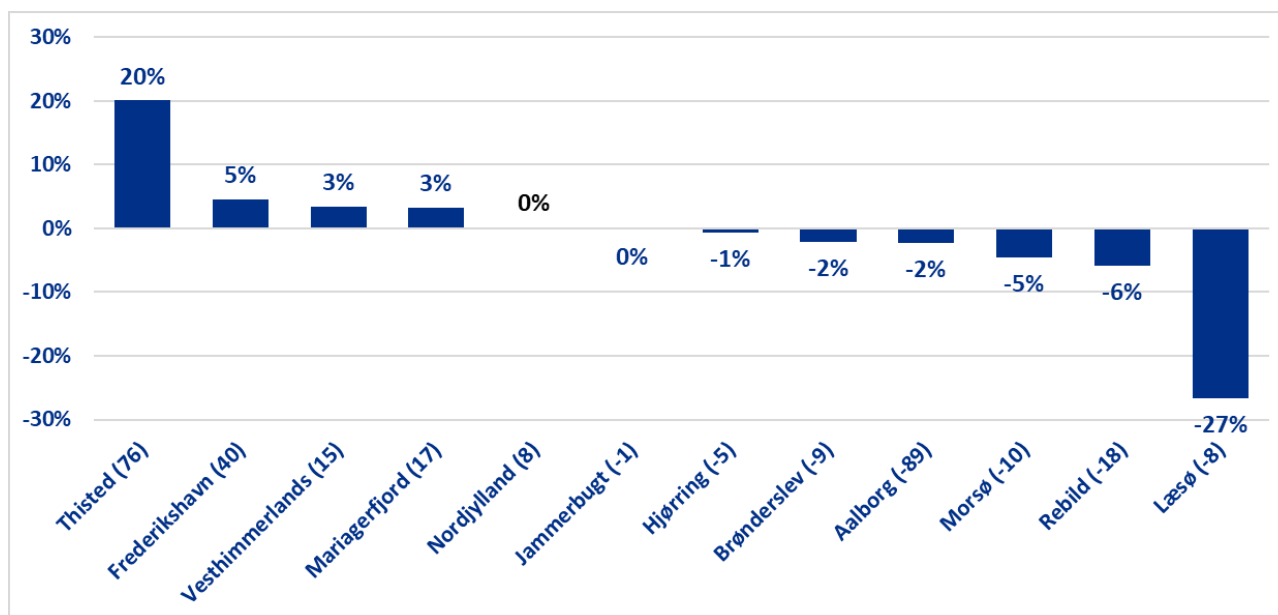
Kilde: Danmarks Statistik, AUF01, AUA01 og egne beregninger. Bruttoledige: A-dagpengemodtagere samt jobparate personer, der modtager kontanthjælp, uddannelseshjælp eller integrationsydelse (inklusive aktiverede i alle grupper).

Fuldtidsbeskæftigelsen i Nordjylland efter bopæl

	Marts 2023	Marts 2024	Udvikling 2023-2024	Udvikling Procent
RAR Nordjylland	231.763	229.934	-1.829	-0,8%
Brønderslev	14.211	14.086	-125	-0,9%
Frederikshavn	21.365	20.977	-388	-1,8%
Hjørring	23.834	23.608	-226	-0,9%
Jammerbugt	14.319	14.192	-127	-0,9%
Læsø	516	512	-4	-0,8%
Mariagerfjord	16.401	16.281	-120	-0,7%
Morsø	7.159	6.962	-197	-2,8%
Rebild	12.978	12.885	-93	-0,7%
Thisted	16.103	15.703	-400	-2,5%
Vesthimmerlands	14.011	13.649	-362	-2,6%
Aalborg	90.864	91.080	216	0,2%

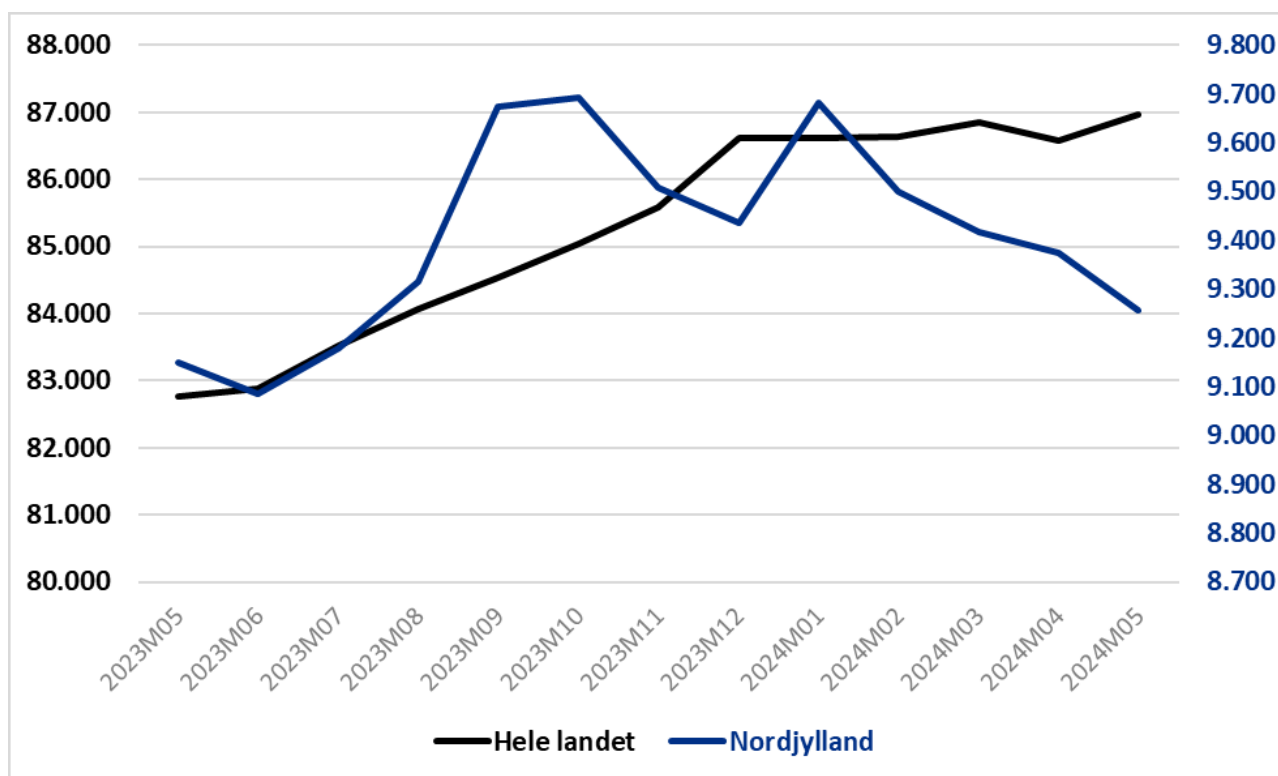
Kilde: Jobindsats.dk

Procentvis udvikling i antal bruttoledige i kommuner i Nordjylland: maj 2023 – maj 2024



Kilde: Statistikbanken, AUF01

Sæsonkorrigeret fuldtidsledighed for hele landet og Nordjylland



Kilde: Statistikbanken, AUS08