

Nyt om østjysk ledighed og beskæftigelse

Ledigheden i Østjylland er steget med 1.344 fuldtidspersoner fra januar 2023 til januar 2024. Det er en stigning på 8,7%. Lønmodtagerbeskæftigelsen i Østjylland er steget med 3.669 fuldtidspersoner fra november 2022 til november 2023. Det er en stigning på 0,9%.

Beskæftigelsen i Østjylland er steget det seneste år. I november 2023 var der 421.822 lønmodtagere med bopæl i Østjylland. Det er en stigning på 3.669 siden november 2022.

I de østjyske kommuner er beskæftigelsen steget i 7 ud af de i alt 12 kommuner. De største procentvise stigninger ses i Aarhus (1,9%) og Horsens (1,4%), og disse stigninger svarer til henholdsvis 2.713 og 544 personer.

Ledigheden i Østjylland er steget det seneste år. I januar 2024 var der 16.820 bruttoledige i Østjylland. Det er en stigning på 1.344 siden januar 2023.

Ledigheden er steget i alle de østjyske kommuner, med undtagelse af Samsø Kommune, hvor ledigheden er faldet med 7,5%, som er svarende til fem færre ledige.

Fordelt på køn og aldersgrupper, er de største procentvise stigninger sket blandt de 40-49 årige mænd (21,3%) og de 50-59 årige mænd (21,2%). Disse stigninger svarer til henholdsvis 235 og 246 personer.

Blandt de forsikrede ledige er ledigheden steget med 1.980 personer (15%), mens den er faldet med 636 personer (29%) blandt de ikke-forsikrede ledige.

De største procentvise stigninger i ledighed blandt a-kasser ses hos Din Sundhedsfaglige A-kasse (30%), Fag og Arbejde (25%) og Det Faglige Hus A-kasse (24%). Disse stigninger svarer til henholdsvis 107, 79 og 231 personer.


Nærmere oplysninger:

Daniel Isak Dallerup, formand for RAR Østjylland, tlf. 6170 7326

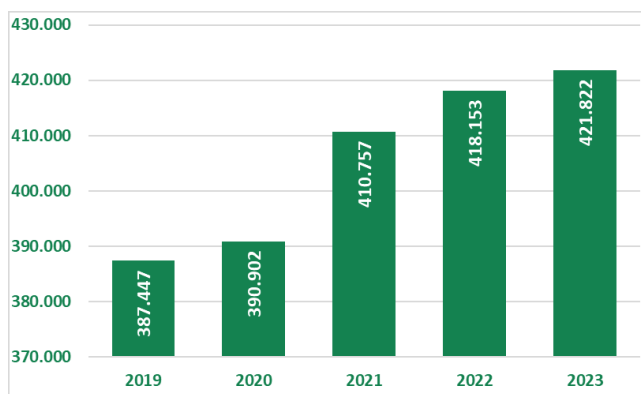
Anders Daugberg Stryhn, Direktør AMK Midt-Nord, tlf. 7222 3602

Se mere på <http://rar-bm.dk/Oestjylland>

Østjylland

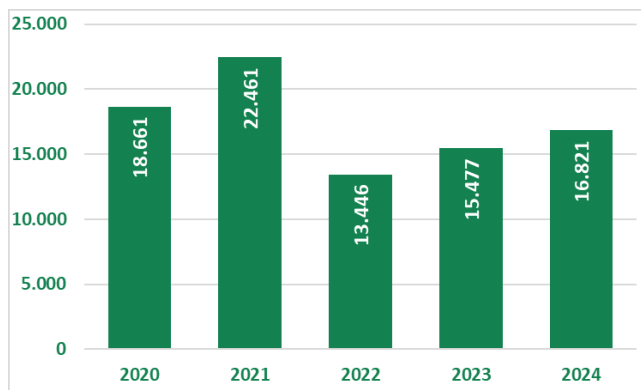


Lønmodtagere med bopæl i Østjylland i november måned i året



Kilde: Jobindsats.dk

Bruttoledige i Østjylland i januar måned i året



Kilde: Jobindsats.dk

Ledige fordelt på RAR-områder og kommuner

Bruttoledige	Januar 2023	Januar 2024	Udvikling 2023-24	Udvikling Procent	Ledige i procent af arbejdsstyrken januar 2024
Hele landet	87.043	93.401	6.358	7,3%	3,1%
Hovedstaden	27.981	29.822	1.841	6,6%	3,0%
Sjælland	11.404	11.694	290	2,5%	2,8%
Bornholm	598	577	-21	-3,5%	3,4%
Fyn	7.598	8.328	730	9,6%	3,7%
Syddjylland	9.724	10.828	1.104	11,4%	2,9%
Vestjylland	3.826	4.167	341	8,9%	2,5%
Nordjylland	10.366	11.075	709	6,8%	3,8%
Østjylland	15.477	16.820	1.343	8,7%	3,2%
Viborg	1.374	1.446	72	5,2%	3,0%
Favrskov	564	631	67	11,9%	2,5%
Hedensted	525	595	70	13,3%	2,4%
Horsens	1.337	1.488	151	11,3%	3,0%
Norddjurs	537	584	47	8,8%	3,4%
Odder	277	330	53	19,1%	2,9%
Randers	1.605	1.712	107	6,7%	3,5%
Samsø	67	62	-5	-7,5%	3,9%
Silkeborg	1.273	1.366	93	7,3%	2,7%
Skanderborg	679	709	30	4,4%	2,2%
Syddjurs	606	627	21	3,5%	3,1%
Aarhus	6.633	7.270	637	9,6%	3,8%

Kilde: Danmarks Statistik, AUF01, RAS201 og egne beregninger. Bruttoledige: A-dagpengemodtagere samt jobparate personer, der modtager kontanthjælp, uddannelseshjælp eller integrationsydelse (inklusive aktiverede i alle grupper).

Ledige fordelt på køn og alder

Bruttoledige	Januar 2023	Januar 2024	Udvikling 2023-24	Udvikling Procent	Ledige i procent af arbejdsstyrken januar 2024
Mænd	7.478	8.539	1.061	14,2%	3,2%
16-24 år	584	601	17	2,9%	1,5%
25-29 år	1.691	1.817	126	7,5%	5,7%
30-39 år	2.134	2.459	325	15,2%	4,3%
40-49 år	1.102	1.337	235	21,3%	2,5%
50-59 år	1.158	1.404	246	21,2%	2,4%
60 år og derover	810	923	113	14,0%	3,3%
Kvinder	7.999	8.282	283	3,5%	3,3%
16-24 år	619	554	-65	-10,5%	1,4%
25-29 år	1.926	1.971	45	2,3%	6,6%
30-39 år	2.404	2.642	238	9,9%	5,1%
40-49 år	1.300	1.280	-20	-1,5%	2,4%
50-59 år	1.112	1.135	23	2,1%	2,1%
60 år og derover	638	700	62	9,7%	3,0%

Kilde: Danmarks Statistik, AUF01, RAS201 og egne beregninger. Bruttoledige: A-dagpengemodtagere samt jobparate personer, der modtager kontanthjælp, uddannelseshjælp eller integrationsydelse (inklusive aktiverede i alle grupper).

Ledige fordelt på A-kasser

Bruttoledige	Januar 2023	Januar 2024	Udvikling 2023-24	Udvikling Procent	Ledige i procent af forsikrede januar 2024
Akademikernes	1.480	1.762	282	19%	3,3%
Din Faglige A-kasse	142	157	15	11%	2,6%
Børne- og Ungdomspædagoger (BUPL-A)	226	211	-15	-7%	1,8%
Din Sundhedsfaglige A-kasse (DSA)	358	465	107	30%	2,4%
Det Faglige Hus A-kasse	979	1.210	231	24%	3,8%
Fag og Arbejde (FOA)	318	397	79	25%	2,0%
Faglig Fælles a-kasse (3F)	2.176	2.649	473	22%	7,0%
A-kassen Frie	152	182	30	20%	2,7%
Funktionærer og Tjenestemænd (FTF-A)	1.112	1.138	26	2%	4,0%
Fødevareforbundet (NNF)	81	92	11	14%	3,2%
Handels- og Kontorfunktionærer (HK)	1.184	1.325	141	12%	3,9%
Journalistik, Kommunikation og Sprog	217	260	43	20%	6,8%
Kristelig a-kasse	1.153	1.297	144	12%	4,6%
Ledere	358	434	76	21%	2,0%
Lærere (DLF-A)	275	332	57	21%	2,5%
Magistre (MA)	1.037	1.038	1	0%	5,7%
Metalarbejdere	247	283	36	15%	2,2%
Min a-kasse	520	547	27	5%	3,3%
Selvstændige Erhvervsdrivende (ASE)	569	676	107	19%	3,1%
Socialpædagoger (SLA)	142	154	12	8%	2,3%
Teknikere	196	206	10	5%	4,8%
Økonomer (CA)	369	453	84	23%	3,0%
Forsikrede i alt	13.289	15.269	1.980	15%	3,7%
Ikke-forsikrede	2.188	1.552	-636	-29%	
Ledige i alt	15.477	16.821	1.344	9%	3,2%

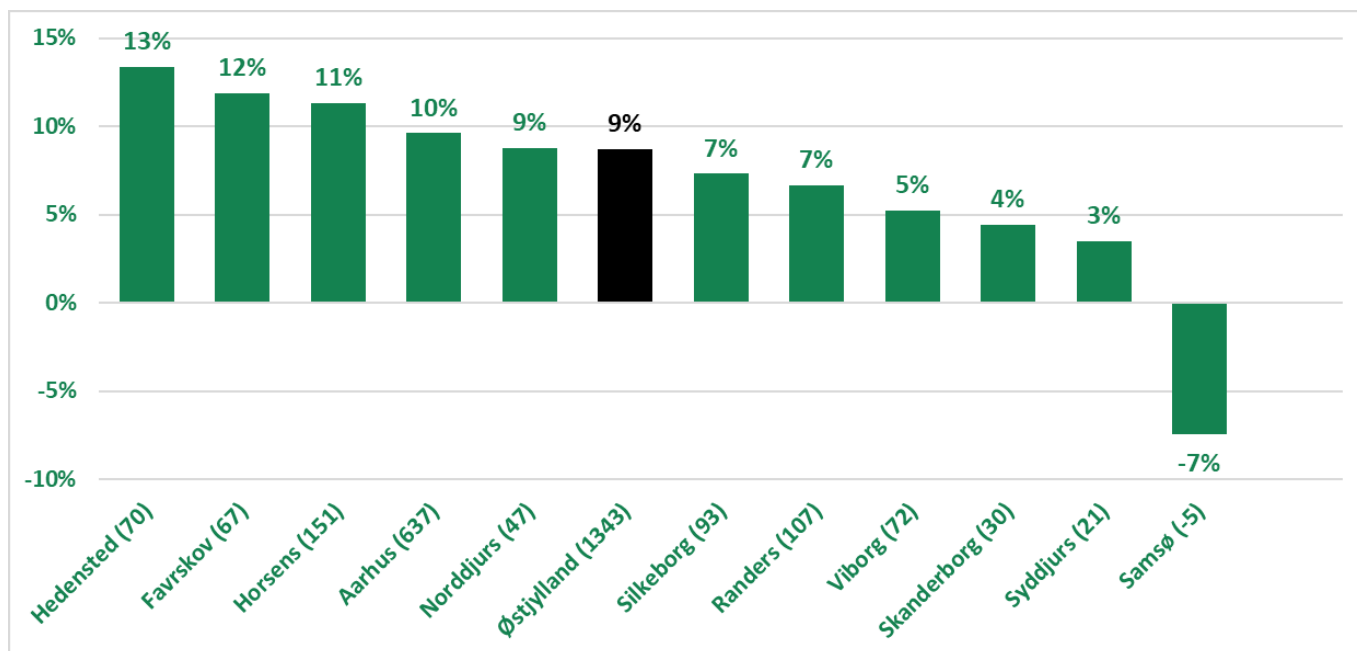
Kilde: Danmarks Statistik, AUF01, AUA01 og egne beregninger. Bruttoledige: A-dagpengemodtagere samt jobparate personer, der modtager kontanthjælp, uddannelseshjælp eller integrationsydelse (inklusive aktiverede i alle grupper).

Fuldtidsbeskæftigelsen i Østjylland efter bopæl

	November 2022	November 2023	Udvikling 2022-2023	Udvikling Procent
RAR Østjylland	418.153	421.822	3.669	0,9%
Favrskov	21.221	21.195	-26	-0,1%
Hedensted	20.589	20.643	54	0,3%
Horsens	40.169	40.713	544	1,4%
Norddjurs	13.844	13.699	-145	-1,0%
Odder	9.274	9.348	74	0,8%
Randers	40.117	40.207	90	0,2%
Samsø	1.153	1.140	-13	-1,1%
Silkeborg	41.669	42.135	466	1,1%
Skanderborg	27.561	27.495	-66	-0,2%
Syddjurs	16.599	16.557	-42	-0,3%
Viborg	39.558	39.580	22	0,1%
Aarhus	146.398	149.111	2.713	1,9%

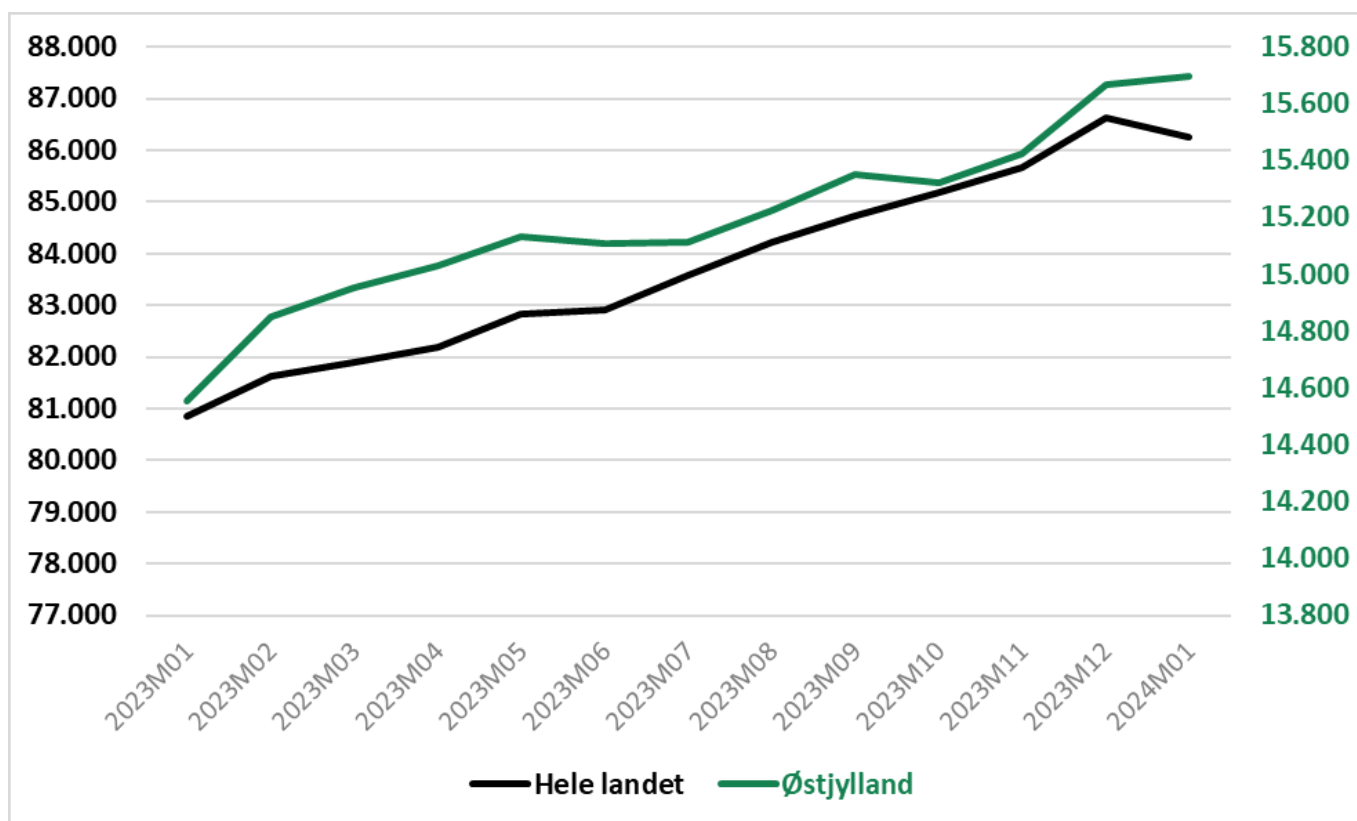
Kilde: Jobindsats.dk

Procentvis udvikling i antal bruttoledige i kommunerne i Østjylland: januar 2023 – januar 2024



Kilde: Statistikbanken, AUF01

Sæsonkorrigeret fuldtidsledighed for hele landet og Østjylland



Kilde: Statistikbanken, AUS08