

Nyt om østjysk ledighed og beskæftigelse – Nyhed fra RAR Østjylland

Ledigheden i Østjylland er steget med 711 fuldtidspersoner fra juli 2023 til juli 2024. Det er en stigning på 4,6%. Lønmodtagerbeskæftigelsen i Østjylland er steget med 4.457 fuldtidspersoner fra maj 2023 til maj 2024. Det er en stigning på 1,1%.

Beskæftigelsen i Østjylland er steget det seneste år. I maj 2024 var der 419.971 lønmodtagere med bopæl i Østjylland. Det er en stigning på 4.457 siden maj 2023, hvilket svarer til 1,1%.

På landsplan er beskæftigelsen steget med 22.782 fuldtidspersoner det seneste år. Det svarer til en stigning på 0,9%.

I de østjyske kommuner er beskæftigelsen steget i 8 kommuner, mens 4 kommuner har haft faldende beskæftigelse. Procentuelt er beskæftigelsen steget mest i kommunerne Aarhus, Horsens, Hedensted og Silkeborg.

Ledigheden i Østjylland er steget det seneste år. I juli 2024 var der 16.204 bruttoledige i Østjylland. Det er en stigning på 711 siden juli 2023 svarende til en stigning på 4,6%. På landsplan er ledigheden steget med 3.467, hvilket er en stigning på 4,3%.

Ledigheden er steget i 8 af de østjyske kommuner. Kommunerne Samsø, Hedensted og Skanderborg har haft faldende ledighed det seneste år, mens ledigheden i Norddjurs Kommune er uændret.

Ledigheden er steget med 413 for mænd, og ledighedsprocenten for mænd er 2,8%. For kvinder er ledigheden steget med 296, og ledighedsprocenten for kvinder er 3,4%. Blandt mænd er ledigheden steget i alle aldersgrupper med undtagelse af de 16-29 årige. Blandt kvinder er ledigheden steget for alle aldersgrupper med undtagelse af 16-24 årige.

Ledigheden er steget i 20 af 22 A-kasser. Økonomer og Funktionærer og Tjenestemænd har haft faldende ledighed.


Blandt forsikrede er ledigheden steget med 1.128 fuldtidspersoner, og ledighedsprocenten er 3,7%. Ledigheden for borgere, der ikke er forsikrede, er faldet med 417.

Nærmere oplysninger:

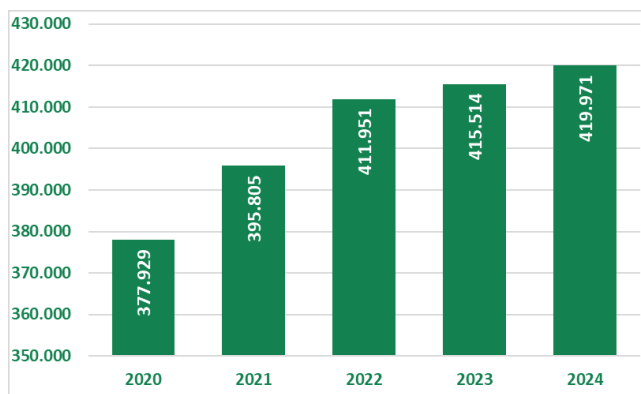
Jakob Beck Wätjen, formand for RAR Østjylland, tlf. 8722 5511

Anders Daugberg Stryhn, Direktør AMK Midt-Nord, tlf. 7222 3602
Se mere på <http://rar-bm.dk/Oestjylland>

Ledighedsprocenter i juli 2024

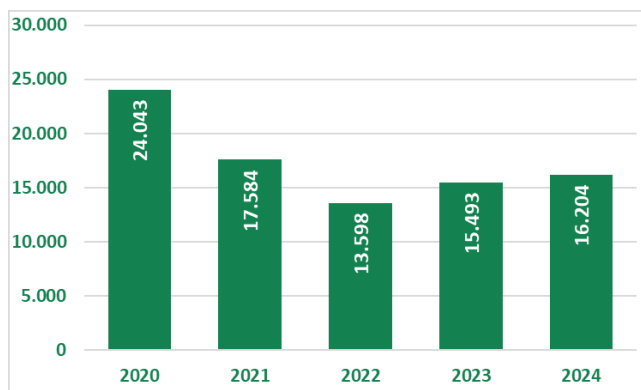


Lønmodtagere med bopæl i Østjylland i maj måned i året



Kilde: Jobindsats.dk

Bruttoledige i Østjylland i juli måned i året



Kilde: Jobindsats.dk

Ledige fordelt på RAR-områder og kommuner

Bruttoledige	Juli 2023	Juli 2024	Udvikling 2023-24	Udvikling Procent	Ledige i procent af arbejdsstyrken juli 2024
Hele landet	81.750	85.217	3.467	4,2%	2,8%
Hovedstaden	28.798	30.269	1.471	5,1%	3,1%
Sjælland	9.762	9.730	-32	-0,3%	2,4%
Bornholm	240	287	47	19,6%	1,7%
Fyn	7.246	7.713	467	6,4%	3,5%
Syddjylland	8.336	8.650	314	3,8%	2,3%
Vestjylland	2.946	3.162	216	7,3%	1,9%
Nordjylland	8.848	9.134	286	3,2%	3,1%
Østjylland	15.494	16.203	709	4,6%	3,1%
Viborg	1.092	1.182	90	8,2%	2,5%
Favrskov	450	526	76	16,9%	2,1%
Hedensted	435	390	-45	-10,3%	1,6%
Horsens	1.168	1.179	11	0,9%	2,4%
Norddjurs	420	420	0	0,0%	2,4%
Odder	256	269	13	5,1%	2,4%
Randers	1.377	1.481	104	7,6%	3,0%
Samsø	30	22	-8	-26,7%	1,4%
Silkeborg	1.130	1.233	103	9,1%	2,5%
Skanderborg	636	597	-39	-6,1%	1,8%
Syddjurs	487	503	16	3,3%	2,4%
Aarhus	8.013	8.401	388	4,8%	4,4%

Kilde: Danmarks Statistik, AUF01, RAS201 og egne beregninger. Bruttoledige: A-dagpengemodtagere samt jobparate personer, der modtager kontanthjælp, uddannelseshjælp eller integrationsydelse (inklusive aktiverede i alle grupper).

Ledige fordelt på køn og alder

Bruttoledige	Juli 2023	Juli 2024	Udvikling 2023-24	Udvikling Procent	Ledige i procent af arbejdsstyrken juli 2024
Mænd	7.202	7.615	413	5,7%	2,8%
16-24 år	585	554	-31	-5,3%	1,4%
25-29 år	2.158	2.109	-49	-2,3%	6,6%
30-39 år	1.999	2.153	154	7,7%	3,8%
40-49 år	970	1.061	91	9,4%	1,9%
50-59 år	892	1.023	131	14,7%	1,8%
60 år og derover	598	715	117	19,6%	2,5%
Kvinder	8.291	8.587	296	3,6%	3,4%
16-24 år	750	663	-87	-11,6%	1,6%
25-29 år	2.593	2.771	178	6,9%	9,3%
30-39 år	2.434	2.540	106	4,4%	4,9%
40-49 år	1.094	1.099	5	0,5%	2,1%
50-59 år	901	958	57	6,3%	1,8%
60 år og derover	518	557	39	7,5%	2,4%

Kilde: Danmarks Statistik, AUF01, RAS201 og egne beregninger. Bruttoledige: A-dagpengemodtagere samt jobparate personer, der modtager kontanthjælp, uddannelseshjælp eller integrationsydelse (inklusive aktiverede i alle grupper).

Ledige fordelt på A-kasser

Bruttoledige	Juli 2023	Juli 2024	Udvikling 2023-24	Udvikling Procent	Ledige i procent af forsikrede juli 2024
Akademikernes	2.103	2.257	154	7%	4,3%
Din Faglige A-kasse	110	126	16	15%	2,2%
Børne- og Ungdomspædagoger (BUPL-A)	309	315	6	2%	2,7%
Din Sundhedsfaglige A-kasse (DSA)	414	546	132	32%	2,8%
Det Faglige Hus A-kasse	869	1.071	202	23%	3,4%
Fag og Arbejde (FOA)	316	338	22	7%	1,7%
Faglig Fælles a-kasse (3F)	1.317	1.368	51	4%	3,8%
A-kassen Frie	137	177	40	29%	2,6%
Funktionærer og Tjenestemænd (FTF-A)	1.198	1.188	-10	-1%	4,3%
Fødevareforbundet (NNF)	63	72	9	14%	2,5%
Handels- og Kontorfunktionærer (HK)	1.164	1.254	90	8%	4,0%
Journalistik, Kommunikation og Sprog	237	254	17	7%	6,5%
Kristelig a-kasse	945	1.078	133	14%	4,0%
Ledere	387	409	22	6%	1,9%
Lærere (DLF-A)	648	677	29	4%	4,9%
Magistre (MA)	1.210	1.244	34	3%	7,0%
Metalarbejdere	200	247	47	24%	2,0%
Min a-kasse	551	554	3	1%	3,5%
Selvstændige Erhvervsdrivende (ASE)	469	599	130	28%	2,8%
Socialpædagoger (SLA)	171	187	16	9%	2,9%
Teknikere	194	203	9	5%	4,8%
Økonomer (CA)	668	641	-27	-4%	4,3%
Forsikrede i alt	13.680	14.808	1.128	8%	3,7%
Ikke forsikrede	1.813	1.396	-417	-23%	
Ledige i alt	15.493	16.204	711	5%	3,1%

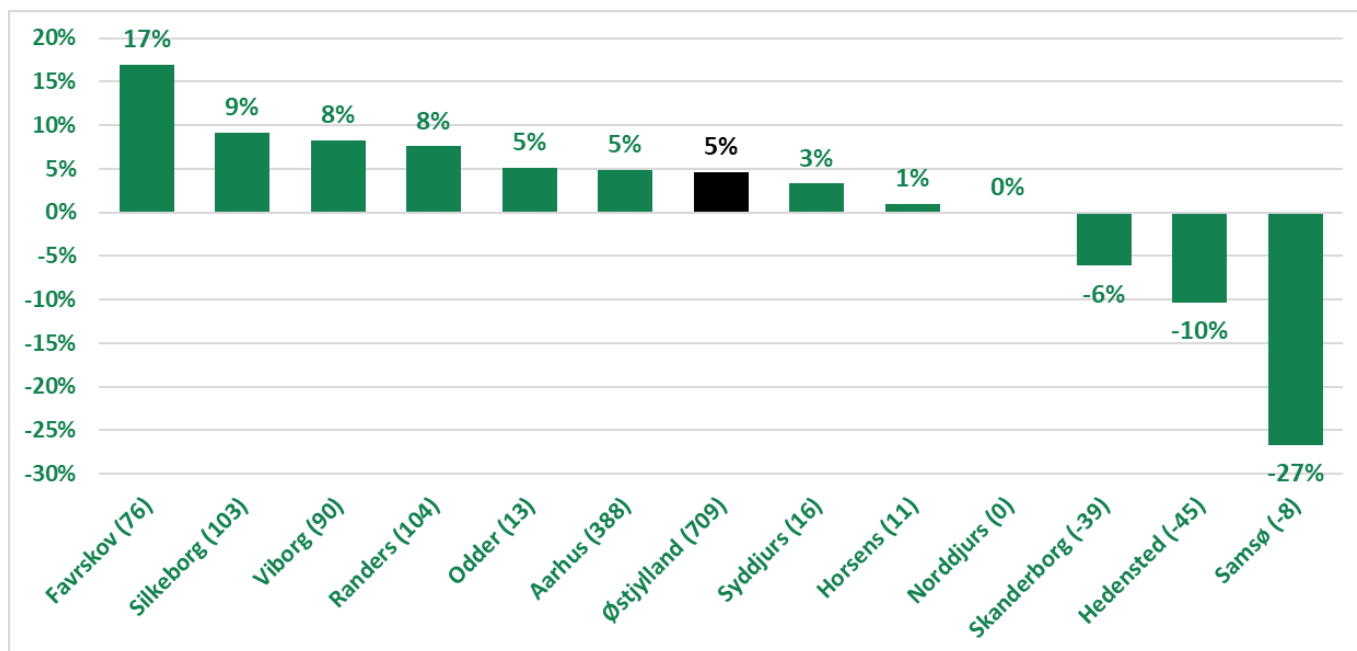
Kilde: Danmarks Statistik, AUF01, AUA01 og egne beregninger. Bruttoledige: A-dagpengemodtagere samt jobparate personer, der modtager kontanthjælp, uddannelseshjælp eller integrationsydelse (inklusive aktiverede i alle grupper).

Fuldtidsbeskæftigelsen i Østjylland efter bopæl

	Maj 2023	Maj 2024	Udvikling 2023-2024	Udvikling Procent
RAR Østjylland	415.514	419.971	4.457	1,1%
Favrskov	20.861	20.840	-21	-0,1%
Hedensted	20.217	20.476	259	1,3%
Horsens	39.855	40.470	615	1,5%
Norddjurs	13.698	13.523	-175	-1,3%
Odder	9.232	9.289	57	0,6%
Randers	39.721	39.755	34	0,1%
Samsø	1.179	1.168	-11	-0,9%
Silkeborg	41.469	41.876	407	1,0%
Skanderborg	27.177	27.392	215	0,8%
Syddjurs	16.572	16.482	-90	-0,5%
Viborg	38.990	39.192	202	0,5%
Aarhus	146.541	149.510	2.969	2,0%

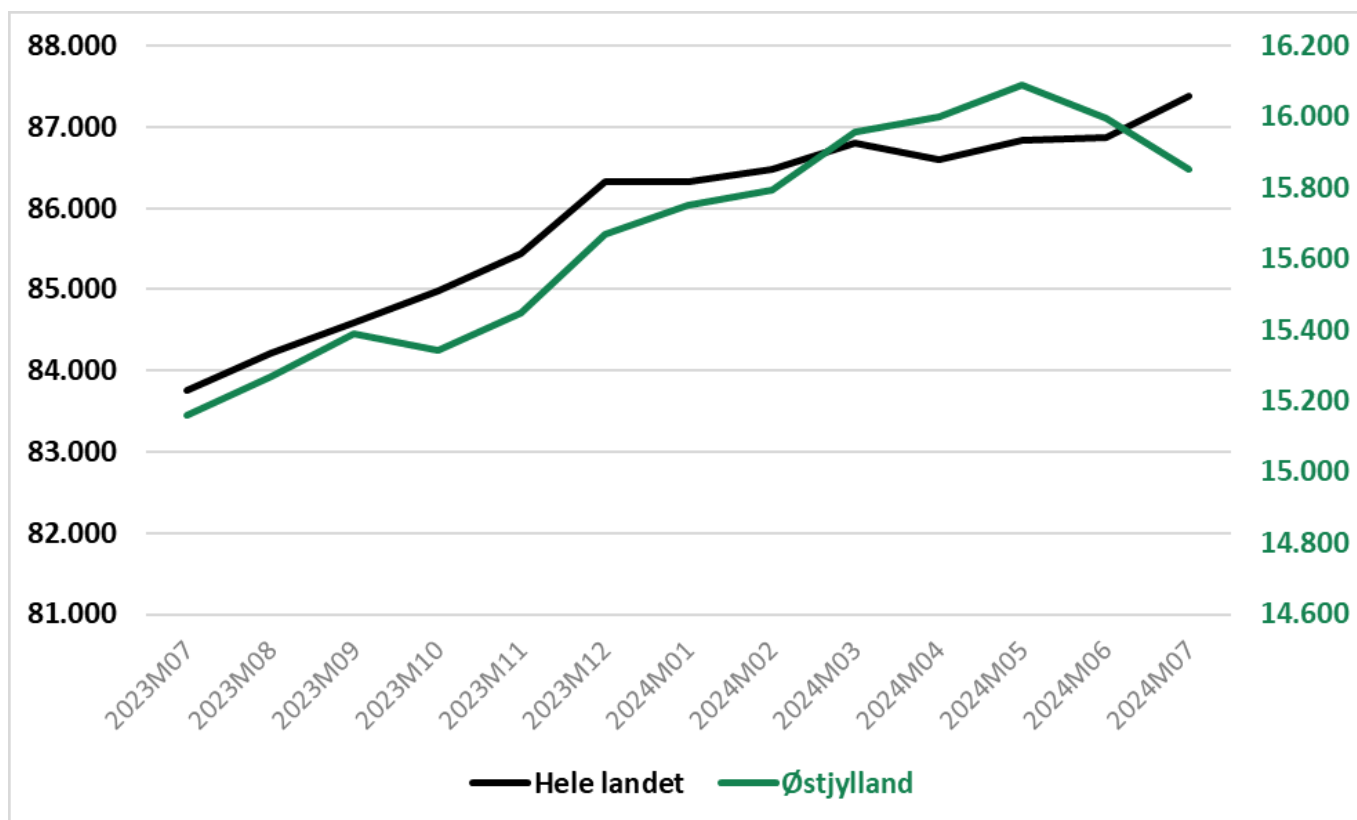
Kilde: Jobindsats.dk

Procentvis udvikling i antal bruttoledige i kommunerne i Østjylland: juli 2023 – juli 2024



Kilde: Statistikbanken, AUF01

Sæsonkorrigeret fuldtidsledighed for hele landet og Østjylland



Kilde: Statistikbanken, AUS08