

Nyt om vestjysk ledighed og beskæftigelse – nyhed fra RAR Vestjylland

Ledigheden i Vestjylland er steget med 147 fuldtidspersoner fra august 2023 til august 2024. Det er en stigning på 4,7%. Beskæftigelsen i Vestjylland er faldet med 1.056 fuldtidspersoner fra juni 2023 til juni 2024. Det er et fald på 0,8%.

Beskæftigelsen i Vestjylland er faldet det seneste år. I juni 2024 var der 132.377 lønmodtagere med bopæl i Vestjylland. Det er en nedgang på 1.056 siden juni 2023, hvilket svarer til 0,8%.

På landsplan er beskæftigelsen steget med 18.666 fuldtidspersoner det seneste år. Det svarer til en stigning på 0,7%.

Beskæftigelsen er faldet i alle de vestjyske kommuner, mest i Struer hvor den faldt med 1,6%.

Ledigheden i Vestjylland er steget det seneste år. I august 2024 var der 3.289 bruttoledige i Vestjylland. Det er en stigning på 147 siden august 2023 svarende til en stigning på 4,7%. På landsplan er ledigheden steget med 2.830, hvilket er en stigning på 3,4%.

Ledigheden er steget i 5 af de 7 vestjyske kommuner. Kun Herning og Struer har haft faldende ledighed det seneste år.

Ledigheden er steget med 142 for mænd, og ledighedsprocenten for mænd er 1,8%. For kvinder er ledigheden steget med 5, og ledighedsprocenten for kvinder er 2,3%. Blandt mænd er ledigheden steget i alle aldersgrupper. Blandt kvinder er ledigheden steget en smule samlet set, men faldet for de 16-24 årige og de 40-49 årige.

Ledigheden er steget i 15 af de 22 A-kasser. Procentuelt er ledigheden steget mest blandt medlemmer af Børne- og Ungdomspædagogerne, Metalarbejderne og hos A-kassen Frie.

Blandt forsikrede er ledigheden steget med 254 fuldtidspersoner, og ledighedsprocenten er 2,4%. Ledigheden for borgere, der ikke er forsikrede, er faldet med 107.

RAR Vestjylland besluttede på sit møde den 19. september at supplere positivlisten for den regionale uddannelsespulje med 25 nye kurser, som er at finde på Rådets positivliste fra 1. oktober 2024.

Nærmere oplysninger:


Klaus Helmin-Poulsen, formand for RAR Vestjylland, tlf. 5085 5032

Anders Daugberg Stryhn, Direktør AMK Midt-Nord, tlf. 7222 3602

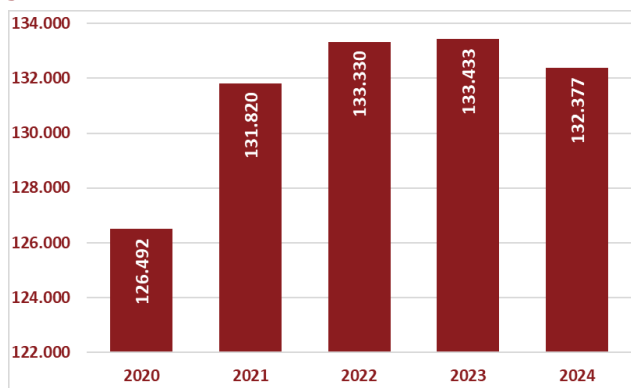
Se mere på: <https://rar-bm.dk/rar-vestjylland/nyheder/>

Pressemeddelelse fra RAR Vestjylland 1. oktober 2024

Ledighedsprocenter i august 2024

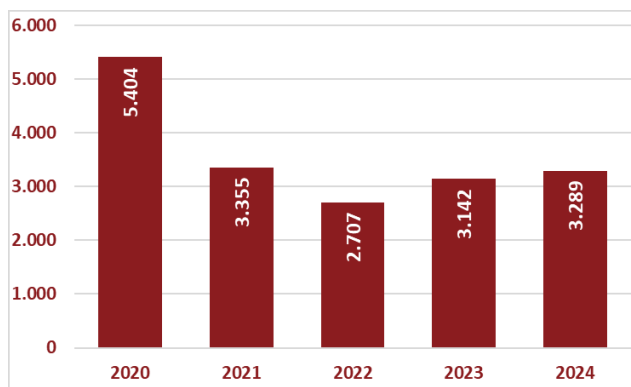


Lønmodtagere med bopæl i Vestjylland i juni måned i året



Kilde: Jobindsats.dk

Bruttoledige i Vestjylland i august måned i året



Kilde: Jobindsats.dk

Ledige fordelt på RAR-områder og kommuner

Bruttoledige	August 2024	August 2024	Udvikling 2023-24	Udvikling Procent	Ledige i procent af arbejdsstyrken august 2024
Hele landet	83.540	86.370	2.830	3,4%	2,9%
Hovedstaden	29.763	31.164	1.401	4,7%	3,2%
Sjælland	9.771	9.818	47	0,5%	2,4%
Bornholm	239	284	45	18,8%	1,7%
Fyn	7.216	7.702	486	6,7%	3,5%
Syddjylland	8.586	8.915	329	3,8%	2,4%
Østjylland	15.752	16.352	600	3,8%	3,1%
Nordjylland	8.960	8.744	-216	-2,4%	3,0%
Vestjylland	3.142	3.289	147	4,7%	2,0%
Herning	974	966	-8	-0,8%	2,1%
Holstebro	498	578	80	16,1%	2,0%
Ikast-Brande	429	475	46	10,7%	2,3%
Lemvig	164	166	2	1,2%	1,8%
Ringkøbing-Skjern	438	442	4	0,9%	1,6%
Skive	395	424	29	7,3%	2,0%
Struer	244	238	-6	-2,5%	2,5%

Kilde: Danmarks Statistik; AUF01 og RAS201, egne beregninger. Bruttoledige er A-dagpengemodtagere, jobparate kontanthjælpsmodtagere, åbenlyst uddannelsesparate, arbejdsmarkedsydelsesmodtagere (inklusive aktiverede fra alle grupper).

Ledige fordelt på køn og alder

Bruttoledige	August 2023	August 2024	Udvikling 2023-24	Udvikling Procent	Ledige i procent af arbejdsstyrken august 2024
Mænd	1.406	1.548	142	10,1%	1,8%
16-24 år	95	112	17	17,9%	0,9%
25-29 år	208	219	11	5,3%	2,8%
30-39 år	406	443	37	9,1%	2,6%
40-49 år	255	265	10	3,9%	1,4%
50-59 år	262	293	31	11,8%	1,4%
60 år og derover	181	216	35	19,3%	2,0%
Kvinder	1.736	1.741	5	0,3%	2,3%
16-24 år	136	129	-7	-5,1%	1,1%
25-29 år	316	328	12	3,8%	5,2%
30-39 år	579	585	6	1,0%	4,0%
40-49 år	306	275	-31	-10,1%	1,6%
50-59 år	251	270	19	7,6%	1,4%
60 år og derover	150	154	4	2,7%	1,8%

Kilde: Danmarks Statistik; AUF01 og egne beregninger. Bruttoledige er: A-dagpengemodtagere, jobparate kontanthjælpsmodtagere, åbenlyst uddannelsesparate, arbejdsmarkedsydelsesmodtagere (inklusive aktiverede fra alle grupper)

Ledige fordelt på A-kasser

Bruttoledige	August 2023	August 2024	Udvikling 2023-24	Udvikling Procent	Ledige i procent af forsikrede august 2024
Akademikernes	132	157	25	19%	2,7%
Din Faglige A-kasse	17	19	2	12%	1,0%
Børne- og Ungdomspædagoger (BUPL-A)	43	61	18	42%	2,0%
Din Sundhedsfaglige A-kasse (DSA)	76	91	15	20%	1,7%
Det Faglige Hus A-kasse	316	371	55	17%	2,9%
Fag og Arbejde (FOA)	114	120	6	5%	1,6%
Faglig Fælles a-kasse (3F)	475	515	40	8%	3,0%
A-kassen Frie	28	39	11	39%	2,2%
Funktionærer og Tjenestemænd (FTF-A)	162	161	-1	-1%	2,2%
Fødevarerforbundet (NNF)	28	27	-1	-4%	1,3%
Handels- og Kontorfunktionærer (HK)	225	240	15	7%	2,6%
Journalistik, Kommunikation og Sprog	15	19	4	27%	4,3%
Kristelig a-kasse	352	334	-18	-5%	2,7%
Ledere	101	86	-15	-15%	1,3%
Lærere (DLF-A)	89	119	30	34%	2,8%
Magistre (MA)	54	45	-9	-17%	3,5%
Metalarbejdere	64	91	27	42%	1,8%
Min a-kasse	65	82	17	26%	2,5%
Selvstændige Erhvervsdrivende (ASE)	115	159	44	38%	2,0%
Socialpædagoger (SLA)	40	36	-4	-10%	1,7%
Teknikere	51	55	4	8%	3,6%
Økonomer (CA)	41	32	-9	-22%	2,4%
Forsikrede i alt	2.602	2.856	254	10%	2,4%
Ikke forsikrede	540	433	-107	-20%	
Ledige i alt	3.142	3.289	147	5%	2,0%

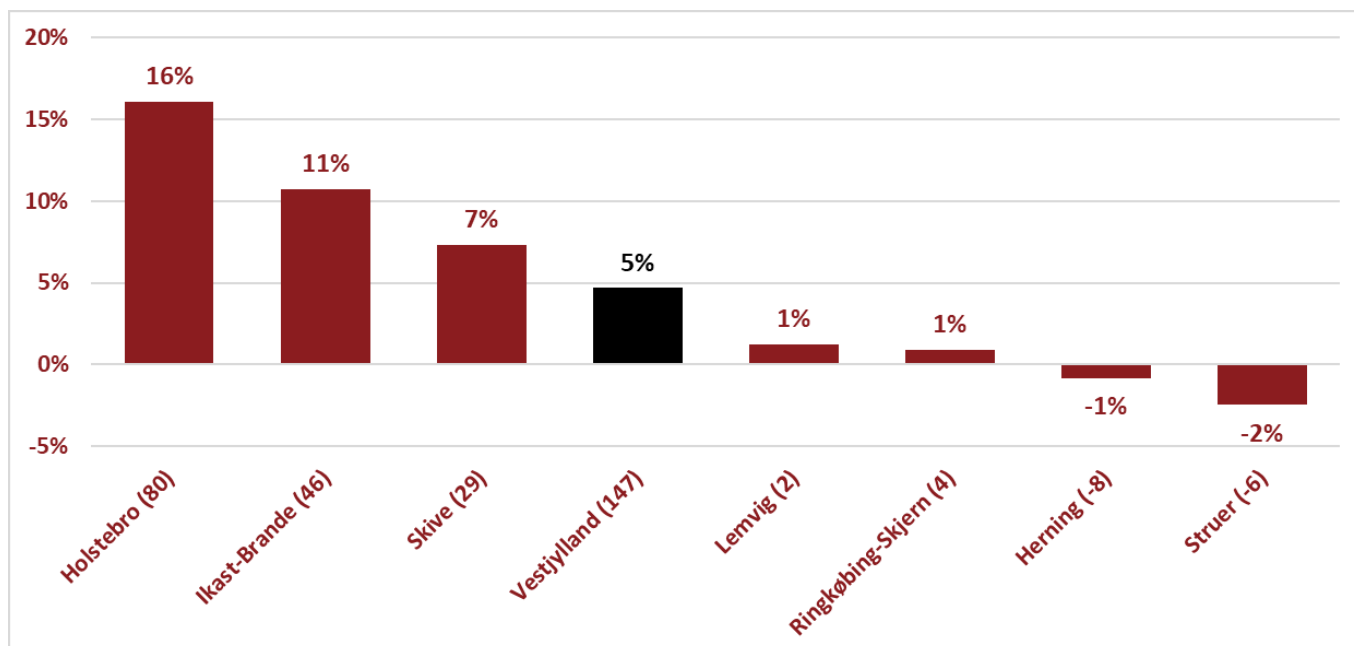
Kilde: Danmarks Statistik; AUF01 og AUA01, egne beregninger. Bruttoledige er A-dagpengemodtagere, jobparate kontanthjælpsmodtagere, åbenlyst uddannelsesparate, arbejdsmarkedsydelsesmodtagere (inklusive aktiverede fra alle grupper)

Fuldtidsbeskæftigelsen i Vestjylland efter bopæl

	Juni 2023	Juni 2024	Udvikling 2023-2024	Udvikling Procent
RAR Vestjylland	133.433	132.377	-1.056	-0,8%
Herning	37.417	37.089	-328	-0,9%
Holstebro	23.750	23.692	-58	-0,2%
Ikast-Brande	17.248	17.198	-50	-0,3%
Lemvig	7.326	7.157	-169	-2,3%
Ringkøbing-Skjern	22.756	22.582	-174	-0,8%
Skive	17.331	17.172	-159	-0,9%
Struer	7.604	7.486	-118	-1,6%

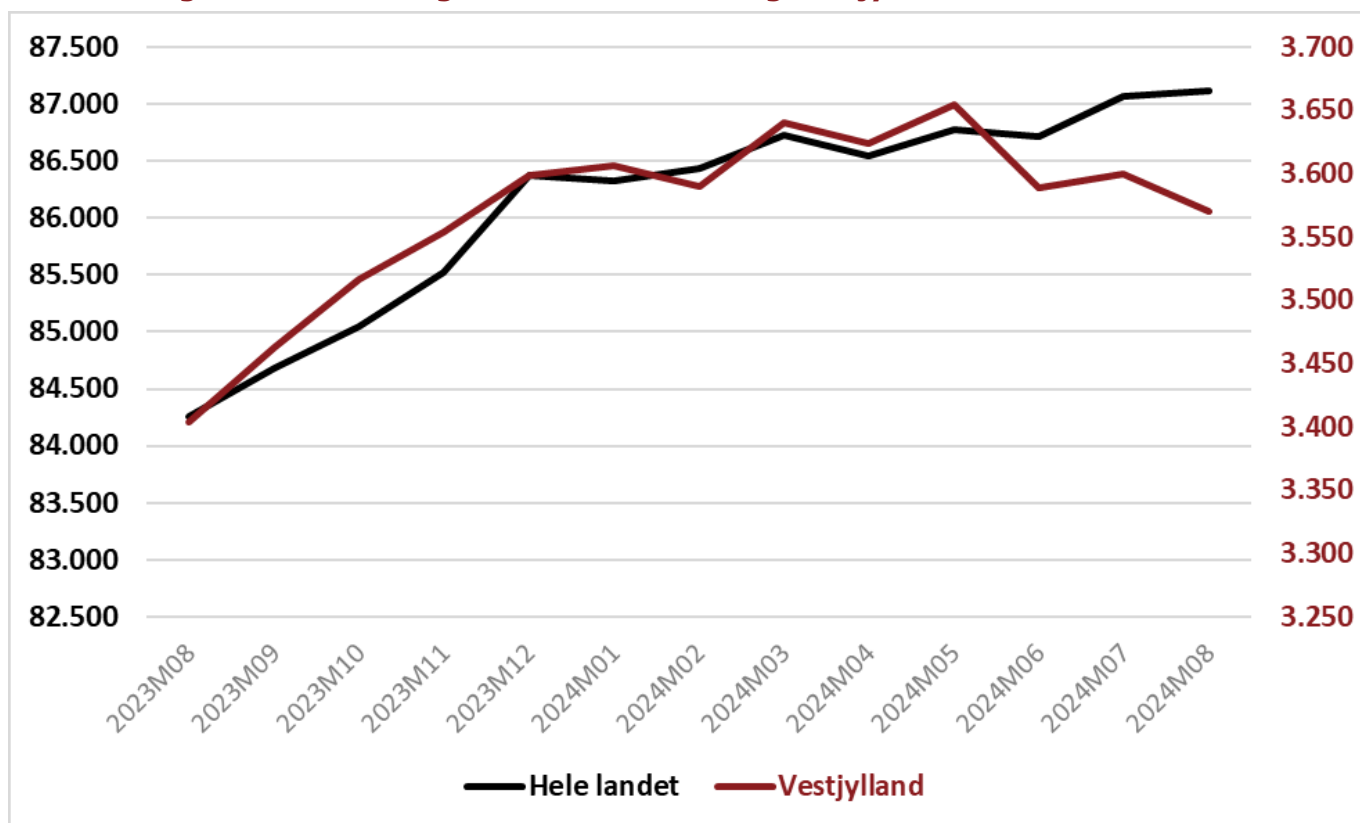
Kilde: Jobindsats.dk

Procentvis udvikling i antal bruttoledige i kommunerne i Vestjylland: august 2023 - august 2024



Kilde: Statistikbanken, AUF01

Sæsonkorrigeret fuldtidsledighed for hele landet og Vestjylland



Kilde: Statistikbanken, AUS08