

Nyt om vestjysk ledighed og beskæftigelse – nyhed fra RAR Vestjylland

Ledigheden i Vestjylland er faldet med 6 fuldtidspersoner fra september 2023 til september 2024. Det er et fald på 0,2%. Beskæftigelsen i Vestjylland er faldet med 1.032 fuldtidspersoner fra juli 2023 til juli 2024. Det er et fald på 0,8%.

Beskæftigelsen i Vestjylland er faldet det seneste år. I juli 2024 var der 125.140 lønmodtagere med bopæl i Vestjylland. Det er en nedgang på 1.032 siden juli 2023, hvilket svarer til 0,8%.

På landsplan er beskæftigelsen steget med 18.666 fuldtidspersoner det seneste år. Det svarer til en stigning på 0,7%.

Beskæftigelsen er faldet i alle vestjyske kommuner - mest i Struer, hvor den faldt med 2,4%.

Ledigheden i Vestjylland er faldet meget lidt det seneste år. I september 2024 var der 3.098 bruttoledige i Vestjylland. Det er et fald på 6 fuldtidspersoner siden september 2023 svarende til et fald på 0,2%. På landsplan er ledigheden steget med 3.344, hvilket er en stigning på 2,7%.

Ledigheden er faldet i 5 af de 7 vestjyske kommuner. Kun Holstebro og Ikast-Brande har haft stigende ledighed det seneste år.

Ledigheden er faldet med 2 for mænd, og ledighedsprocenten for mænd er 1,7%. For kvinder er ledigheden også faldet med 2, og ledighedsprocenten for kvinder er 2,2%. Blandt mænd er ledigheden faldet i aldersgrupperne fra 25-49 år og steget i de resterende. Blandt kvinder er ledigheden kun faldet blandt de 40-49 årige.

Ledigheden er steget i 14 af de 22 A-kasser. Procentuelt er ledigheden steget mest blandt medlemmer af Børne- og Ungdomspædagogerne (BUPL-A) og Journalistik, Kommunikation og Sprog.

Blandt forsikrede er ledigheden steget med 97 fuldtidspersoner, og ledighedsprocenten er 2,2%. Ledigheden for borgere, der ikke er forsikret, er faldet med 103.


Nærmere oplysninger:

Klaus Helmin-Poulsen, formand for RAR Vestjylland, tlf. 5085 5032
Anders Daugberg Stryhn, Direktør AMK Midt-Nord, tlf. 7222 3602

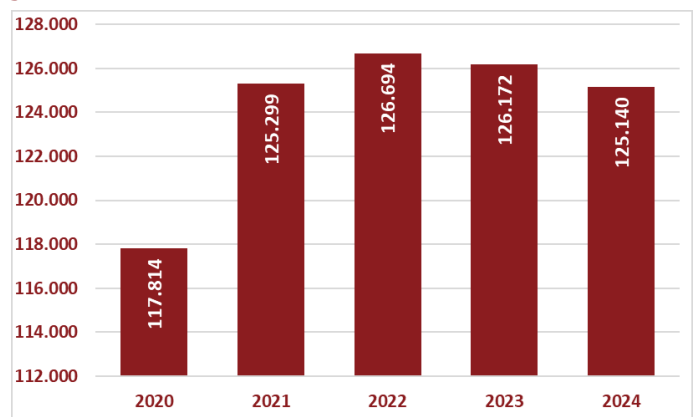
Se mere på: <https://rar-bm.dk/rar-vestjylland/nyheder/>

Pressemeddelelse fra RAR Vestjylland 31. oktober 2024

Ledighedsprocenter i september 2024 Vestjylland

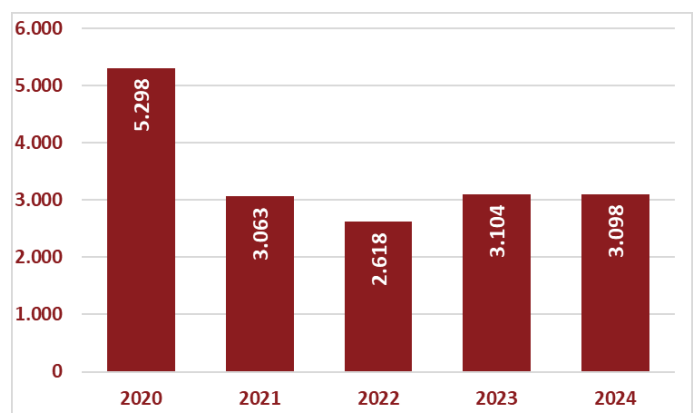


Lønmodtagere med bopæl i Vestjylland i juli måned i året



Kilde: Jobindsats.dk

Bruttoledige i Vestjylland i september måned i året



Kilde: Jobindsats.dk

Ledige fordelt på RAR-områder og kommuner

Bruttoledige	September 2023	September 2024	Udvikling 2023-24	Udvikling Procent	Ledige i procent af arbejdsstyrken september 2024
Hele landet	78.557	81.901	3.344	4,3%	2,7%
Hovedstaden	27.405	29.316	1.911	7,0%	3,0%
Sjælland	9.423	10.001	578	6,1%	2,4%
Bornholm	250	280	30	12,0%	1,7%
Fyn	6.728	7.114	386	5,7%	3,2%
Syddjylland	8.288	8.698	410	4,9%	2,3%
Østjylland	14.490	15.008	518	3,6%	2,9%
Nordjylland	8.783	8.289	-494	-5,6%	2,9%
Vestjylland	3.104	3.098	-6	-0,2%	1,9%
Herning	957	920	-37	-3,9%	2,0%
Holstebro	490	530	40	8,2%	1,8%
Ikast-Brande	421	462	41	9,7%	2,2%
Lemvig	158	144	-14	-8,9%	1,6%
Ringkøbing-Skjern	437	420	-17	-3,9%	1,5%
Skive	396	390	-6	-1,5%	1,8%
Struer	245	232	-13	-5,3%	2,4%

Kilde: Danmarks Statistik; AUF01 og RAS201, egne beregninger. Bruttoledige er A-dagpengemodtagere, jobparate kontanthjælpsmodtagere, åbenlyst uddannelsesparate, arbejdsmarkedsydelsesmodtagere (inklusive aktiverede fra alle grupper).

Ledige fordelt på køn og alder

Bruttoledige	September 2023	September 2024	Udvikling 2023-24	Udvikling Procent	Ledige i procent af arbejdsstyrken september 2024
Mænd	1.449	1.447	-2	-0,1%	1,7%
16-24 år	96	96	0	0,0%	0,8%
25-29 år	201	196	-5	-2,5%	2,5%
30-39 år	415	398	-17	-4,1%	2,4%
40-49 år	264	246	-18	-6,8%	1,3%
50-59 år	275	301	26	9,5%	1,4%
60 år og derover	196	212	16	8,2%	2,0%
Kvinder	1.655	1.653	-2	-0,1%	2,2%
16-24 år	108	113	5	4,6%	1,0%
25-29 år	291	296	5	1,7%	4,7%
30-39 år	561	555	-6	-1,1%	3,8%
40-49 år	286	264	-22	-7,7%	1,6%
50-59 år	257	267	10	3,9%	1,4%
60 år og derover	153	158	5	3,3%	1,9%

Kilde: Danmarks Statistik; AUF01 og egne beregninger. Bruttoledige er: A-dagpengemodtagere, jobparate kontanthjælpsmodtagere, åbenlyst uddannelsesparate, arbejdsmarkedsydelsesmodtagere (inklusive aktiverede fra alle grupper)

Ledige fordelt på A-kasser

Bruttoledige	September 2023	September 2024	Udvikling 2023-24	Udvikling Procent	Ledige i procent af forsikrede september 2024
Akademikernes	110	151	41	37%	2,6%
Din Faglige A-kasse	16	17	1	6%	0,9%
Børne- og Ungdomspædagoger (BUPL-A)	34	54	20	59%	1,8%
Din Sundhedsfaglige A-kasse (DSA)	72	88	16	22%	1,6%
Det Faglige Hus A-kasse	326	361	35	11%	2,8%
Fag og Arbejde (FOA)	124	124	0	0%	1,7%
Faglig Fælles a-kasse (3F)	497	473	-24	-5%	2,8%
A-kassen Frie	26	33	7	27%	1,8%
Funktionærer og Tjenestemænd (FTF-A)	145	131	-14	-10%	1,8%
Fødevareforbundet (NNF)	50	30	-20	-40%	1,4%
Handels- og Kontorfunktionærer (HK)	217	220	3	1%	2,3%
Journalistik, Kommunikation og Sprog	15	23	8	53%	5,2%
Kristelig a-kasse	352	323	-29	-8%	2,7%
Ledere	103	89	-14	-14%	1,4%
Lærere (DLF-A)	78	93	15	19%	2,2%
Magistre (MA)	49	46	-3	-6%	3,6%
Metalarbejdere	72	81	9	13%	1,6%
Min a-kasse	61	83	22	36%	2,6%
Selvstændige Erhvervsdrivende (ASE)	108	146	38	35%	1,8%
Socialpædagoger (SLA)	36	28	-8	-22%	1,3%
Teknikere	55	52	-3	-5%	3,3%
Økonomer (CA)	32	33	1	3%	2,5%
Forsikrede i alt	2.581	2.678	97	4%	2,2%
Ikke forsikrede	523	420	-103	-20%	
Ledige i alt	3.104	3.098	-6	0%	1,9%

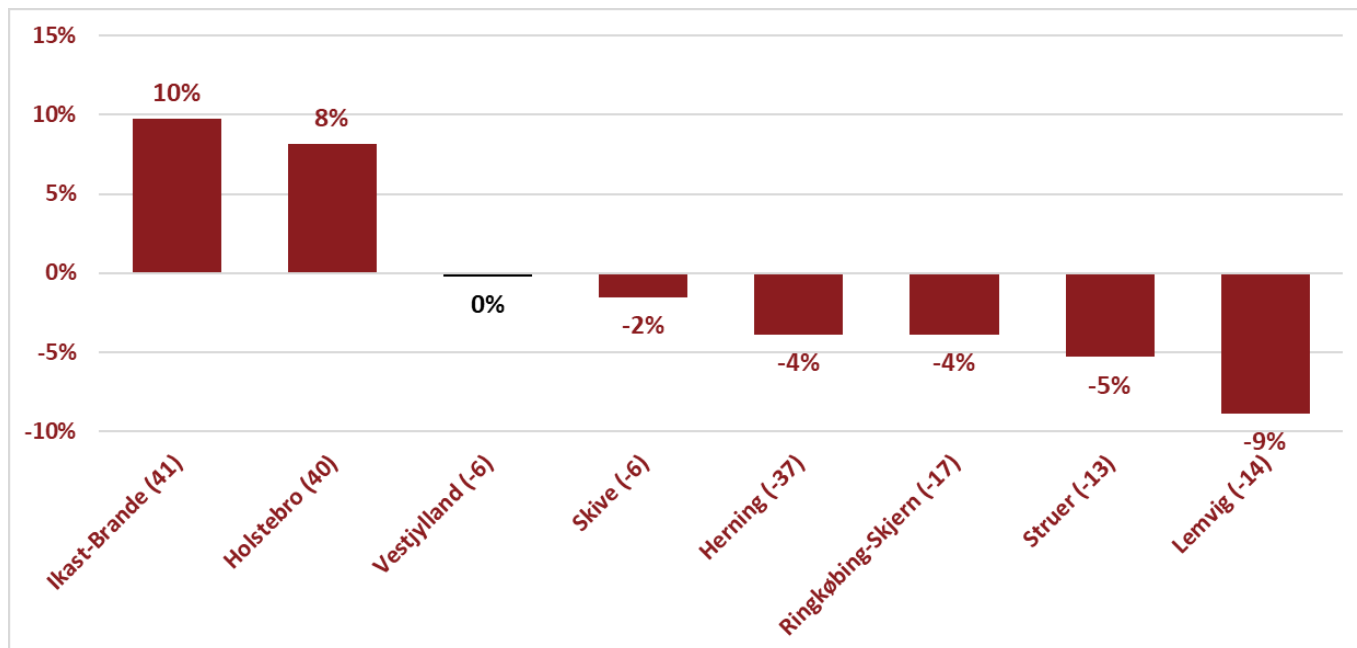
Kilde: Danmarks Statistik; AUF01 og AUA01, egne beregninger. Bruttoledige er A-dagpengemodtagere, jobparate kontanthjælpsmodtagere, åbenlyst uddannelsesparate, arbejdsmarkedsydelsesmodtagere (inklusive aktiverede fra alle grupper)

Fuldtidsbeskæftigelsen i Vestjylland efter bopæl

	Juli 2023	Juli 2024	Udvikling 2023-2024	Udvikling Procent
RAR Vestjylland	126.172	125.140	-1.032	-0,8%
Herning	35.462	35.278	-184	-0,5%
Holstebro	22.631	22.611	-20	-0,1%
Ikast-Brande	16.161	16.133	-28	-0,2%
Lemvig	6.881	6.730	-151	-2,2%
Ringkøbing-Skjern	21.579	21.347	-232	-1,1%
Skive	16.273	16.031	-242	-1,5%
Struer	7.185	7.011	-174	-2,4%

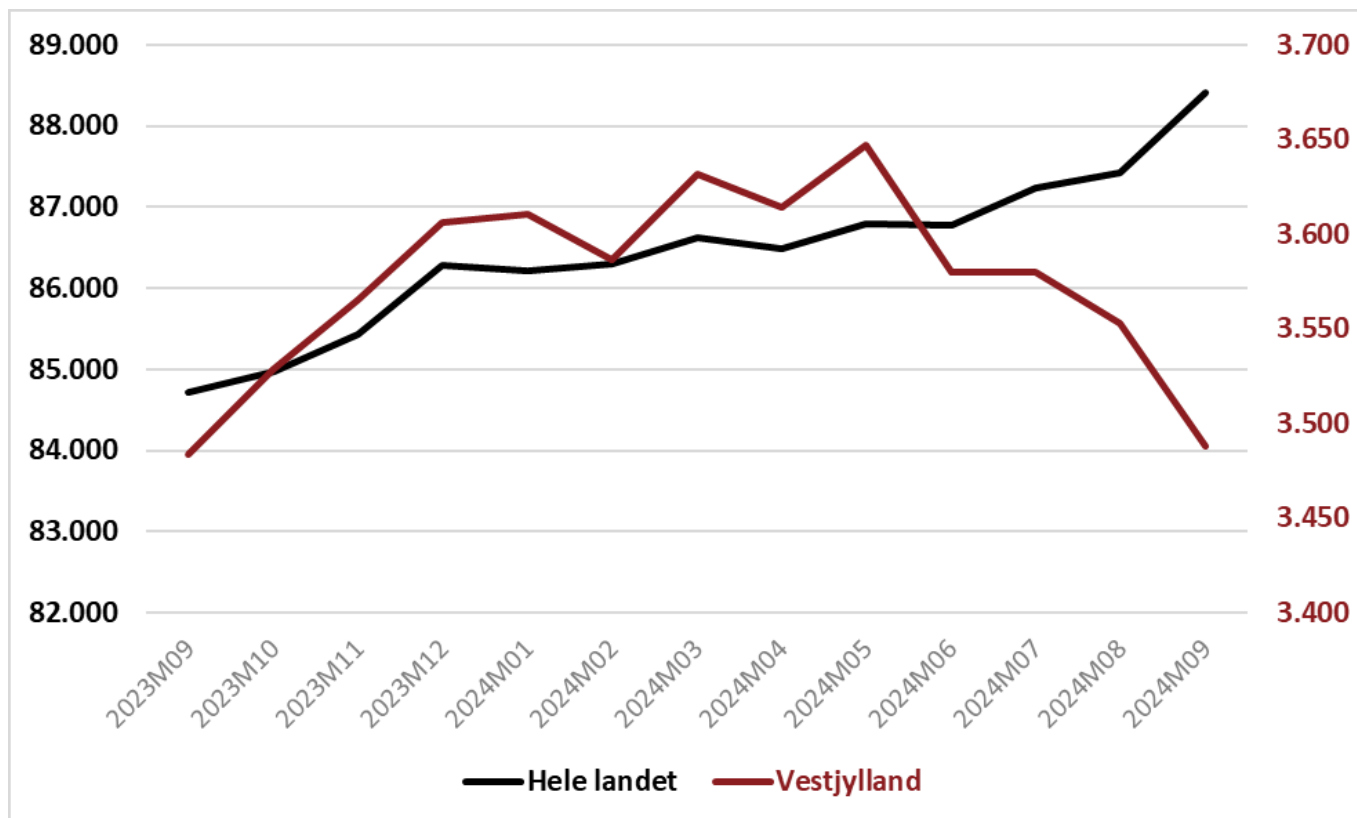
Kilde: Jobindsats.dk

Procentvis udvikling i antal bruttoledige i kommunerne i Vestjylland: september 2023 - september 2024



Kilde: Statistikbanken, AUF01

Sæsonkorrigeret fuldtidsledighed for hele landet og Vestjylland



Kilde: Statistikbanken, AUS08