

## Nyt om nordjysk ledighed og beskæftigelse

Ledigheden i Nordjylland er faldet med 216 fuldtidspersoner fra august 2023 til august 2024. Det er et fald på 2,4%. Lønmodtagerbeskæftigelsen i Nordjylland er faldet med 262 fuldtidspersoner fra juni 2023 til juni 2024. Det er et fald på 0,1%

Beskæftigelsen i Nordjylland er faldet det seneste år. I juni 2024 var der 234.553 lønmodtagere med bopæl i Nordjylland. Det er et fald på 262 siden juni 2023, hvilket svarer til 0,1%.

På landsplan er beskæftigelsen steget med 18.660 fuldtidspersoner det seneste år. Det svarer til en stigning på 0,7%.

Beskæftigelsen er faldet i 7 ud af 11 nordjyske kommuner. Beskæftigelsen er steget i 4 nordjyske kommuner. Procentuelt er beskæftigelsen steget mest i Aalborg, Rebild og Mariagerfjord med hhv. 0,7% og 0,6%.

Ledigheden i Nordjylland er faldet det seneste år. I august 2024 var der 8.744 bruttoledige i Nordjylland. Det er et fald på 216 fuldtidspersoner siden august 2023. Det svarer til et fald på 2,4%.

Ledigheden er steget i 3 af de nordjyske kommuner og faldet i 8 kommuner. Procentuelt er ledigheden faldet mest i Frederikshavn, Brønderslev og på Læsø.

Ledigheden er faldet med 163 for mænd, og ledighedsprocenten for mænd er 2,9%. For kvinder er ledigheden faldet med 54, og ledighedsprocenten for kvinder er 3,2%.

Blandt forsikrede er ledigheden faldet med 63 fuldtidspersoner, og ledighedsprocenten er 3,4%. Ledigheden for borgere, der ikke er forsikrede, er faldet med 154.

Den sæsonkorrigerede ledighed i Nordjylland er faldet med 308 fra juli til august. Det svarer til et fald på 3,2%

RAR Nordjylland besluttede på sit møde den 25. september at supplere positivlisten for den regionale uddannelsespulje med 16 nye kurser, som vil være at finde på listen fra 1. oktober 2024.

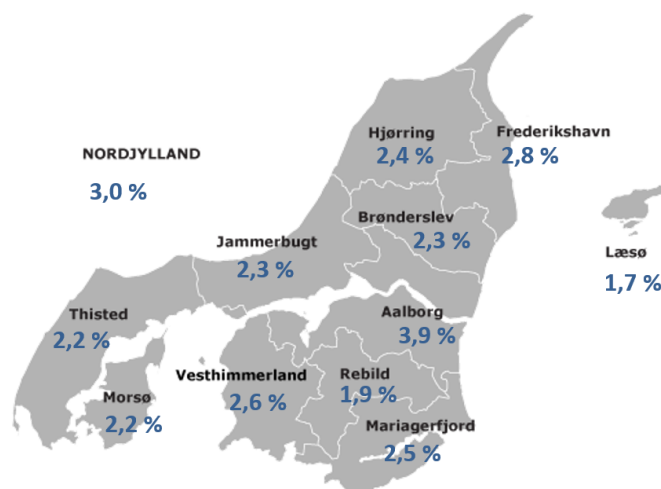
### Nærmere oplysninger:

Finn Jenne, Formand for RAR Nordjylland, tlf. 2845 3309

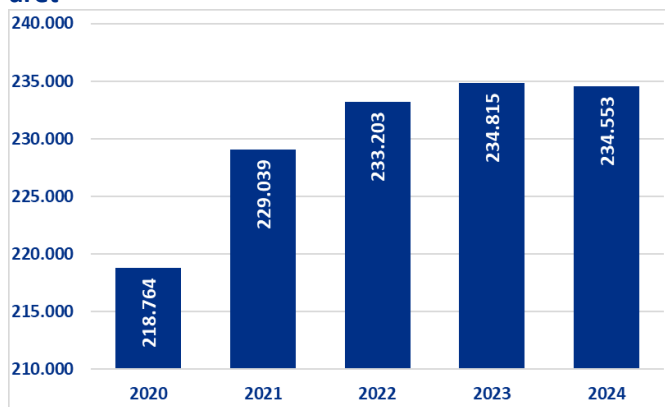
Anders Daugberg Stryhn, Direktør AMK Midt-Nord, tlf. 7222 3602

Se mere på <http://rar-bm.dk/rar-nordjylland/>

### Ledige i procent af arbejdsstyrken i august 2024

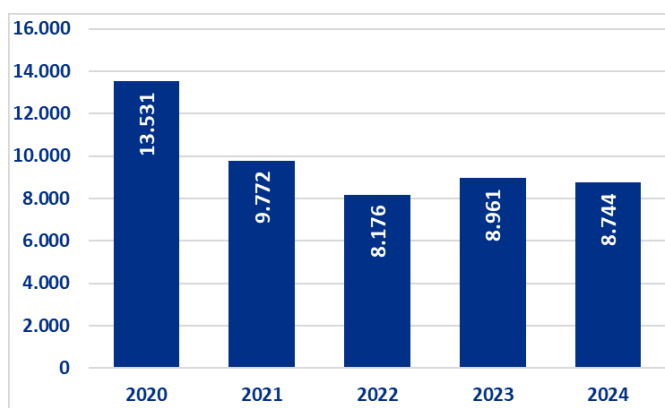


### Lønmodtagere med bopæl i Nordjylland i juni måned i året



Kilde: Jobindsats.dk

### Bruttoledige i Nordjylland i august måned i året



Kilde: Statistikbanken; Auf01

## Ledighed fordelt på RAR områder og kommuner

Bruttoledige	August 2023	August 2024	Udvikling 2023-24	Udvikling Procent	Ledige i procent af arbejdsstyrken august 2024
<b>Hele landet</b>	<b>83.540</b>	<b>86.370</b>	<b>2.830</b>	<b>3,4%</b>	<b>2,9%</b>
Hovedstaden	29.763	31.164	1.401	4,7%	3,2%
Sjælland	9.771	9.818	47	0,5%	2,4%
Bornholm	239	284	45	18,8%	1,7%
Fyn	7.216	7.702	486	6,7%	3,5%
Sydjylland	8.586	8.915	329	3,8%	2,4%
Vestjylland	3.142	3.289	147	4,7%	2,0%
Østjylland	15.752	16.352	600	3,8%	3,1%
<b>Nordjylland</b>	<b>8.960</b>	<b>8.744</b>	<b>-216</b>	<b>-2,4%</b>	<b>3,0%</b>
Brønderslev	463	406	-57	-12,3%	2,3%
Frederikshavn	893	758	-135	-15,1%	2,8%
Hjørring	758	732	-26	-3,4%	2,4%
Jammerbugt	420	413	-7	-1,7%	2,3%
Læsø	13	12	-1	-7,7%	1,7%
Mariagerfjord	458	496	38	8,3%	2,5%
Morsø	204	199	-5	-2,5%	2,2%
Rebild	313	302	-11	-3,5%	1,9%
Thisted	363	441	78	21,5%	2,2%
Vesthimmerlands	429	443	14	3,3%	2,6%
Aalborg	4.646	4.542	-104	-2,2%	3,9%

Kilde: Danmarks Statistik, AUF01, RAS201 og egne beregninger. Bruttoledige: A-dagpengemodtagere samt jobparate personer, der modtager kontanthjælp, uddannelseshjælp eller integrationsydelse (inklusive aktiverede i alle grupper).

## Ledige fordelt på køn og alder

Bruttoledige	August 2023	August 2024	Udvikling 2023-24	Udvikling Procent	Ledige i procent af arbejdsstyrken august 2024
<b>Mænd</b>	<b>4.549</b>	<b>4.386</b>	<b>-163</b>	<b>-3,6%</b>	<b>2,9%</b>
16-24 år	421	336	-85	-20,2%	1,5%
25-29 år	1.043	1.020	-23	-2,2%	6,2%
30-39 år	1.136	1.180	44	3,9%	3,9%
40-49 år	718	681	-37	-5,2%	2,2%
50-59 år	721	671	-50	-6,9%	1,9%
60 år og derover	510	498	-12	-2,4%	2,7%
<b>Kvinder</b>	<b>4.412</b>	<b>4.358</b>	<b>-54</b>	<b>-1,2%</b>	<b>3,2%</b>
16-24 år	368	314	-54	-14,7%	1,5%
25-29 år	1.082	1.048	-34	-3,1%	7,6%
30-39 år	1.303	1.330	27	2,1%	5,0%
40-49 år	693	686	-7	-1,0%	2,4%
50-59 år	618	603	-15	-2,4%	1,9%
60 år og derover	349	376	27	7,7%	2,5%

Kilde: Danmarks Statistik, AUF01, RAS201 og egne beregninger. Bruttoledige: A-dagpengemodtagere samt jobparate personer, der modtager kontanthjælp, uddannelseshjælp eller integrationsydelse (inklusive aktiverede i alle grupper).

## Ledige fordelt på A-kasser

Bruttoledige	August 2023	August 2024	Udvikling 2023-24	Udvikling Procent	Ledige i procent af forsikrede august 2024
Akademikernes	1.044	1.106	62	6%	4,9%
Din Faglige A-kasse	107	90	-17	-16%	1,9%
Børne- og Ungdomspædagoger (BUPL-A)	171	165	-6	-4%	2,6%
Din Sundhedsfaglige A-kasse (DSA)	213	223	10	5%	2,1%
Det Faglige Hus A-kasse	529	580	51	10%	3,4%
Fag og Arbejde (FOA)	266	317	51	19%	2,0%
Faglig Fælles a-kasse (3F)	1.204	1.099	-105	-9%	3,7%
A-kassen Frie	74	93	19	26%	3,2%
Funktionærer og Tjenestemænd (FTF-A)	476	427	-49	-10%	3,0%
Fødevareforbundet (NNF)	360	141	-219	-61%	5,4%
Handels- og Kontorfunktionærer (HK)	608	614	6	1%	3,4%
Journalistik, Kommunikation og Sprog	49	58	9	18%	6,7%
Kristelig a-kasse	675	650	-25	-4%	4,2%
Ledere	185	244	59	32%	2,2%
Lærere (DLF-A)	322	354	32	10%	4,3%
Magistre (MA)	451	420	-31	-7%	6,9%
Metalarbejdere	201	199	-2	-1%	2,0%
Min a-kasse	270	267	-3	-1%	3,7%
Selvstændige Erhvervsdrivende (ASE)	302	345	43	14%	2,6%
Socialpædagoger (SLA)	96	89	-7	-7%	2,0%
Teknikere	76	87	11	14%	4,1%
Økonomer (CA)	238	287	49	21%	6,6%
<b>Forsikrede i alt</b>	<b>7.918</b>	<b>7.855</b>	<b>-63</b>	<b>-1%</b>	<b>3,4%</b>
<b>Ikke forsikrede</b>	<b>1.043</b>	<b>889</b>	<b>-154</b>	<b>-15%</b>	
<b>Ledige i alt</b>	<b>8.961</b>	<b>8.744</b>	<b>-217</b>	<b>-2%</b>	<b>3,0%</b>

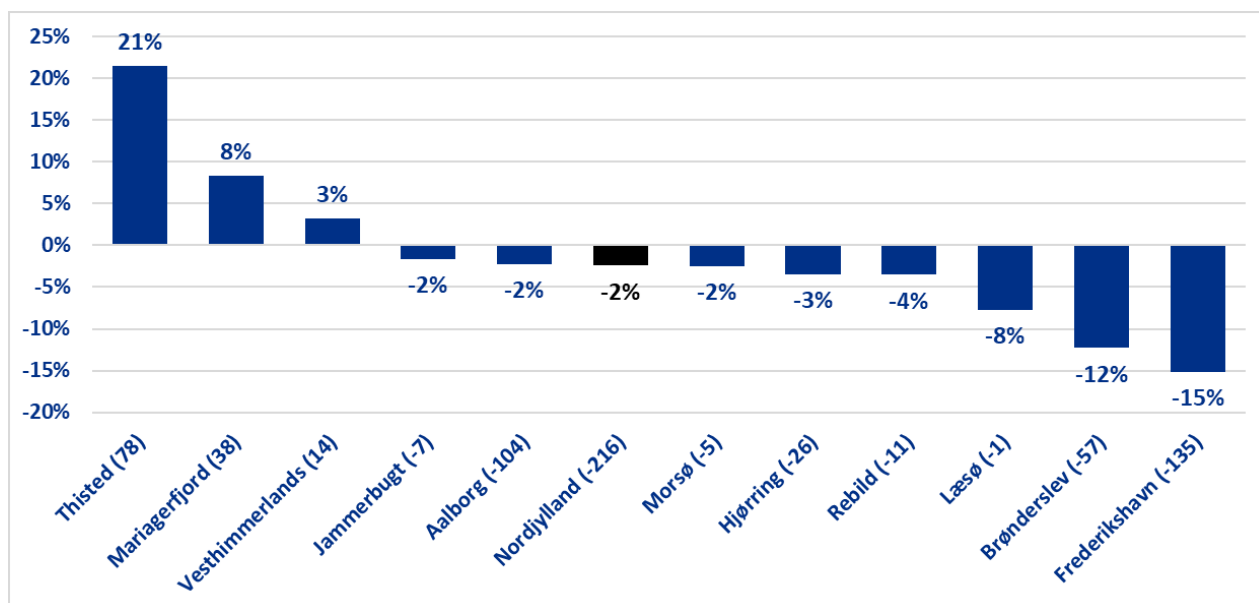
Kilde: Danmarks Statistik, AUF01, AUA01 og egne beregninger. Bruttoledige: A-dagpengemodtagere samt jobparate personer, der modtager kontanthjælp, uddannelseshjælp eller integrationsydelse (inklusive aktiverede i alle grupper).

## Fuldtidsbeskæftigelsen i Nordjylland efter bopæl

	Juni 2023	Juni 2024	Udvikling 2023-2024	Udvikling Procent
RAR Nordjylland	234.815	234.553	-262	-0,1%
Brønderslev	14.339	14.381	42	0,3%
Frederikshavn	21.809	21.512	-297	-1,4%
Hjørring	24.318	24.229	-89	-0,4%
Jammerbugt	14.606	14.558	-48	-0,3%
Læsø	579	560	-19	-3,3%
Mariagerfjord	16.461	16.564	103	0,6%
Morsø	7.231	7.103	-128	-1,8%
Rebild	13.037	13.115	78	0,6%
Thisted	16.188	15.868	-320	-2,0%
Vesthimmerlands	14.012	13.796	-216	-1,5%
Aalborg	92.235	92.868	633	0,7%

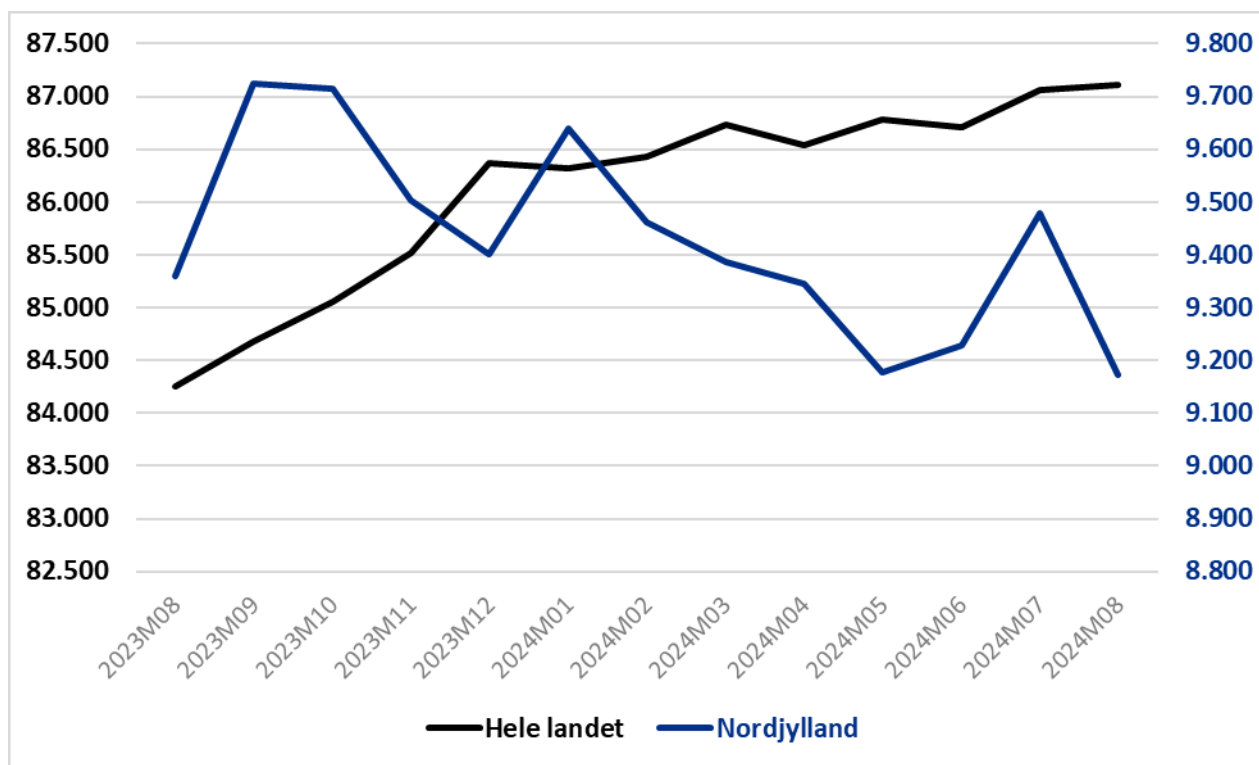
Kilde: Jobindsats.dk

## Procentvis udvikling i antal bruttoledige i kommuner i Nordjylland: august 2023 – august 2024



Kilde: Statistikbanken, AUF01

## Sæsonkorrigeret fuldtidsledighed for hele landet og Nordjylland



Kilde: Statistikbanken, AUS08