

Nyt om vestjysk ledighed og beskæftigelse – nyhed fra RAR Vestjylland

Ledigheden i Vestjylland er steget med 293 fuldtidspersoner fra april 2023 til april 2024. Det er en stigning på 8,7%. Beskæftigelsen i Vestjylland er steget med 205 fuldtidspersoner fra februar 2023 til februar 2024. Det er en stigning på 0,2%.

Beskæftigelsen i Vestjylland er steget det seneste år. I februar 2024 var der 130.102 lønmodtagere med bopæl i Vestjylland. Det er en stigning på 205 siden februar 2023. Beskæftigelsen er steget i fem ud af syv af de vestjyske kommuner.

Stigningen i beskæftigelsen i februar måned er usædvanlig, fordi det er mere end et år siden at der i Vestjylland er observeret en stigning i forhold samme måned året før. På landsplan er stigningen ligeledes usædvanligt høj og stigningen skal derfor ses med det forbehold at der kan være tekniske årsager bag den høje stigning. Hvis man ser på en længere tidsperiode er udviklingen for Vestjylland mere stabil og stadig faldende.

Ledigheden i Vestjylland er steget det seneste år. I april 2024 var der 3.646 bruttoledige i Vestjylland. Det er en stigning på 293 siden april 2023.

Ledigheden er steget i alle vestjyske kommuner med undtagelse af Struer, hvor ledigheden er faldet med 12,2%.

Ledighedsprocenten for Vestjylland er 2,2%, hvilket fortsat er et lavt niveau, sammenlignet med ledighedsprocenten på landsplan, som ligger på 2,9%.

Den sæsonkorrigerede ledighed er faldende fra marts til april 2024.

Fordelt på køn, er ledigheden steget med 232 for mænd og 62 for kvinder. For kvinder ses den største procentvise stigning i ledighed i aldersgruppen 25-29 år (19,1%). For mændene ses den største procentvise stigning i aldersgruppen 40-49 år (27,6%).

Ledigheden for forsikrede er steget med 473 fuldtidspersoner fra april 2023 til april 2024. Det er en stigning på 18%. For de ikke-forsikrede er ledigheden faldet med 180 fuldtidspersoner, hvilket svarer til et fald på 26%.


Nærmere oplysninger:

Klaus Helmin-Poulsen, formand for RAR Vestjylland, tlf. 5085 5032

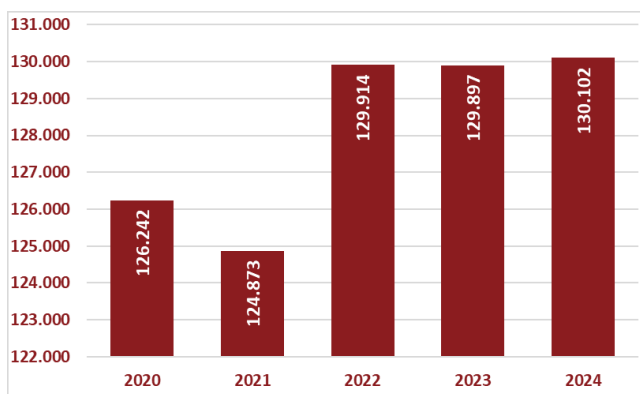
Anders Daugberg Stryhn, Direktør AMK Midt-Nord, tlf. 7222 3602

Se mere på: <https://rar-bm.dk/rar-vestjylland/nyheder/>

Ledighedsprocenter i april 2024

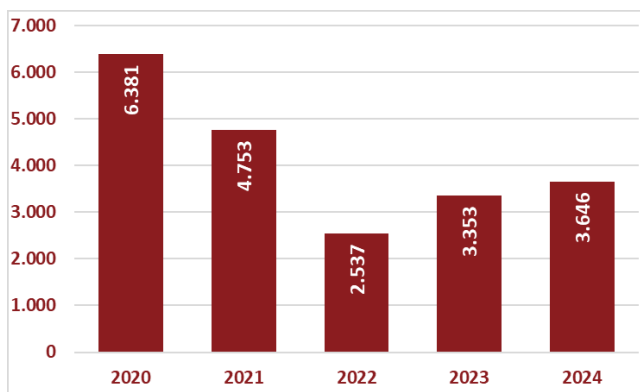


Lønmodtagere med bopæl i Vestjylland i februar måned i året



Kilde: Jobindsats.dk

Bruttoledige i Vestjylland i april måned i året



Kilde: Jobindsats.dk

Ledige fordelt på RAR-områder og kommuner

Bruttoledige	April 2023	April 2024	Udvikling 2023-24	Udvikling Procent	Ledige i procent af arbejdsstyrken april 2024
Hele landet	81.486	85.911	4.425	5,4%	2,9%
Hovedstaden	27.520	29.226	1.706	6,2%	3,0%
Sjælland	10.666	10.531	-135	-1,3%	2,6%
Bornholm	355	399	44	12,4%	2,4%
Fyn	6.965	7.512	547	7,9%	3,4%
Sydjylland	8.927	9.653	726	8,1%	2,6%
Østjylland	14.600	15.655	1.055	7,2%	3,0%
Nordjylland	9.017	9.220	203	2,3%	3,2%
Vestjylland	3.353	3.646	293	8,7%	2,2%
Herning	959	1.099	140	14,6%	2,4%
Holstebro	543	574	31	5,7%	2,0%
Ikast-Brande	472	534	62	13,1%	2,6%
Lemvig	193	193	0	0,0%	2,1%
Ringkøbing-Skjern	482	564	82	17,0%	2,0%
Skive	416	429	13	3,1%	2,0%
Struer	288	253	-35	-12,2%	2,7%

Kilde: Danmarks Statistik; AUF01 og RAS201, egne beregninger. Bruttoledige er A-dagpengemodtagere, jobparate kontanthjælpsmodtagere, åbenlyst uddannelsesparate, arbejdsmarkedsydelsesmodtagere (inklusive aktiverede fra alle grupper).

Ledige fordelt på køn og alder

Bruttoledige	April 2023	April 2024	Udvikling 2023-24	Udvikling Procent	Ledige i procent af arbejdsstyrken april 2024
Mænd	1.598	1.830	232	14,5%	2,1%
16-24 år	130	126	-4	-3,1%	1,0%
25-29 år	247	262	15	6,1%	3,4%
30-39 år	432	484	52	12,0%	2,9%
40-49 år	268	342	74	27,6%	1,9%
50-59 år	311	364	53	17,0%	1,7%
60 år og derover	210	252	42	20,0%	2,3%
Kvinder	1.754	1.816	62	3,5%	2,4%
16-24 år	122	129	7	5,7%	1,1%
25-29 år	251	299	48	19,1%	4,7%
30-39 år	574	593	19	3,3%	4,1%
40-49 år	315	330	15	4,8%	2,0%
50-59 år	306	288	-18	-5,9%	1,5%
60 år og derover	186	177	-9	-4,8%	2,1%

Kilde: Danmarks Statistik; AUF01 og egne beregninger. Bruttoledige er: A-dagpengemodtagere, jobparate kontanthjælpsmodtagere, åbenlyst uddannelsesparate, arbejdsmarkedsydelsesmodtagere (inklusive aktiverede fra alle grupper)

Ledige fordelt på A-kasser

Bruttoledige	April 2023	April 2024	Udvikling 2023-24	Udvikling Procent	Ledige i procent af forsikrede april 2024
Akademikernes	105	148	43	41%	2,6%
Din Faglige A-kasse	29	24	-5	-17%	1,3%
Børne- og Ungdomspædagoger (BUPL-A)	35	51	16	46%	1,7%
Din Sundhedsfaglige A-kasse (DSA)	47	83	36	77%	1,5%
Det Faglige Hus A-kasse	345	403	58	17%	3,2%
Fag og Arbejde (FOA)	116	144	28	24%	1,9%
Faglig Fælles a-kasse (3F)	656	720	64	10%	4,2%
A-kassen Frie	26	41	15	58%	2,3%
Funktionærer og Tjenestemænd (FTF-A)	154	150	-4	-3%	2,1%
Fødevareforbundet (NNF)	31	47	16	52%	2,3%
Handels- og Kontorfunktionærer (HK)	215	223	8	4%	2,3%
Journalistik, Kommunikation og Sprog	9	16	7	78%	3,7%
Kristelig a-kasse	392	400	8	2%	3,3%
Ledere	88	100	12	14%	1,6%
Lærere (DLF-A)	38	61	23	61%	1,4%
Magistre (MA)	40	40	0	0%	3,1%
Metalarbejdere	62	98	36	58%	1,9%
Min a-kasse	64	70	6	9%	2,1%
Selvstændige Erhvervsdrivende (ASE)	115	184	69	60%	2,2%
Socialpædagoger (SLA)	39	39	0	0%	1,8%
Teknikere	41	66	25	61%	4,2%
Økonomer (CA)	22	35	13	59%	2,6%
Forsikrede i alt	2.670	3.143	473	18%	2,6%
Ikke forsikrede	683	503	-180	-26%	
Ledige i alt	3.353	3.646	293	9%	2,2%

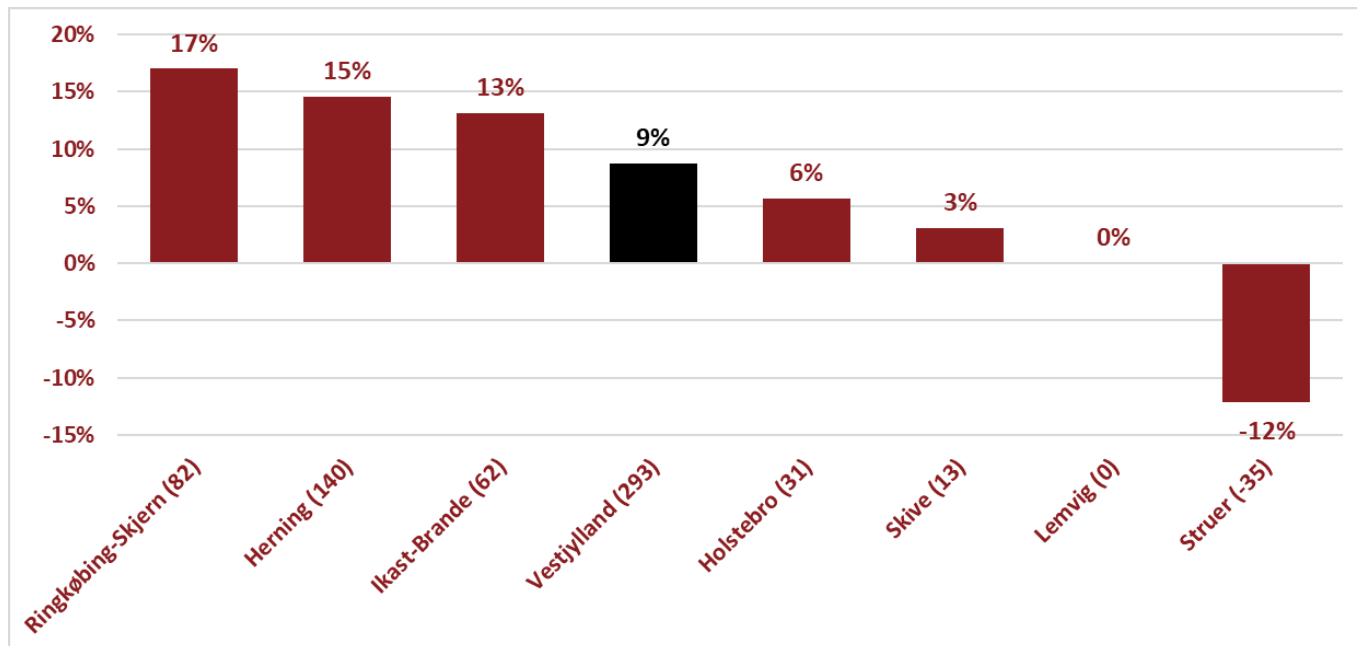
Kilde: Danmarks Statistik; AUF01 og AUA01, egne beregninger. Bruttoledige er A-dagpengemodtagere, jobparate kontanthjælpsmodtagere, åbenlyst uddannelsesparate, arbejdsmarkedsydelsesmodtagere (inklusive aktiverede fra alle grupper)

Fuldtidsbeskæftigelsen i Vestjylland efter bopæl

	Februar 2023	Februar 2024	Udvikling 2023-2024	Udvikling Procent
RAR Vestjylland	129.897	130.102	205	0,2%
Herning	36.621	36.643	22	0,1%
Holstebro	23.137	23.368	231	1,0%
Ikast-Brande	16.821	16.837	16	0,1%
Lemvig	7.128	7.000	-128	-1,8%
Ringkøbing-Skjern	21.881	22.002	121	0,6%
Skive	16.894	16.906	12	0,1%
Struer	7.415	7.346	-69	-0,9%

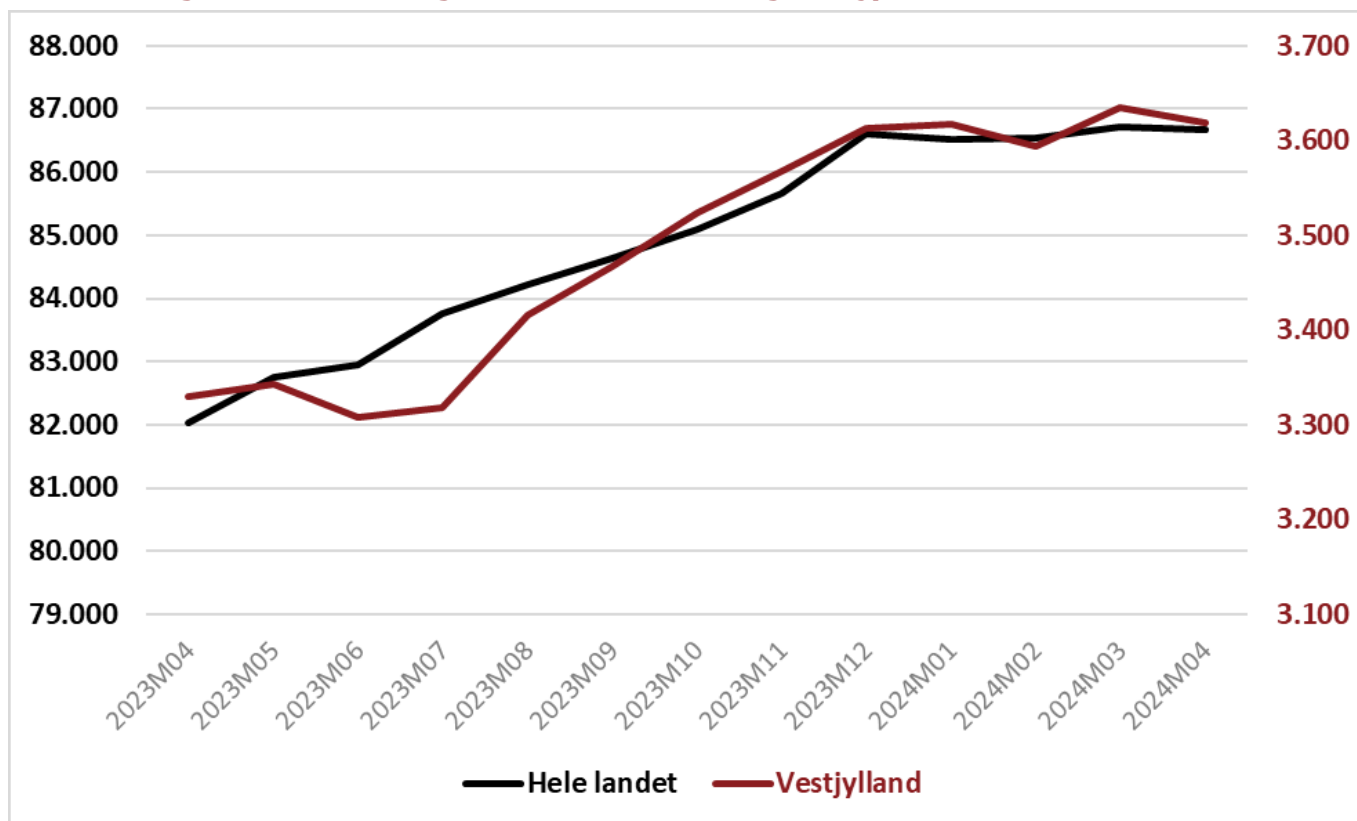
Kilde: Jobindsats.dk

Procentvis udvikling i antal bruttoledige i kommunerne i Vestjylland: april 2023 - april 2024



Kilde: Statistikbanken, AUF01

Sæsonkorrigeret fuldtidsledighed for hele landet og Vestjylland



Kilde: Statistikbanken, AUS08