

Nyt om vestjysk ledighed og beskæftigelse – nyhed fra RAR Vestjylland

Ledigheden i Vestjylland er faldet med 129 fuldtidspersoner fra oktober 2023 til oktober 2024. Det er et fald på 4,0%. Beskæftigelsen i Vestjylland er faldet med 256 fuldtidspersoner fra august 2023 til august 2024. Det er et fald på 0,2%.

Beskæftigelsen i Vestjylland er faldet det seneste år. I august 2024 var der 130.017 lønmodtagere med bopæl i Vestjylland. Det er en nedgang på 256 siden august 2023, hvilket svarer til 0,2%.

På landsplan er beskæftigelsen steget med 22.404 fuldtidspersoner det seneste år. Det svarer til en stigning på 0,9%.

Beskæftigelsen er steget i tre af de vestjyske kommuner og faldet i fire kommuner.

Ledigheden i Vestjylland er faldet det seneste år. I oktober 2024 var der 3.093 bruttoledige i Vestjylland. Det er et fald på 129 fuldtidspersoner siden oktober 2023 svarende til et fald på 4,0%. På landsplan er ledigheden steget med 2.413, hvilket er en stigning på 3,1%.


Ledigheden er faldet i fire af de syv vestjyske kommuner, mens to kommuner har haft stigende ledighed. I Skive Kommune er ledigheden uændret.

Ledigheden er faldet med 77 for mænd, og ledighedsprocenten for mænd er 1,7%. For kvinder er ledigheden faldet med 53, og ledighedsprocenten for kvinder er 2,1%.

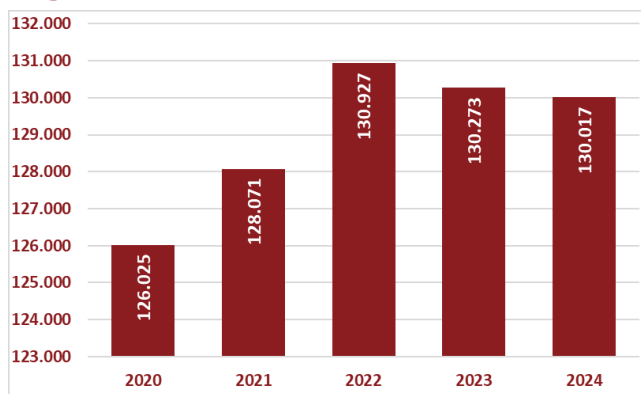
Ledigheden er steget i 10 A-kasser og faldet i ni A-kasser. Tre A-kasser er uændret ledighed i perioden. Ledigheden er faldet mest i Faglig fælles A-kasse (3F), Kristelig A-kasse og Fødevarerforbundet.

Blandt forsikrede er ledigheden faldet med 10 fuldtidspersoner, og ledighedsprocenten er 2,2%. Ledigheden for borgere, der ikke er forsikrede, er faldet med 119.

Ledighedsprocenter i oktober 2024 Vestjylland

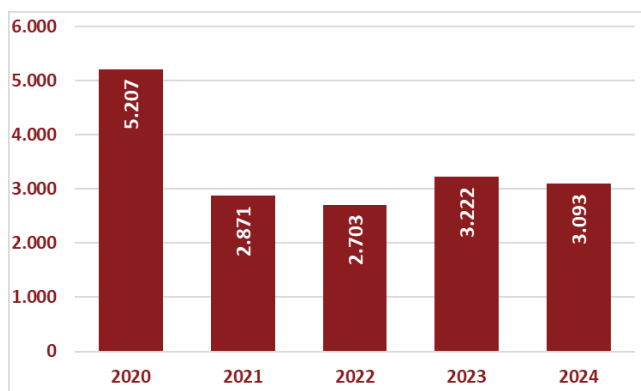


Lønmodtagere med bopæl i Vestjylland i august måned i året



Kilde: Jobindsats.dk

Bruttoledige i Vestjylland i oktober måned i året



Kilde: Jobindsats.dk

Nærmere oplysninger:

Klaus Helmin-Poulsen, formand for RAR Vestjylland, tlf. 5085 5032

Anders Daugberg Stryhn, Direktør AMK Midt-Nord, tlf. 7222 3602

Se mere på: <https://rar-bm.dk/rar-vestjylland/nyheder/>

Pressemeddelelse fra RAR Vestjylland 29. november 2024

Ledige fordelt på RAR-områder og kommuner

Bruttoledige	Oktober 2023	Oktober 2024	Udvikling 2023-24	Udvikling Procent	Ledige i procent af arbejdsstyrken oktober 2024
Hele landet	78.998	81.411	2.413	3,1%	2,7%
Hovedstaden	27.355	28.990	1.635	6,0%	2,9%
Sjælland	9.500	10.201	701	7,4%	2,5%
Bornholm	305	327	22	7,2%	1,9%
Fyn	6.846	7.038	192	2,8%	3,2%
Syddjylland	8.515	8.678	163	1,9%	2,3%
Østjylland	14.276	14.800	524	3,7%	2,8%
Nordjylland	8.915	8.206	-709	-8,0%	2,8%
Vestjylland	3.222	3.093	-129	-4,0%	1,9%
Herning	987	914	-73	-7,4%	2,0%
Holstebro	499	508	9	1,8%	1,7%
Ikast-Brande	444	457	13	2,9%	2,2%
Lemvig	177	152	-25	-14,1%	1,7%
Ringkøbing-Skjern	468	428	-40	-8,5%	1,5%
Skive	398	398	0	0,0%	1,9%
Struer	249	236	-13	-5,2%	2,5%

Kilde: Danmarks Statistik; AUF01 og RAS201, egne beregninger. Bruttoledige er A-dagpengemodtagere, jobparate kontanthjælpsmodtagere, åbenlyst uddannelsesparate, arbejdsmarkedsydelsesmodtagere (inklusive aktiverede fra alle grupper).

Ledige fordelt på køn og alder

Bruttoledige	Oktober 2023	Oktober 2024	Udvikling 2023-24	Udvikling Procent	Ledige i procent af arbejdsstyrken oktober 2024
Mænd	1.550	1.473	-77	-5,0%	1,7%
16-24 år	96	94	-2	-2,1%	0,8%
25-29 år	209	202	-7	-3,3%	2,7%
30-39 år	435	405	-30	-6,9%	2,4%
40-49 år	280	251	-29	-10,4%	1,4%
50-59 år	321	294	-27	-8,4%	1,4%
60 år og derover	211	227	16	7,6%	2,1%
Kvinder	1.672	1.619	-53	-3,2%	2,1%
16-24 år	106	115	9	8,5%	1,0%
25-29 år	284	290	6	2,1%	4,8%
30-39 år	548	522	-26	-4,7%	3,5%
40-49 år	293	282	-11	-3,8%	1,7%
50-59 år	270	259	-11	-4,1%	1,4%
60 år og derover	170	149	-21	-12,4%	1,7%

Kilde: Danmarks Statistik; AUF01 og egne beregninger. Bruttoledige er: A-dagpengemodtagere, jobparate kontanthjælpsmodtagere, åbenlyst uddannelsesparate, arbejdsmarkedsydelsesmodtagere (inklusive aktiverede fra alle grupper)

Ledige fordelt på A-kasser

Bruttoledige	Oktober 2023	Oktober 2024	Udvikling 2023-24	Udvikling Procent	Ledige i procent af forsikrede oktober 2024
Akademikernes	111	131	20	18%	2,3%
Din Faglige A-kasse	24	22	-2	-8%	1,2%
Børne- og Ungdomspædagoger (BUPL-A)	35	45	10	29%	1,5%
Din Sundhedsfaglige A-kasse (DSA)	73	77	4	5%	1,4%
Det Faglige Hus A-kasse	348	347	-1	0%	2,7%
Fag og Arbejde (FOA)	126	137	11	9%	1,8%
Faglig Fælles a-kasse (3F)	550	502	-48	-9%	2,9%
A-kassen Frie	28	31	3	11%	1,7%
Funktionærer og Tjenestemænd (FTF-A)	133	133	0	0%	1,8%
Fødevareforbundet (NNF)	58	40	-18	-31%	1,9%
Handels- og Kontorfunktionærer (HK)	224	221	-3	-1%	2,3%
Journalistik, Kommunikation og Sprog	14	23	9	64%	5,2%
Kristelig a-kasse	359	327	-32	-9%	2,7%
Ledere	101	94	-7	-7%	1,5%
Lærere (DLF-A)	60	83	23	38%	2,0%
Magistre (MA)	47	47	0	0%	3,7%
Metalarbejdere	77	81	4	5%	1,6%
Min a-kasse	59	73	14	24%	2,3%
Selvstændige Erhvervsdrivende (ASE)	137	147	10	7%	1,8%
Socialpædagoger (SLA)	35	27	-8	-23%	1,3%
Teknikere	50	50	0	0%	3,2%
Økonomer (CA)	39	31	-8	-21%	2,3%
Forsikrede i alt	2.684	2.674	-10	0%	2,2%
Ikke forsikrede	538	419	-119	-22%	
Ledige i alt	3.222	3.093	-129	-4%	1,9%

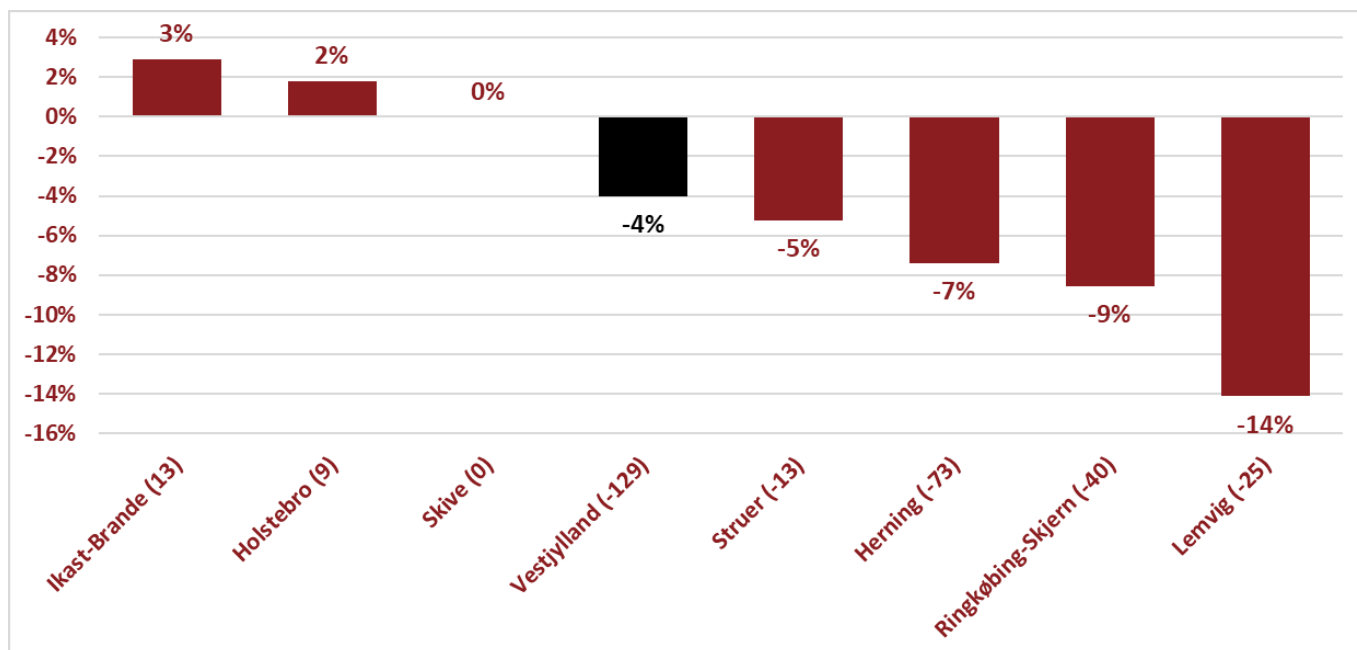
Kilde: Danmarks Statistik; AUF01 og AUA01, egne beregninger. Bruttoledige er A-dagpengemodtagere, jobparate kontanthjælpsmodtagere, åbenlyst uddannelsesparate, arbejdsmarkedsydelsesmodtagere (inklusive aktiverede fra alle grupper)

Fuldtidsbeskæftigelsen i Vestjylland efter bopæl

	August 2023	August 2024	Udvikling 2023-2024	Udvikling Procent
RAR Vestjylland	130.273	130.017	-256	-0,2%
Herning	36.513	36.519	6	0,0%
Holstebro	23.316	23.386	70	0,3%
Ikast-Brande	16.823	16.932	109	0,6%
Lemvig	7.141	6.959	-182	-2,5%
Ringkøbing-Skjern	22.187	22.070	-117	-0,5%
Skive	16.866	16.856	-10	-0,1%
Struer	7.426	7.294	-132	-1,8%

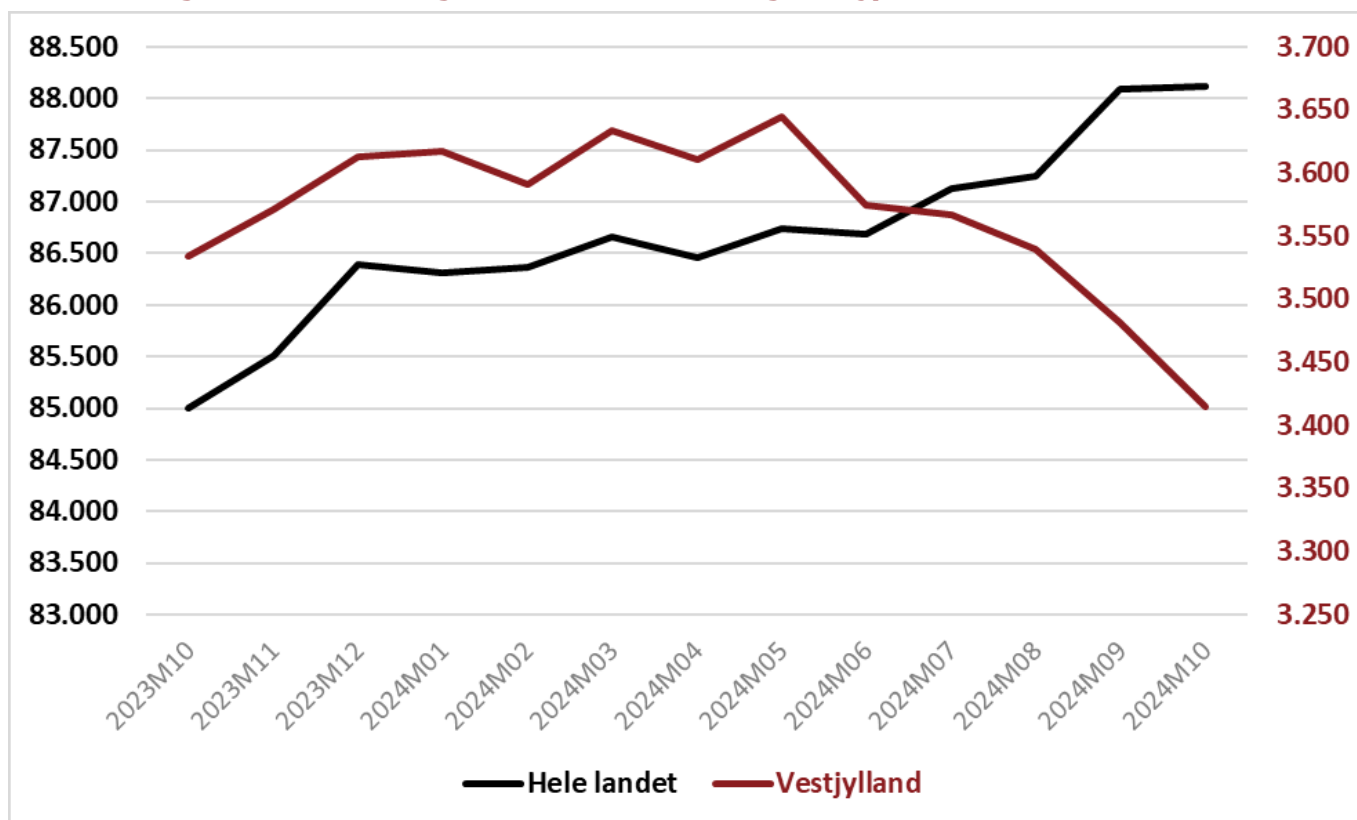
Kilde: Jobindsats.dk

Procentvis udvikling i antal bruttoledige i kommunerne i Vestjylland: oktober 2023 - oktober 2024



Kilde: Statistikbanken, AUF01

Sæsonkorrigeret fuldtidsledighed for hele landet og Vestjylland



Kilde: Statistikbanken, AUS08