

Arbejdsstyrken stiger i Nordjylland. Det ses som flere beskæftigede og flere ledige.

I april måned steg ledigheden i Nordjylland med 15,4%. Det svarer til 1.201 fuldtidspersoner.

Der er en ledighedsprocent på 3,1%. Beskæftigelsen steg med 0,2%, og det svarer til 424 flere fuldtidspersoner.

Beskæftigelsen steg i 5 ud af 11 kommuner. Det er fortrinsvis Aalborg, der trækker op i beskæftigelsen med en vækst på 852 / 1,0%.

Antallet af ledige steg i alle nordjyske kommuner. Den største antalsmæssige vækst var i Aalborg og Mariagerfjord med hhv. 491 og 139 flere ledige.

Når både beskæftigelsen og ledigheden stiger, er det et udtryk for, at det samlede udbud af arbejdskraft stiger. Det har stor betydning for både ledighed, beskæftigelse og rekrutteringssituationen.

Ledigheden for mænd er 3,1%, og den er 3,2% for kvinder. Ledigheden er steget med 0,5 procentpoint for mænd og er steget med 0,3 procentpoint for kvinder det seneste år. Ledigheden er steget for alle aldersgrupper hos både mænd og kvinder, undtagen for kvinder over 60 år hvor den faldt med 6,4%. Den højeste ledighed er for kvinder aldersgruppen 25-29 år med 6,1%.

RAR Nordjylland har særligt fokus på at hjælpe ledige i job via efteruddannelse og opkvalificering rettet mod områder, hvor virksomhederne har svært ved at rekruttere personale. Det kan bidrage til at afbøde en stigende ledighed.

Lukningen af slagteriet i Sæby ved udgangen af juni kan påvirke antallet af ledige i hele Nordjylland. RAR Nordjylland og AMK Midt-Nord indgår i et samarbejde med virksomheden, jobcentret, NNF og en række andre aktører med henblik på at hjælpe de medarbejdere, der bliver ledige, videre mod nye job. Det sker for at forsøge at afbøde antallet af afskedigelser, hjælpe de afskedigede i nye job og sikre relevant uddannelse og opkvalificering.

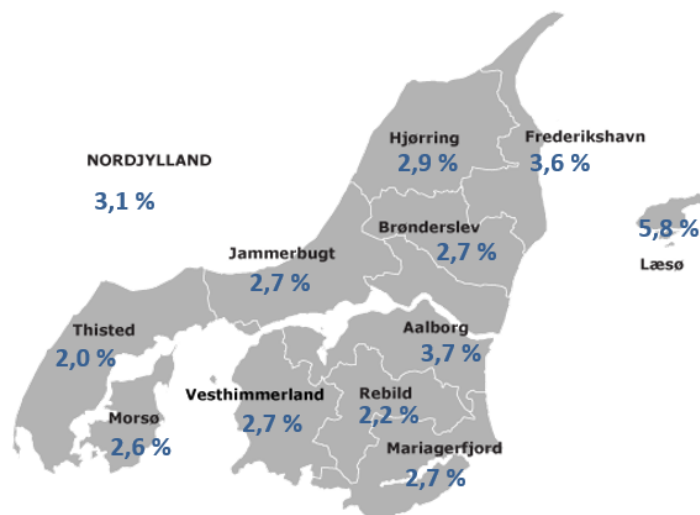
Nærmere oplysninger:

Dan Oxholm, formand for RAR Nordjylland, tlf. 4057 7190

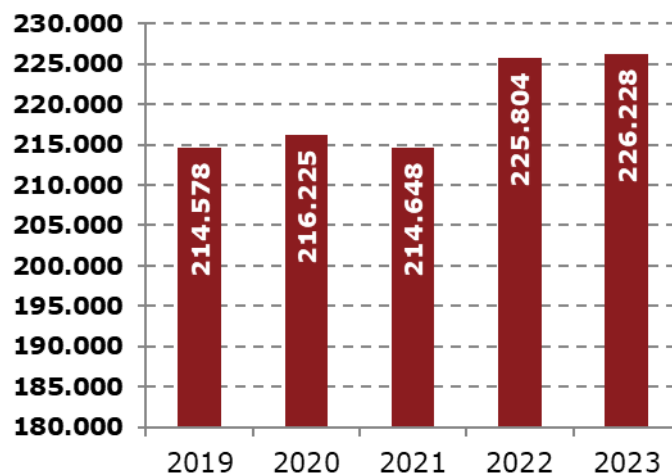
Anders Daugberg Stryhn, Direktør AMK Midt-Nord, tlf: 7222 3602

Se mere på <http://rar-bm.dk/Nordjylland>

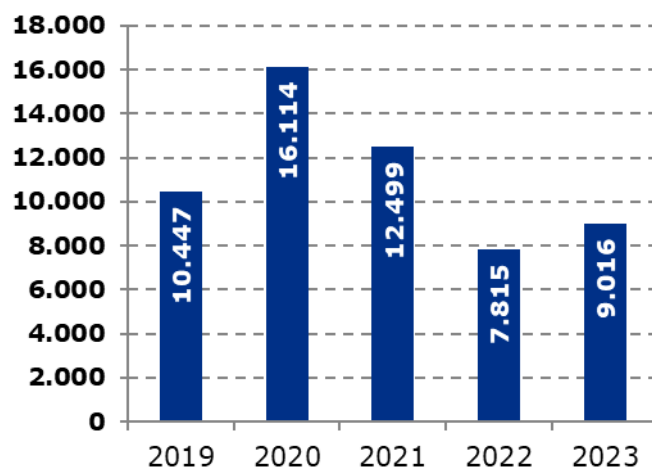
Ledighed i procent af arbejdsstyrken



Lønmodtagere med bopæl i Nordjylland i februar måned i året



Bruttoledige i Nordjylland i april måned



Ledige fordelt på RAR-områder og kommuner

Bruttoledige i RAR områderne	April 2022	April 2023	Udvikling 2022-2023	Udvikling i procent	Bruttoledige i % af arbejdsstyrken i april 2023	Udviklingen siden april 2022 i % point
Hele landet	71.609	81.486	9.877	13,8%	2,8	0,3
Hovedstaden	26.595	27.520	925	3,5%	2,8	0,1
Sjælland	9.786	10.666	880	9,0%	2,6	0,2
Bornholm	347	355	8	2,3%	2,1	0,0
Fyn	5.557	6.965	1.408	25,3%	3,2	0,6
Syddjylland	7.185	8.927	1.742	24,2%	2,4	0,5
Østjylland	11.707	14.600	2.893	24,7%	2,9	0,6
Vestjylland	2.537	3.353	816	32,2%	2,1	0,5
Nordjylland	7.816	9.017	1.201	15,4%	3,1	0,4
Brønderslev	447	469	22	4,9%	2,7	0,1
Frederikshavn	865	959	94	10,9%	3,6	0,4
Hjørring	800	885	85	10,6%	2,9	0,3
Jammerbugt	396	485	89	22,5%	2,7	0,5
Læsø	26	41	15	57,7%	5,8	2,1
Mariagerfjord	405	544	139	34,3%	2,7	0,7
Morsø	149	235	86	57,7%	2,6	0,9
Rebild	315	343	28	8,9%	2,2	0,2
Thisted	322	404	82	25,5%	2,0	0,4
Vesthimmerland	392	462	70	17,9%	2,7	0,4
Aalborg	3.699	4.190	491	13,3%	3,7	0,4

Kilde: Danmarks Statistik; AUF01. Bruttoledige er modtagere af A-dagpenge, samt jobparate der modtager kontanthjælp, uddannelseshjælp eller selvforsørgelses- og hjemrejseydelse (inklusive aktiverede fra alle grupper).

Ledige fordelt på køn og alder

Bruttoledige	April 2022	April 2023	Udvikling 2022-2023	Udvikling i procent	Bruttoledige i % af arbejdsstyrken i april 2023	Udviklingen siden april 2023 i % point
Mænd	3.916	4.684	768	19,6%	3,1	0,5
16-24 år	282	405	123	43,6%	1,8	0,5
25-29 år	769	864	95	12,4%	5,2	0,5
30-39 år	1.033	1.233	200	19,4%	4,1	0,6
40-49 år	624	746	122	19,6%	2,4	0,4
50-59 år	704	856	152	21,6%	2,5	0,5
60 år og derover	505	580	75	14,9%	3,3	0,5
Kvinder	3.899	4.333	434	11,1%	3,2	0,3
16-24 år	259	337	78	30,1%	1,6	0,4
25-29 år	765	829	64	8,4%	6,1	0,5
30-39 år	1.186	1.375	189	15,9%	5,4	0,7
40-49 år	647	706	59	9,1%	2,4	0,2
50-59 år	638	706	68	10,7%	2,2	0,2
60 år og derover	405	379	-26	-6,4%	2,7	-0,2

Kilde: Danmarks Statistik; AUF01, AUP01. Bruttoledige er modtagere af A-dagpenge, samt jobparate der modtager kontanthjælp, uddannelseshjælp eller selvforsørgelses- og hjemrejseydelse (inklusive aktiverede fra alle grupper).

Ledige fordelt på A-kasser

Bruttoledige	April 2022	April 2023	Udvikling 2022-2023	Udvikling i procent	Forsikrede bruttoledige i % af forsikrede i april 2023	Udvikling siden april 2022 i % point
I alt	7.815	9.016	1.201	15,4%	3,3	0,4
Akademikere (inkl. ingeniører)	585	597	12	2,1%	2,6	0,0
Din Faglige A-kasse	118	164	46	39,0%	3,3	0,9
Børne- og Ungdomspædagoger (BUPL)	127	114	-13	-10,2%	1,8	-0,3
Din Sundhedsfaglige A-kasse (DSA)	127	155	28	22,0%	1,4	0,2
Det Faglige Hus A-kasse	472	615	143	30,3%	3,9	0,7
Fag og Arbejde (FOA)	258	281	23	8,9%	1,7	0,1
Faglig Fælles a-kasse (3F)	1.367	1.735	368	26,9%	5,5	1,2
A-kassen Frie	71	85	14	19,7%	3,1	0,6
Funktionærer og Tjenestemænd (FTF-A)	445	463	18	4,0%	3,2	0,3
Fødevareforbundet (NNF)	84	155	71	84,5%	5,0	2,4
Handels- og Kontorfunktionærer (HK)	664	670	6	0,9%	3,5	0,1
Journalistik, Kommunikation og Sprog	58	55	-3	-5,2%	6,0	-0,2
Kristelig a-kasse	675	766	91	13,5%	4,5	0,6
Ledere	201	178	-23	-11,4%	1,6	-0,2
Lærere (DLF-A)	219	183	-36	-16,4%	2,2	-0,4
Magistre (MA)	272	292	20	7,4%	4,4	-0,1
Metalarbejdere	249	259	10	4,0%	2,5	0,1
Min akasse (inkl. Business)	271	298	27	10,0%	3,8	0,4
Selvstændige Erhvervsdrivende (ASE)	279	336	57	20,4%	2,5	0,5
Socialpædagoger (SLA)	97	67	-30	-30,9%	1,4	-0,6
Teknikere	86	85	-1	-1,2%	3,8	-0,1
Økonomer (CA)	185	170	-15	-8,1%	3,7	-0,3
Ikke forsikrede	905	1.292	387	42,8%	.	.

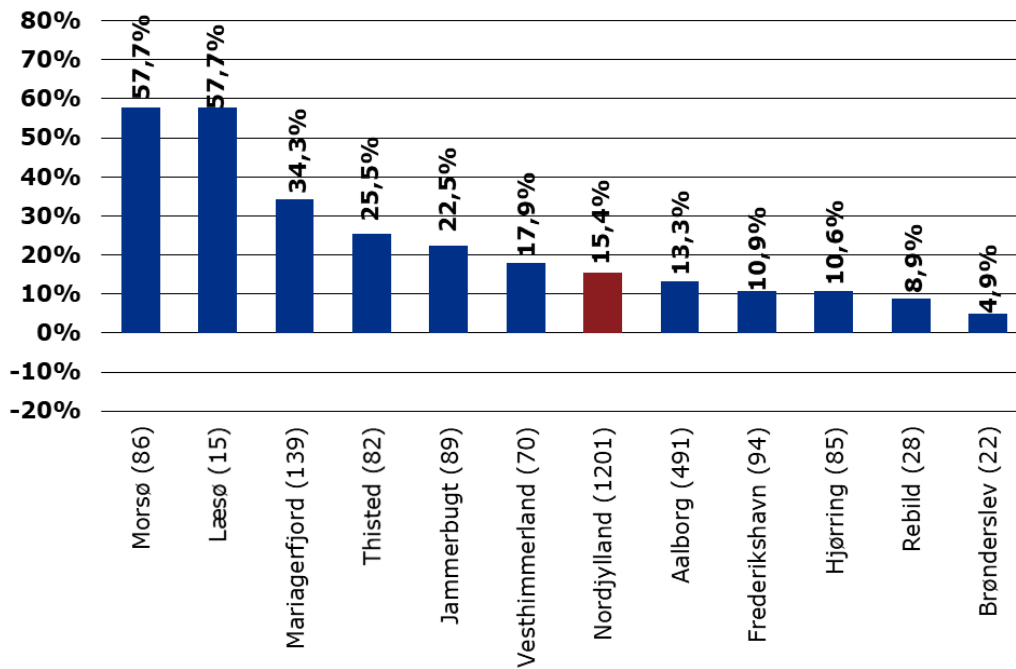
Kilde: Danmarks Statistik; AUF01, AUP03. Bruttoledige er modtagere af A-dagpenge, samt jobparate der modtager kontanthjælp, uddannelseshjælp eller selvforsørgelses- og hjemrejseydelse (inklusive aktiverede fra alle grupper).

Beskæftigelsen i Nordjylland

Område	Februar 2022	Februar 2023	Udvikling mellem 2022-23	Udvikling i procent
RAR Nordjylland	225.804	226.228	424	0,2%
Brønderslev	13.816	13.919	103	0,7%
Frederikshavn	21.020	20.874	-146	-0,7%
Hjørring	23.380	23.247	-133	-0,6%
Jammerbugt	13.953	13.948	-5	0,0%
Læsø	503	506	3	0,6%
Mariagerfjord	16.049	15.935	-114	-0,7%
Morsø	7.089	6.929	-160	-2,3%
Rebild	12.613	12.686	73	0,6%
Thisted	15.614	15.524	-90	-0,6%
Vesthimmerlands	13.579	13.618	39	0,3%
Aalborg	88.190	89.042	852	1,0%

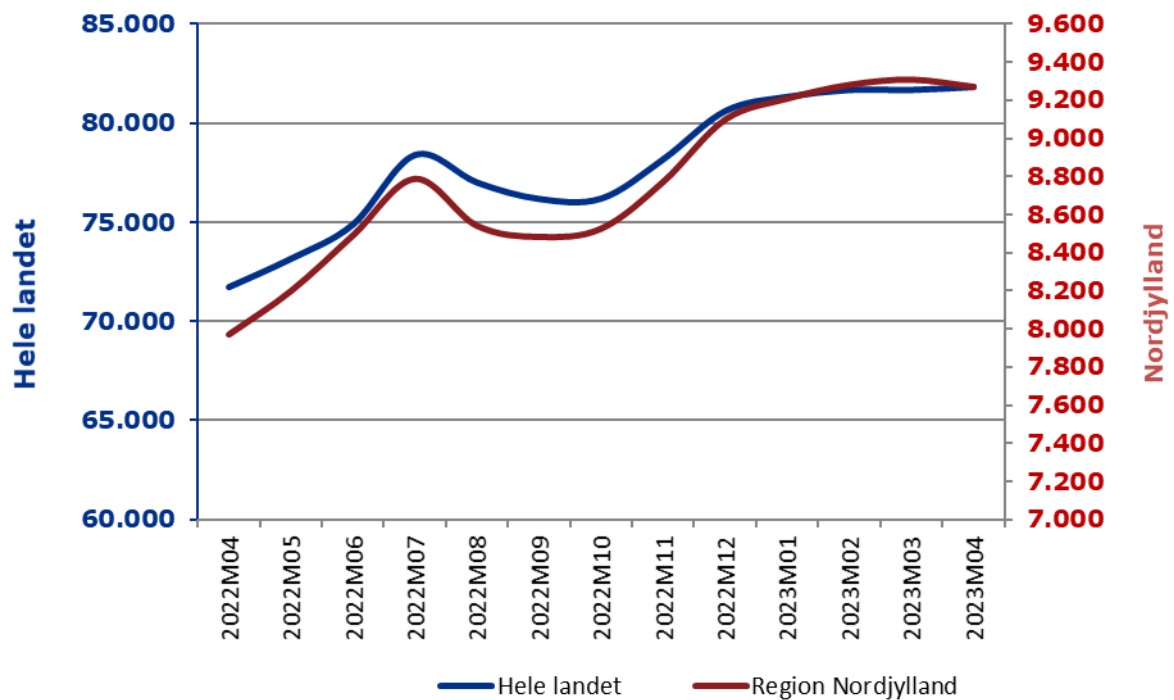
Kilde: Jobindsats

Procentvis udvikling i antal fuldtidsbruttoledige i kommunerne i Nordjylland april 2022 – april 2023 (Antalsmæssig udvikling i parentes)



Kilde: Danmarks Statistik; AUF01

Sæsonkorrigeret fuldtidsledighed i Nordjylland



Kilde: Danmarks Statistik, AUS08