

## Nyt om vestjysk ledighed og beskæftigelse – nyhed fra RAR Vestjylland

**Ledigheden i Vestjylland er steget med 333 fuldtidspersoner fra marts 2023 til marts 2024. Det er en stigning på 9,3%. Beskæftigelsen i Vestjylland er faldet med 1.880 fuldtidspersoner fra januar 2023 til januar 2024. Det er et fald på 1,4%.**

Beskæftigelsen i Vestjylland er faldet det seneste år. I januar 2024 var der 128.093 lønmodtagere med bopæl i Vestjylland. Det er et fald på 1.880 siden januar 2023. Beskæftigelsen er faldet i alle vestjyske kommuner.

De største procentvise fald i beskæftigelsen er inden for brancherne *Bygge og anlæg, Rejsebureau, rengøring o.a. operationel service, Industri, Transport og Handel*.

I samme periode – januar 2023 til januar 2024 – er beskæftigelsen på landsplan steget med 4.919, hvilket er en stigning på 0,2%.

Ledigheden i Vestjylland er steget det seneste år. I marts 2024 var der 3.922 bruttoledige i Vestjylland. Det er en stigning på 333 siden marts 2023.

Ledigheden er steget i alle vestjyske kommuner med undtagelse af Struer, hvor ledigheden er faldet med 5%.

Ledigheden er steget med 239 fuldtidspersoner for mænd, og ledighedsprocenten for mænd er 2,2%. For kvinder er ledigheden steget med 95 fuldtidspersoner, og ledighedsprocenten er 2,6%.

Ledigheden for forsikrede er steget med 500 fuldtidspersoner fra marts 2023 til marts 2024. Det er en stigning på 17%, og ledighedsprocenten for forsikrede er 2,8% i marts 2024. 19 af 22 A-kasser har haft stigende ledighed det seneste år.

Dit største stigninger i faktiske tal ses i Det Faglige Hus A-kasse, Faglig Fælles A-kasse og Fag og Arbejde. Procentuelt er ledigheden steget mest i Din Sundhedsfaglige A-kasse, Teknikere og Økonomer.


Din Faglige A-kasse, Magistre og Funktionærer og Tjenestemænd har haft svagt faldende ledighed.

### Nærmere oplysninger:

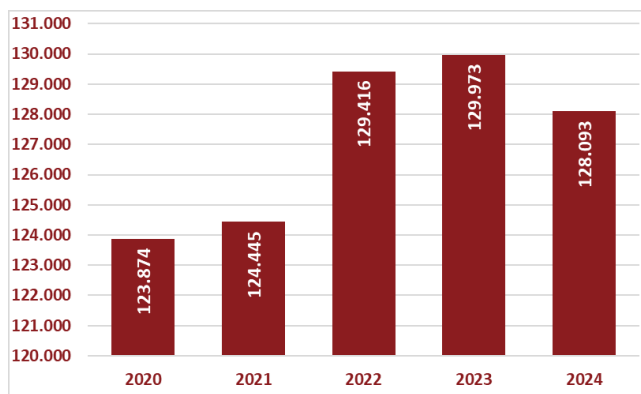
Klaus Helmin-Poulsen, formand for RAR Vestjylland, tlf. 5085 5032  
Anders Daugberg Stryhn, Direktør AMK Midt-Nord, tlf. 7222 3602

Se mere på: <https://rar-bm.dk/rar-vestjylland/nyheder/>

### Ledighedsprocenter i marts 2024

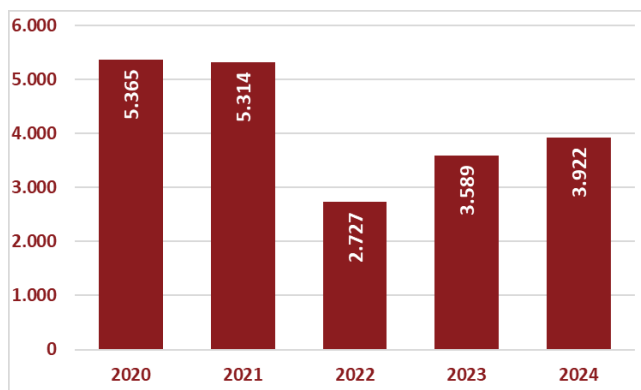


### Lønmodtagere med bopæl i Vestjylland i januar måned i året



Kilde: Jobindsats.dk

### Bruttoledige i Vestjylland i marts måned i året



Kilde: Jobindsats.dk

## Ledige fordelt på RAR-områder og kommuner

Bruttoledige	Marts 2023	Marts 2024	Udvikling 2023-24	Udvikling Procent	Ledige i procent af arbejdsstyrken marts 2024
<b>Hele landet</b>	<b>84.727</b>	<b>89.953</b>	<b>5.226</b>	<b>6,2%</b>	<b>3,0%</b>
Hovedstaden	27.957	29.774	1.817	6,5%	3,0%
Sjælland	10.898	11.050	152	1,4%	2,7%
Bornholm	504	492	-12	-2,4%	2,9%
Fyn	7.315	7.894	579	7,9%	3,6%
Syddjylland	9.375	10.346	971	10,4%	2,7%
Østjylland	15.200	16.320	1.120	7,4%	3,1%
Nordjylland	9.820	10.075	255	2,6%	3,5%
<b>Vestjylland</b>	<b>3.589</b>	<b>3.922</b>	<b>333</b>	<b>9,3%</b>	<b>2,4%</b>
Herning	1.003	1.172	169	16,8%	2,6%
Holstebro	567	593	26	4,6%	2,0%
Ikast-Brande	504	587	83	16,5%	2,8%
Lemvig	214	224	10	4,7%	2,4%
Ringkøbing-Skjern	541	593	52	9,6%	2,1%
Skive	466	474	8	1,7%	2,2%
Struer	294	279	-15	-5,1%	2,9%

Kilde: Danmarks Statistik; AUF01 og RAS201, egne beregninger. Bruttoledige er A-dagpengemodtagere, jobparate kontanthjælpsmodtagere, åbenlyst uddannelsesparate, arbejdsmarkedsydelsesmodtagere (inklusive aktiverede fra alle grupper).

## Ledige fordelt på køn og alder

Bruttoledige	Marts 2023	Marts 2024	Udvikling 2023-24	Udvikling Procent	Ledige i procent af arbejdsstyrken marts 2024
<b>Mænd</b>	<b>1.727</b>	<b>1.966</b>	<b>239</b>	<b>13,8%</b>	<b>2,2%</b>
16-24 år	144	137	-7	-4,9%	1,1%
25-29 år	257	289	32	12,5%	3,7%
30-39 år	444	505	61	13,7%	3,0%
40-49 år	296	355	59	19,9%	1,9%
50-59 år	336	402	66	19,6%	1,9%
60 år og derover	250	278	28	11,2%	2,6%
<b>Kvinder</b>	<b>1.860</b>	<b>1.955</b>	<b>95</b>	<b>5,1%</b>	<b>2,6%</b>
16-24 år	128	156	28	21,9%	1,4%
25-29 år	284	325	41	14,4%	5,2%
30-39 år	575	620	45	7,8%	4,2%
40-49 år	349	335	-14	-4,0%	2,0%
50-59 år	323	328	5	1,5%	1,7%
60 år og derover	200	191	-9	-4,5%	2,3%

Kilde: Danmarks Statistik; AUF01 og egne beregninger. Bruttoledige er: A-dagpengemodtagere, jobparate kontanthjælpsmodtagere, åbenlyst uddannelsesparate, arbejdsmarkedsydelsesmodtagere (inklusive aktiverede fra alle grupper)

## Ledige fordelt på A-kasser

Bruttoledige	Marts 2023	Marts 2024	Udvikling 2023-24	Udvikling Procent	Ledige i procent af forsikrede marts 2024
Akademikernes	113	142	29	26%	2,5%
Din Faglige A-kasse	39	31	-8	-21%	1,7%
Børne- og Ungdomspædagoger (BUPL-A)	40	54	14	35%	1,8%
Din Sundhedsfaglige A-kasse (DSA)	53	97	44	83%	1,8%
Det Faglige Hus A-kasse	355	434	79	22%	3,5%
Fag og Arbejde (FOA)	112	161	49	44%	2,1%
Faglig Fælles a-kasse (3F)	754	825	71	9%	4,8%
A-kassen Frie	27	40	13	48%	2,3%
Funktionærer og Tjenestemænd (FTF-A)	160	157	-3	-2%	2,2%
Fødevareforbundet (NNF)	31	50	19	61%	2,4%
Handels- og Kontorfunktionærer (HK)	226	229	3	1%	2,3%
Journalistik, Kommunikation og Sprog	11	17	6	55%	3,9%
Kristelig a-kasse	397	442	45	11%	3,6%
Ledere	88	98	10	11%	1,5%
Lærere (DLF-A)	41	63	22	54%	1,5%
Magistre (MA)	43	37	-6	-14%	2,9%
Metalarbejdere	70	100	30	43%	1,9%
Min a-kasse	73	74	1	1%	2,2%
Selvstændige Erhvervsdrivende (ASE)	138	164	26	19%	2,0%
Socialpædagoger (SLA)	38	45	7	18%	2,1%
Teknikere	41	72	31	76%	4,6%
Økonomer (CA)	26	44	18	69%	3,3%
<b>Forsikrede i alt</b>	<b>2.876</b>	<b>3.376</b>	<b>500</b>	<b>17%</b>	<b>2,8%</b>
<b>Ikke forsikrede</b>	<b>711</b>	<b>545</b>	<b>-166</b>	<b>-23%</b>	
<b>Ledige i alt</b>	<b>3.587</b>	<b>3.921</b>	<b>334</b>	<b>9%</b>	<b>2,4%</b>

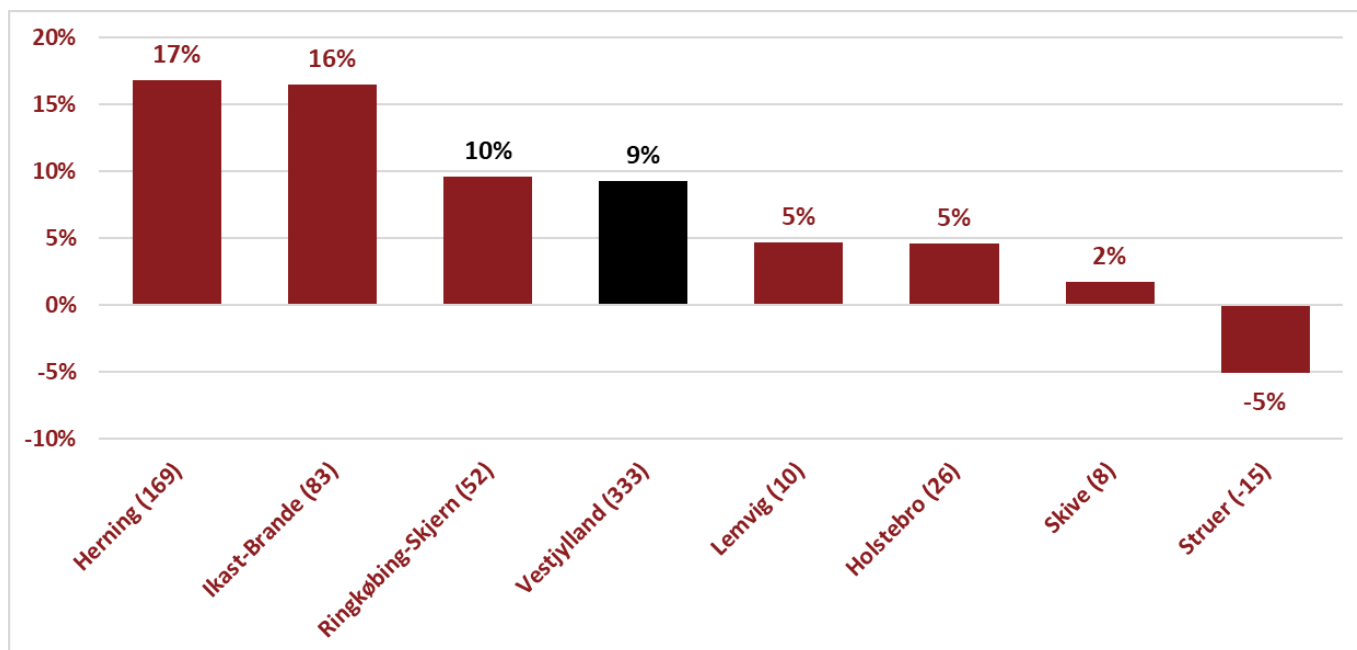
Kilde: Danmarks Statistik; AUF01 og AUA01, egne beregninger. Bruttoledige er A-dagpengemodtagere, jobparate kontanthjælpsmodtagere, åbenlyst uddannelsesparate, arbejdsmarkedsydelsesmodtagere (inklusive aktiverede fra alle grupper)

## Fuldtidsbeskæftigelsen i Vestjylland efter bopæl

	Januar 2023	Januar 2024	Udvikling 2023-2024	Udvikling Procent
RAR Vestjylland	129.973	128.093	-1.880	-1,4%
Herning	36.639	36.079	-560	-1,5%
Holstebro	23.153	23.132	-21	-0,1%
Ikast-Brande	16.855	16.552	-303	-1,8%
Lemvig	7.087	6.847	-240	-3,4%
Ringkøbing-Skjern	21.880	21.646	-234	-1,1%
Skive	16.918	16.549	-369	-2,2%
Struer	7.441	7.287	-154	-2,1%

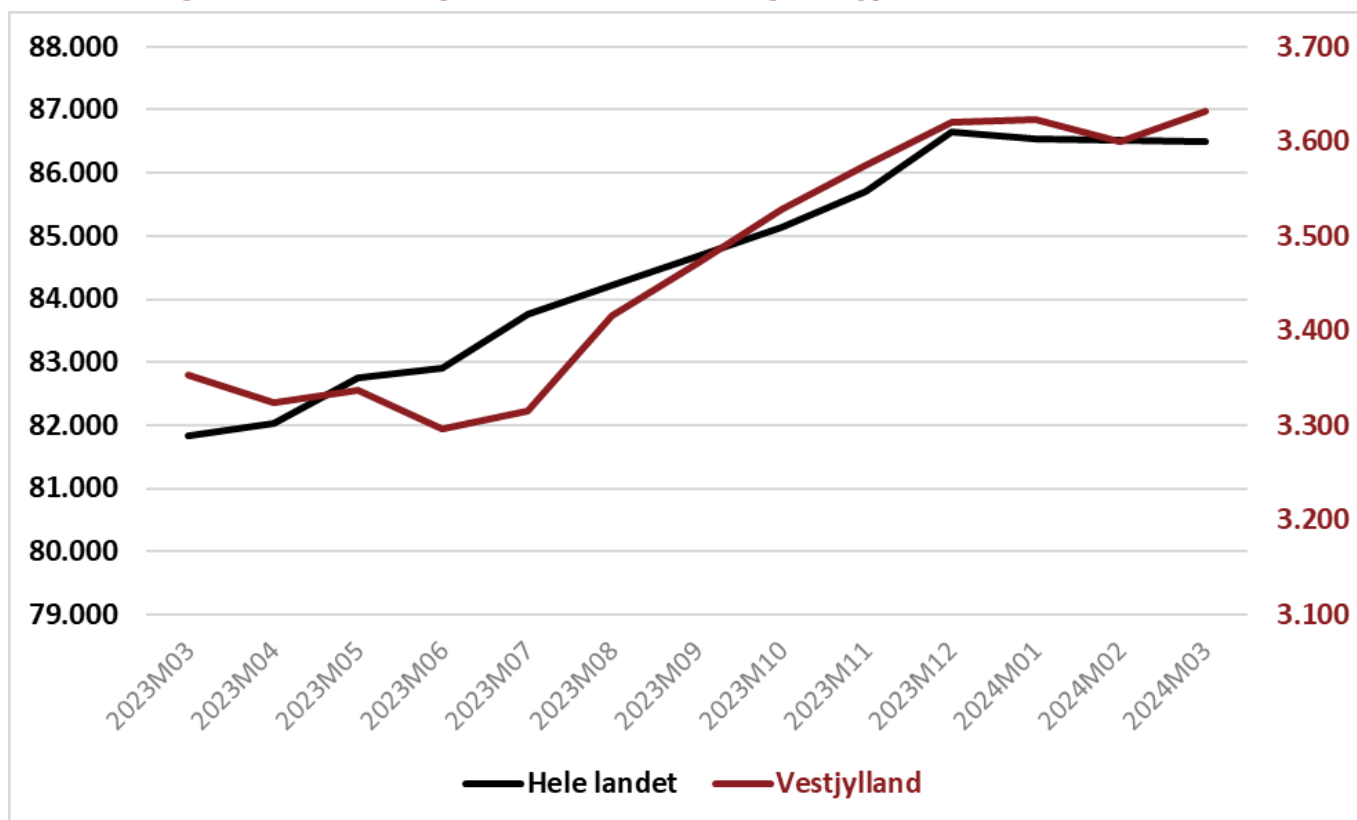
Kilde: Jobindsats.dk

## Procentvis udvikling i antal bruttoledige i kommunerne i Vestjylland: marts 2023 - marts 2024



Kilde: Statistikbanken, AUF01

## Sæsonkorrigeret fuldtidsledighed for hele landet og Vestjylland



Kilde: Statistikbanken, AUS08