

Senest nyt om vestjysk ledighed og beskæftigelse

Ledigheden i Vestjylland er steget med 816 fuldtidspersoner fra april 2022 til april 2023. Det er en stigning på 32,2%. Beskæftigelsen i Vestjylland er faldet med 91 fuldtidspersoner fra februar 2022 til februar 2023. Det er et fald på 0,1%.

Ledigheden er det seneste år steget i Vestjylland. Ledighedsprocenten i Vestjylland er dog forsat lav sammenlignet med andre områder. Sammen med Bornholm har Vestjylland den laveste ledighedsprocent, som er på 2,1% i april 2023.

Fokuseres der på de syv vestjyske kommuner, så ses der en stigende ledighed i dem alle sammen. Ledigheden for de vestjyske kommuner er steget mellem 19,1% og 52,4% fra april 2022 til april 2023. Den laveste ledighed findes i Ringkøbing-Skjern Kommune, hvor ledigheden er på 1,7%. Den højeste ledighed findes i Struer Kommune, hvor ledigheden er på 3,0%.

Ledighedsprocenten for de forsikrede ledige er steget med 31,7% fra april 2022 til april 2023. Den stigende ledighed, blandt de forsikrede ledige, rammer fortsat det vestjyske arbejdsmarked bredt, da 17 ud af 22 a-kasser har stigende ledighed i perioden. De resterende fem a-kasser har enten faldende ledighed eller ingen ændringer.

Med en ledighedsprocent på 3,6% er Faglig Fælles A-kasse (3F) den a-kasse, der i april 2023 har den største bruttoledighed i procent af de forsikrede ledige. Den største procentvise stigning er i Din faglige A-kasse (inkl. Bygge- og El-fag), der fra april 2022 til april 2023 har en stigning på 67%, hvilket dog kun er en stigning på 12 personer.


I Vestjylland er beskæftigelsen det seneste år faldet. Udviklingen er dog ikke ens på tværs af de syv vestjyske kommuner, og det ses ved, at beskæftigelsen i samme periode er steget i Holstebro, Ikast-Brande og Ringkøbing-Skjern Kommune.

Den største antalsmæssige, men også procentvise stigning i beskæftigelsen, ses i Ikast-Brande Kommune. I Ikast-Brande Kommune er beskæftigelsen steget med 178 fuldtidsbeskæftigede, svarende til en stigning på 1,1%. Det største antalsmæssige og procentuelle fald i beskæftigelsen ses i Skive Kommune, hvor beskæftigelsen er faldet med 259 fuldtidsbeskæftigede, svarende til et fald på 1,5%.

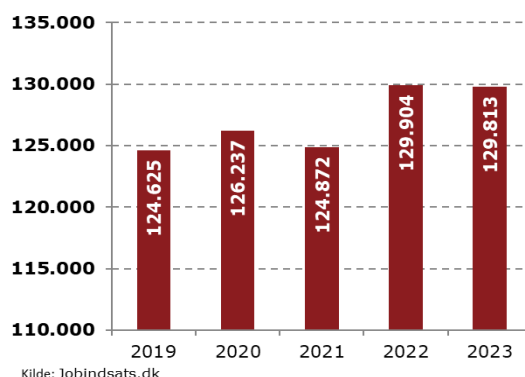
Nærmere oplysninger:

Klaus Helmin-Poulsen, formand for RAR Vestjylland, tlf. 5085 5032
Anders Daugberg Stryhn, Direktør AMK Midt-Nord, tlf: 7222 3602
Se mere på: <https://rar-bm.dk/rar-vestjylland/nyheder/>

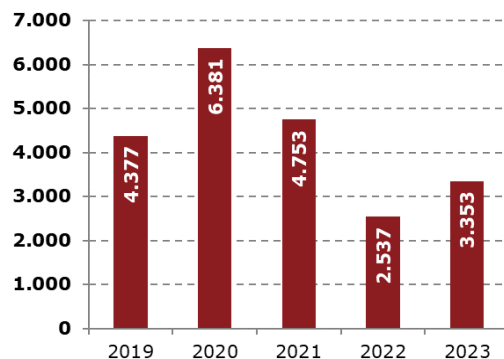
Ledighed i procent af arbejdsstyrken i Vestjylland og kommuner i april 2023



Fuldtidslønmodtagere med bopæl i Vestjylland i februar måned i året



Fuldtidsbruttoledige i Vestjylland i april måned i året



Ledige fordelt på RAR-områder og kommuner (inkl. aktiverede)

Bruttoledige i RAR områderne	apr-22	apr-23	Udvikling mellem 2022-23	Udvikling i procent	Bruttoledige i procent af arbejdsstyrken i april 2023	Udviklingen siden april 2022 i procentpoint
Hele landet	71.609	81.486	9.877	13,8%	2,8	0,3
Hovedstaden	26.595	27.520	925	3,5%	2,8	0,1
Sjælland	9.786	10.666	880	9,0%	2,6	0,2
Bornholm	347	355	8	2,3%	2,1	0,0
Fyn	5.557	6.965	1.408	25,3%	3,2	0,6
Sydjylland	7.185	8.927	1.742	24,2%	2,4	0,5
Østjylland	11.707	14.600	2.893	24,7%	2,9	0,6
Nordjylland	7.816	9.017	1.201	15,4%	3,1	0,4
Vestjylland	2.537	3.353	816	32,2%	2,1	0,5
Herning	725	959	234	32,3%	2,1	0,5
Holstebro	394	543	149	37,8%	1,9	0,5
Ikast-Brande	389	472	83	21,3%	2,3	0,4
Lemvig	162	193	31	19,1%	2,1	0,3
Ringkøbing-Skjern	402	482	80	19,9%	1,7	0,3
Skive	276	416	140	50,7%	2,0	0,7
Struer	189	288	99	52,4%	3,0	1,0

Kilde: Danmarks Statistik; AUF01 og RAS201, egne beregninger. Bruttoledige er A-dagpengemodtagere, jobparate kontanthjælpsmodtagere, åbenlyst uddannelsesparate, arbejdsmarkedsydelsesmodtagere (inklusive aktiverede fra alle grupper).

Ledigheden fordelt på køn og alder i RAR Vestjylland (inkl. aktiverede)

Bruttoledige* (inkl. aktiverede)	apr-22	apr-23	Udvikling mellem 2022-23	Udvikling i procent	Bruttoledige i procent af arbejdsstyrken i april 2023	Udviklingen siden april 2022 i procentpoint
Mænd	1.183	1.597	414	35,0%	1,8%	0,5
16-24 år	79	130	51	64,6%	1,0%	0,4
25-29 år	150	247	97	64,7%	3,1%	1,2
30-39 år	335	433	98	29,3%	2,6%	0,6
40-49 år	217	266	49	22,6%	1,4%	0,3
50-59 år	242	312	70	28,9%	1,5%	0,3
60 år og derover	158	210	52	32,9%	2,0%	0,5
Kvinder	1.357	1.754	397	29,3%	2,3%	0,5
16-24 år	82	123	41	50,0%	1,1%	0,4
25-29 år	234	251	17	7,3%	4,0%	0,3
30-39 år	459	572	113	24,6%	4,1%	0,8
40-49 år	246	316	70	28,5%	1,9%	0,4
50-59 år	220	305	85	38,6%	1,6%	0,5
60 år og derover	114	187	73	64,0%	2,4%	0,9

Kilde: Danmarks Statistik; AUF01 og egne beregninger. Bruttoledige er: A-dagpengemodtagere, jobparate kontanthjælpsmodtagere, åbenlyst uddannelsesparate, arbejdsmarkedsydelsesmodtagere (inklusive aktiverede fra alle grupper).

Ledighed fordelt på A-kasser (inklusive aktiverede)

Bruttoledige (inkl. aktiverede)	apr-22	apr-23	Udvikling mellem 2022-23	Udvikling i procent	Ledige i procent af forsikrede april 2023	Udviklingen siden april 2022 i procentpoint
Bruttoledige forsikrede i alt	2.065	2.719	654	31,7	2,2	0,5
Akademikernes (inkl. ingeniører)	90	106	16	17,8	1,8	0,2
Din faglige A-kasse (inkl. Bygge- og El-fag)	18	30	12	66,7	1,6	0,6
Børne- og Ungdomspædagoger (BUPL-A)	52	35	-17	-32,7	1,1	-0,5
Danske Sundhedsorganisationer (DSA)	44	49	5	11,4	0,9	0,1
Det Faglige Hus A-kasse	218	348	130	59,6	2,9	0,9
Fag og Arbejde (FOA)	80	117	37	46,3	1,5	0,5
Faglig Fælles a-kasse (3F)	463	670	207	44,7	3,6	1,1
A-kassen Frie (fra 1.1.2020 inkl. DANA)	24	28	4	16,7	1,6	0,3
Funktionærer og Tjenestemænd (FTF-A)	112	156	44	39,3	2,1	0,7
Fødevareforbundet (NNF)	27	34	7	25,9	1,6	0,3
Handels- og Kontorfunktionærer (HK)	178	216	38	21,3	2,1	0,4
Journalistik, Kommunikation og Sprog	10	10	0	0,0	2,2	0,1
Kristelig a-kasse	272	399	127	46,7	3,0	1,0
Ledere	72	89	17	23,6	1,4	0,3
Lærere (DLF-A)	49	40	-9	-18,4	0,9	-0,2
Magistre (MA)	41	41	0	0,0	3,2	0,0
Metalarbejdere	61	65	4	6,6	1,2	0,1
Min akasse	69	67	-2	-2,9	1,8	0,0
Selvstændige Erhvervsdrivende (ASE)	99	123	24	24,2	1,5	0,3
Socialpædagoger (SLA)	32	39	7	21,9	1,7	0,3
Teknikere	34	42	8	23,5	2,6	0,5
Økonomer (CA)	20	21	1	5,0	1,5	0,1
Ikke forsikrede	472	634	162	34,3	.	.

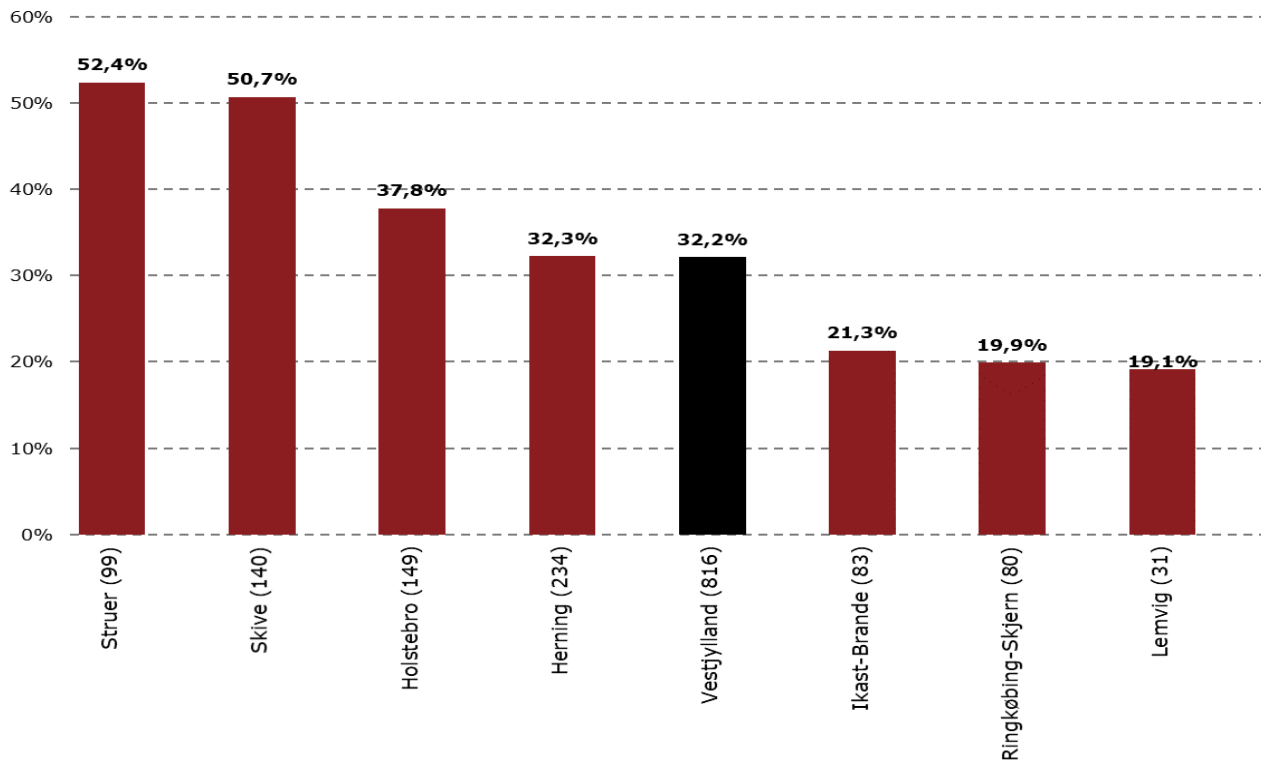
Kilde: Danmarks Statistik; AUF01 og AUA01, egne beregninger. Bruttoledige er A-dagpengemodtagere, jobparate kontanthjælpsmodtagere, åbenlyst uddannelsesparate, arbejdsmarkedsydelsesmodtagere (inkl. aktiverede fra alle grupper).

Fuldtidsbeskæftigelsen i RAR Vestjylland efter bopæl

Område	feb-22	feb-23	Udvikling mellem 2022-23	Udvikling i procent
RAR Vestjylland	129.904	129.813	-91	-0,1%
Herning	36.604	36.599	-5	0,0%
Holstebro	23.091	23.112	21	0,1%
Ikast-Brande	16.633	16.811	178	1,1%
Lemvig	7.140	7.125	-15	-0,2%
Ringkøbing-Skjern	21.800	21.866	66	0,3%
Skive	17.146	16.887	-259	-1,5%
Struer	7.491	7.412	-79	-1,1%

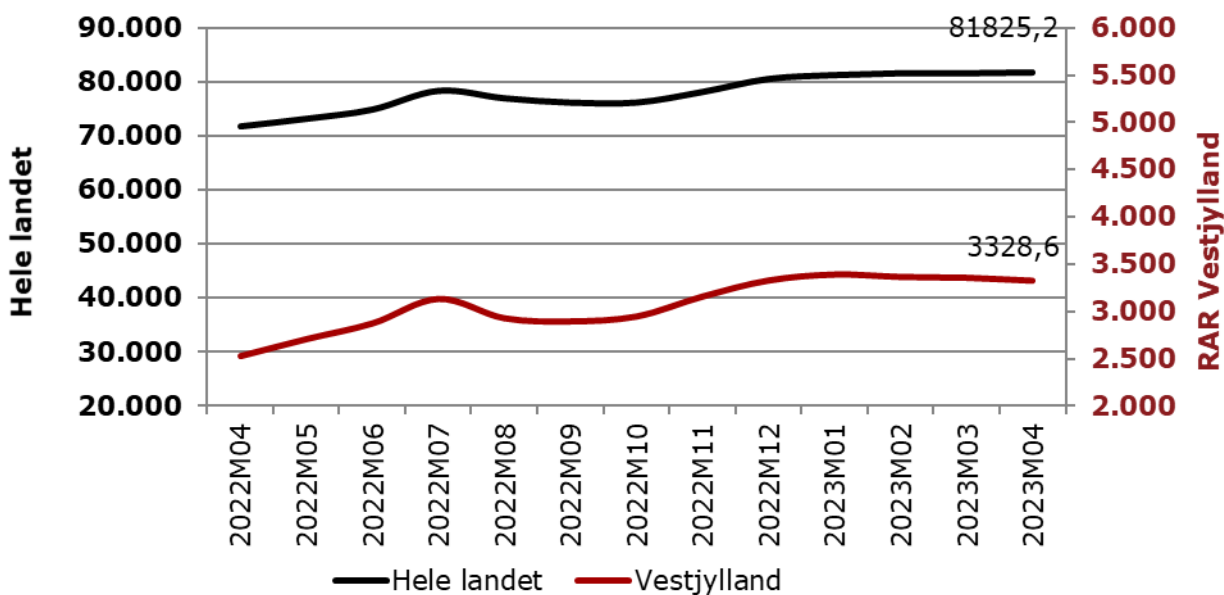
Kilde: Jobindsats.dk

Procentvis udvikling i antal fuldtidsbruttoledige i kommunerne i RAR Vestjylland april 2022 - april 2023. Antalsmæssig udvikling i parentes.



Kilde: Danmarks Statistik; AUF01, egne beregninger

Sæsonkorrigeret fuldtidsledighed for hele landet og RAR Vestjylland



Kilde: Danmarks Statistik; AUS08