

Nyt om nordjysk ledighed og beskæftigelse

Ledigheden i Nordjylland steg med 255 fuldtidspersoner fra marts 2023 til marts 2024. Det er en vækst på 2,6%. Lønmodtagerbeskæftigelsen i Nordjylland faldt med 2.311 fuldtidspersoner fra januar 2023 til januar 2024. Det er et fald på 1,0%.

Beskæftigelsen faldt med 2.311 / 1,0% i forhold til januar 2023. Faldet kommer fra et højt niveau, og den aktuelle beskæftigelse er fortsat historisk høj. Selv om beskæftigelsen faldt i januar, er der aktuelt 1.880 / 0,8% flere beskæftigede i forhold til januar 2008 før finanskrisen, hvor beskæftigelsen også var historisk høj.

Arbejdsmarkedet er dog i gang med en tilpasning mod en lidt lavere efterspørgsel efter arbejdskraft. Ledigheden er steget en smule med 255 / 2,6%. Ledigheden har været moderat stigende siden ultimo 2022. Ledigheden er fortsat lav med 3,5% af arbejdsstyrken.

Efterspørgslen er således aftagende men stadig på et højt niveau. Ledigheden er stigende men stadig på et lavt niveau. Det bevirker bl.a., at der fortsat er en række udfordringer med at skaffe den ønskede arbejdskraft i virksomhederne.

I den seneste rekrutteringsundersøgelse fra STAR fremgik det, at virksomhederne havde problemer med at skaffe den ønskede arbejdskraft i 25% af alle rekrutteringsforsøg. Det er bl.a. inden for jern- og metal, bygge og anlæg, det pædagogiske område og socialområdet, at der er problemer med at skaffe den ønskede arbejdskraft.

Der er samtidig 10.075 ledige, der søger et job. For at hjælpe ledige og virksomheder har RAR vedtaget en positivliste med 333 kurser, hvor ledige kan blive opkvalificeret inden for områder, hvor virksomhederne mangler arbejdskraft.

Se mere her:

[Positivliste for regional uddannelsespulje – RAR Nordjylland \(rar-bm.dk\)](#)

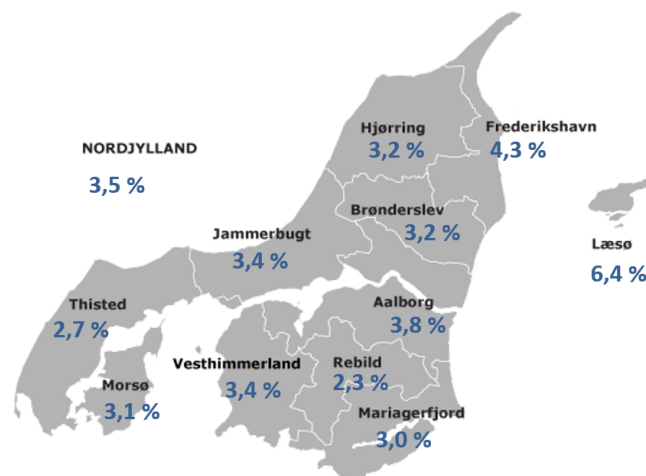
Ledigheden steg i alle nordjyske kommuner - undtagen på Læsø, hvor den faldt med 7 personer. Ledigheden steg med 7,0% for mændene, men faldt med 2,3% for kvinderne.

Nærmere oplysninger:

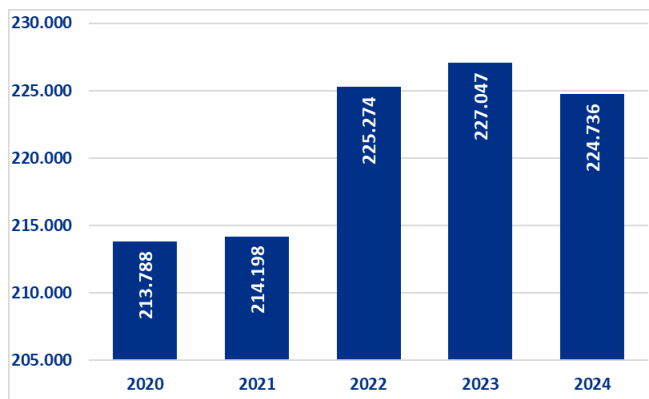
Dan Oxholm, formand for RAR Nordjylland, tlf. 4057 7190

Anders Daugberg Stryhn, Direktør AMK Midt-Nord, tlf. 7222 3602
Se mere på <http://rar-bm.dk/rar-nordjylland/>

Ledige i procent af arbejdsstyrken i Nordjylland

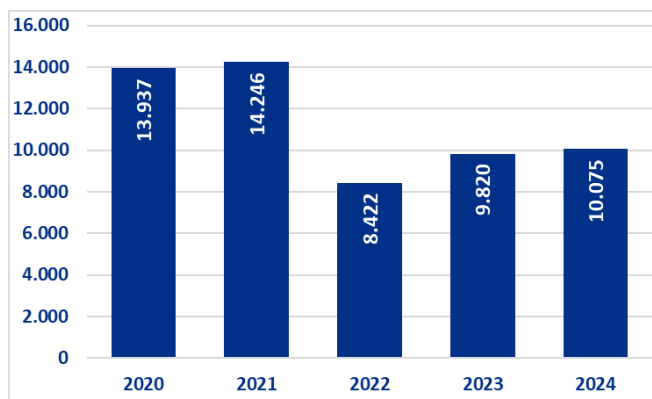


Lønmodtagere med bopæl i Nordjylland i januar måned i året



Kilde: Jobindsats.dk

Bruttoledige i Nordjylland i marts måned i året



Kilde: Statistikbanken; Auf01

Ledige fordelt på RAR-områder og kommuner

Bruttoledige	Marts 2023	Marts 2024	Udvikling 2023-24	Udvikling Procent	Ledige i procent af arbejdsstyrken marts 2024
Hele landet	84.727	89.953	5.226	6,2%	3,0%
Hovedstaden	27.957	29.774	1.817	6,5%	3,0%
Sjælland	10.898	11.050	152	1,4%	2,7%
Bornholm	504	492	-12	-2,4%	2,9%
Fyn	7.315	7.894	579	7,9%	3,6%
Sydjylland	9.375	10.346	971	10,4%	2,7%
Vestjylland	3.589	3.922	333	9,3%	2,4%
Østjylland	15.200	16.320	1.120	7,4%	3,1%
Nordjylland	9.820	10.075	255	2,6%	3,5%
Brønderslev	543	566	23	4,2%	3,2%
Frederikshavn	1.087	1.157	70	6,4%	4,3%
Hjørring	1.000	962	-38	-3,8%	3,2%
Jammerbugt	560	605	45	8,0%	3,4%
Læsø	53	46	-7	-13,2%	6,4%
Mariagerfjord	555	604	49	8,8%	3,0%
Morsø	269	279	10	3,7%	3,1%
Rebild	360	362	2	0,6%	2,3%
Thisted	452	549	97	21,5%	2,7%
Vesthimmerlands	513	583	70	13,6%	3,4%
Aalborg	4.428	4.362	-66	-1,5%	3,8%

Kilde: Danmarks Statistik, AUF01, RAS201 og egne beregninger. Bruttoledige: A-dagpengemodtagere samt jobparate personer, der modtager kontanthjælp, uddannelseshjælp eller integrationsydelse (inklusive aktiverede i alle grupper).

Ledige fordelt på køn og alder

Bruttoledige	Marts 2023	Marts 2024	Udvikling 2023-24	Udvikling Procent	Ledige i procent af arbejdsstyrken februar 2024
Mænd	5.128	5.489	361	7,0%	3,6%
16-24 år	428	431	3	0,7%	1,9%
25-29 år	948	970	22	2,3%	5,9%
30-39 år	1.274	1.424	150	11,8%	4,7%
40-49 år	825	907	82	9,9%	2,9%
50-59 år	994	1.007	13	1,3%	2,9%
60 år og derover	659	751	92	14,0%	4,1%
Kvinder	4.692	4.586	-106	-2,3%	3,3%
16-24 år	370	285	-85	-23,0%	1,4%
25-29 år	902	861	-41	-4,5%	6,2%
30-39 år	1.421	1.367	-54	-3,8%	5,1%
40-49 år	770	788	18	2,3%	2,8%
50-59 år	807	770	-37	-4,6%	2,4%
60 år og derover	422	513	91	21,6%	3,4%

Kilde: Danmarks Statistik, AUF01, RAS201 og egne beregninger. Bruttoledige: A-dagpengemodtagere samt jobparate personer, der modtager kontanthjælp, uddannelseshjælp eller integrationsydelse (inklusive aktiverede i alle grupper).

Ledige fordelt på A-kasser

Bruttoledige	Marts 2023	Marts 2024	Udvikling 2023-24	Udvikling Procent	Ledige i procent af forsikrede marts 2024
Akademikernes	646	719	73	11%	3,2%
Din Faglige A-kasse	178	189	11	6%	3,9%
Børne- og Ungdomspædagoger (BUPL-A)	105	129	24	23%	2,1%
Din Sundhedsfaglige A-kasse (DSA)	173	189	16	9%	1,8%
Det Faglige Hus A-kasse	624	762	138	22%	4,6%
Fag og Arbejde (FOA)	282	357	75	27%	2,2%
Faglig Fælles a-kasse (3F)	2.051	2.050	-1	0%	6,9%
A-kassen Frie	84	95	11	13%	3,4%
Funktionærer og Tjenestemænd (FTF-A)	489	445	-44	-9%	3,1%
Fødevareforbundet (NNF)	158	256	98	62%	9,5%
Handels- og Kontorfunktionærer (HK)	679	681	2	0%	3,7%
Journalistik, Kommunikation og Sprog	51	60	9	18%	6,9%
Kristelig a-kasse	817	852	35	4%	5,4%
Ledere	185	231	46	25%	2,0%
Lærere (DLF-A)	197	194	-3	-2%	2,4%
Magistre (MA)	307	342	35	11%	5,4%
Metalarbejdere	263	286	23	9%	2,9%
Min a-kasse	317	322	5	2%	4,4%
Selvstændige Erhvervsdrivende (ASE)	378	393	15	4%	2,9%
Socialpædagoger (SLA)	80	100	20	25%	2,2%
Teknikere	91	81	-10	-11%	3,8%
Økonomer (CA)	178	195	17	10%	4,4%
Forsikrede i alt	8.332	8.927	595	7%	3,9%
Ikke forsikrede	1.488	1.148	-340	-23%	
Ledige i alt	9.820	10.075	255	3%	3,5%

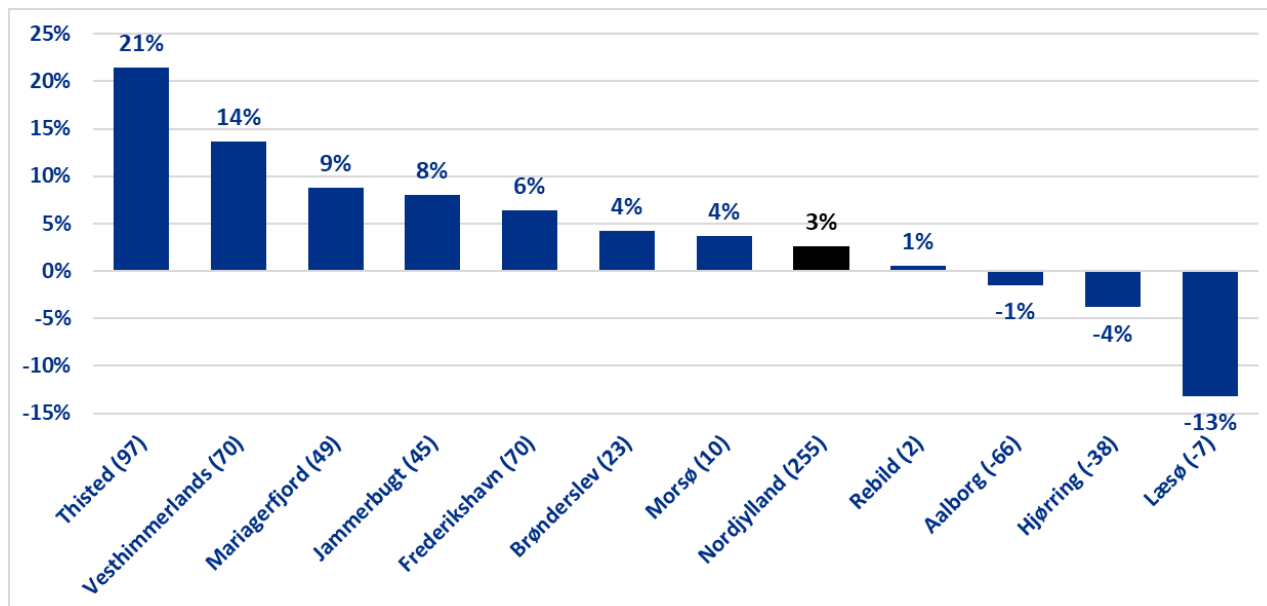
Kilde: Danmarks Statistik, AUF01, AUA01 og egne beregninger. Bruttoledige: A-dagpengemodtagere samt jobparate personer, der modtager kontanthjælp, uddannelseshjælp eller integrationsydelse (inklusive aktiverede i alle grupper).

Fuldtidsbeskæftigelsen i Nordjylland efter bopæl

	Januar 2023	Januar 2024	Udvikling 2023-2024	Udvikling Procent
RAR Nordjylland	227.047	224.736	-2.311	-1,0%
Brønderslev	13.973	13.771	-202	-1,4%
Frederikshavn	20.852	20.384	-468	-2,2%
Hjørring	23.369	23.015	-354	-1,5%
Jammerbugt	13.972	13.856	-116	-0,8%
Læsø	497	491	-6	-1,2%
Mariagerfjord	16.017	15.798	-219	-1,4%
Morsø	6.986	6.736	-250	-3,6%
Rebild	12.729	12.588	-141	-1,1%
Thisted	15.626	15.237	-389	-2,5%
Vesthimmerlands	13.728	13.306	-422	-3,1%
Aalborg	89.299	89.554	255	0,3%

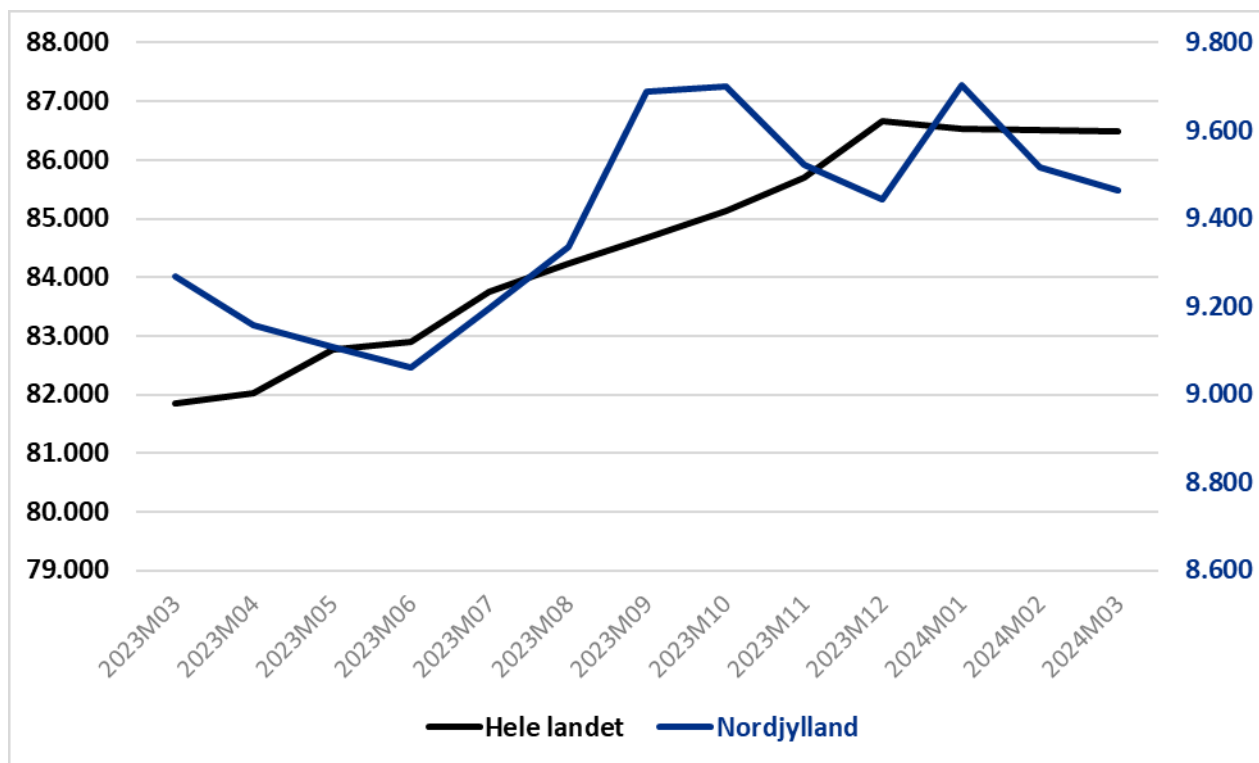
Kilde: Jobindsats.dk

Procentvis udvikling i antal bruttoledige i kommunerne i Nordjylland: feb. 2023 – feb. 2024



Kilde: Statistikbanken, AUF01

Sæsonkorrigeret fuldtidsledighed for hele landet og Nordjylland



Kilde: Statistikbanken, AUS08