

Nyt om østjysk ledighed og beskæftigelse – Nyhed fra RAR Østjylland

Ledigheden i Østjylland er steget med 877 fuldtidspersoner fra maj 2023 til maj 2024. Det er en stigning på 6,3%. Lønmodtagerbeskæftigelsen i Østjylland er steget med 1.894 fuldtidspersoner fra marts 2023 til marts 2024. Det er en stigning på 0,5%.

Beskæftigelsen i Østjylland er steget det seneste år. I marts 2024 var der 415.053 lønmodtagere med bopæl i Østjylland. Det er en stigning på 1.894 siden marts 2023, hvilket svarer til 0,5%.

På landsplan er beskæftigelsen steget med 6.263 fuldtidspersoner det seneste år. Det svarer til en stigning på 0,3%.

I de østjyske kommuner er beskæftigelsen steget i 4 kommuner, mens 8 kommuner har haft faldende beskæftigelse. Beskæftigelsen er steget i kommunerne Aarhus, Silkeborg, Horsens og Odder.

Ledigheden i Østjylland er steget det seneste år. I maj 2024 var der 14.881 bruttoledige i Østjylland. Det er en stigning på 877 siden maj 2023.

Ledigheden er steget i 8 af de østjyske kommuner. Kommunerne Samsø, Hedensted, Skanderborg og Randers har haft faldende ledighed det seneste år.

Ledigheden er steget med 605 for mænd, og ledighedsprocenten for mænd er 2,7%. For kvinder er ledigheden steget med 272, og ledighedsprocenten for kvinder er 3,7%. Blandt mænd er ledigheden steget i alle aldersgrupper. Blandt kvinder er ledigheden steget for alle aldersgrupper med undtagelse af 16-24 årige og 40-49 årige.

Blandt forsikrede er ledigheden steget med 1.393 fuldtidspersoner, og ledighedsprocenten er 3,3%. Ledigheden for borgere, der ikke er forsikrede, er faldet med 516.


RAR Østjylland er halvvejs i rådsperioden og har konstitueret sig med nyt Formandskab. I den resterende del af rådsperioden udgøres Formandskabet af Formand Jakob Beck Wätjen, DA, 1. næstformand Daniel Isak Dallerup, FH og 2. næstformand Dorthe Schou Jensen, kommunerne.

Nærmere oplysninger:

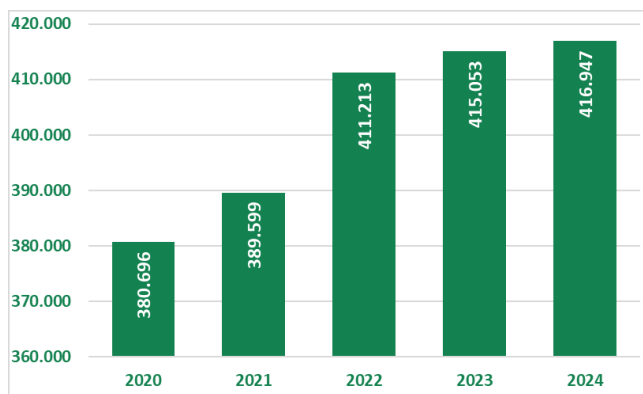
Jakob Beck Wätjen, formand for RAR Østjylland, tlf. 8722 5511

Anders Daugberg Stryhn, Direktør AMK Midt-Nord, tlf. 7222 3602
Se mere på <http://rar-bm.dk/Oestjylland>

Ledighedsprocenter i maj 2024

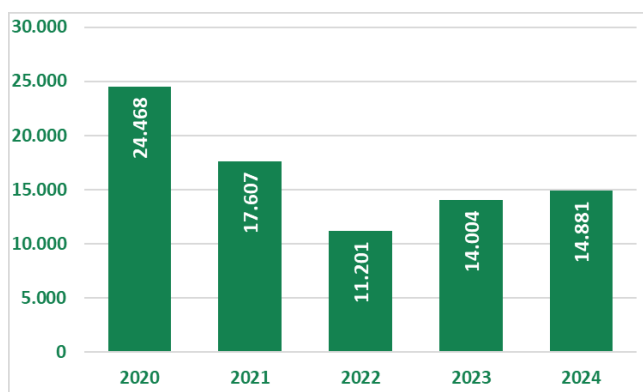


Lønmodtagere med bopæl i Østjylland i marts måned i året



Kilde: Jobindsats.dk

Bruttoledige i Østjylland i maj måned i året



Kilde: Jobindsats.dk

Ledige fordelt på RAR-områder og kommuner

Bruttoledige	Maj 2023	Maj 2024	Udvikling 2023-24	Udvikling Procent	Ledige i procent af arbejdsstyrken maj 2024
Hele landet	78.417	81.750	3.333	4,3%	2,7%
Hovedstaden	27.090	28.329	1.239	4,6%	2,9%
Sjælland	10.211	10.115	-96	-0,9%	2,5%
Bornholm	294	328	34	11,6%	1,9%
Fyn	6.594	7.071	477	7,2%	3,2%
Syddjylland	8.590	9.089	499	5,8%	2,4%
Vestjylland	3.151	3.448	297	9,4%	2,1%
Nordjylland	8.422	8.430	8	0,1%	2,9%
Østjylland	14.005	14.882	877	6,3%	2,8%
Viborg	1.214	1.220	6	0,5%	2,5%
Favrskov	458	545	87	19,0%	2,2%
Hedensted	469	447	-22	-4,7%	1,8%
Horsens	1.282	1.304	22	1,7%	2,7%
Norddjurs	461	497	36	7,8%	2,9%
Odder	240	286	46	19,2%	2,5%
Randers	1.467	1.452	-15	-1,0%	2,9%
Samsø	40	36	-4	-10,0%	2,3%
Silkeborg	1.050	1.222	172	16,4%	2,4%
Skanderborg	615	604	-11	-1,8%	1,8%
Syddjurs	503	531	28	5,6%	2,6%
Aarhus	6.206	6.738	532	8,6%	3,5%

Kilde: Danmarks Statistik, AUF01, RAS201 og egne beregninger. Bruttoledige: A-dagpengemodtagere samt jobparate personer, der modtager kontanthjælp, uddannelseshjælp eller integrationsydelse (inklusive aktiverede i alle grupper).

Ledige fordelt på køn og alder

Bruttoledige	Maj 2023	Maj 2024	Udvikling 2023-24	Udvikling Procent	Ledige i procent af arbejdsstyrken maj 2024
Mænd	6.677	7.282	605	9,1%	2,7%
16-24 år	492	502	10	2,0%	1,2%
25-29 år	1.491	1.542	51	3,4%	4,8%
30-39 år	2.024	2.156	132	6,5%	3,8%
40-49 år	1.006	1.173	167	16,6%	2,2%
50-59 år	1.005	1.117	112	11,1%	1,9%
60 år og derover	659	791	132	20,0%	2,8%
Kvinder	7.327	7.599	272	3,7%	3,0%
16-24 år	544	472	-72	-13,2%	1,2%
25-29 år	1.591	1.715	124	7,8%	5,8%
30-39 år	2.377	2.552	175	7,4%	4,9%
40-49 år	1.202	1.189	-13	-1,1%	2,3%
50-59 år	1.024	1.030	6	0,6%	1,9%
60 år og derover	589	641	52	8,8%	2,7%

Kilde: Danmarks Statistik, AUF01, RAS201 og egne beregninger. Bruttoledige: A-dagpengemodtagere samt jobparate personer, der modtager kontanthjælp, uddannelseshjælp eller integrationsydelse (inklusive aktiverede i alle grupper).

Ledige fordelt på A-kasser

Bruttoledige	Maj 2023	Maj 2024	Udvikling 2023-24	Udvikling Procent	Ledige i procent af forsikrede maj 2024
Akademikernes	1.325	1.606	281	21%	3,1%
Din Faglige A-kasse	109	141	32	29%	2,5%
Børne- og Ungdomspædagoger (BUPL-A)	189	199	10	5%	1,7%
Din Sundhedsfaglige A-kasse (DSA)	235	356	121	51%	1,8%
Det Faglige Hus A-kasse	882	1.152	270	31%	3,6%
Fag og Arbejde (FOA)	361	362	1	0%	1,8%
Faglig Fælles a-kasse (3F)	1.617	1.705	88	5%	4,8%
A-kassen Frie	157	175	18	11%	2,6%
Funktionærer og Tjenestemænd (FTF-A)	1.023	1.016	-7	-1%	3,7%
Fødevarerforbundet (NNF)	65	74	9	14%	2,6%
Handels- og Kontorfunktionærer (HK)	1.185	1.275	90	8%	3,9%
Journalistik, Kommunikation og Sprog	216	240	24	11%	6,1%
Kristelig a-kasse	1.023	1.158	135	13%	4,3%
Ledere	394	442	48	12%	2,1%
Lærere (DLF-A)	242	315	73	30%	2,3%
Magistre (MA)	950	964	14	1%	5,4%
Metalarbejdere	195	236	41	21%	1,9%
Min a-kasse	523	537	14	3%	3,4%
Selvstændige Erhvervsdrivende (ASE)	562	643	81	14%	3,0%
Socialpædagoger (SLA)	121	164	43	36%	2,5%
Teknikere	202	180	-22	-11%	4,3%
Økonomer (CA)	366	395	29	8%	2,6%
Forsikrede i alt	11.942	13.335	1.393	12%	3,3%
Ikke forsikrede	2.062	1.546	-516	-25%	
Ledige i alt	14.004	14.881	877	6%	2,8%

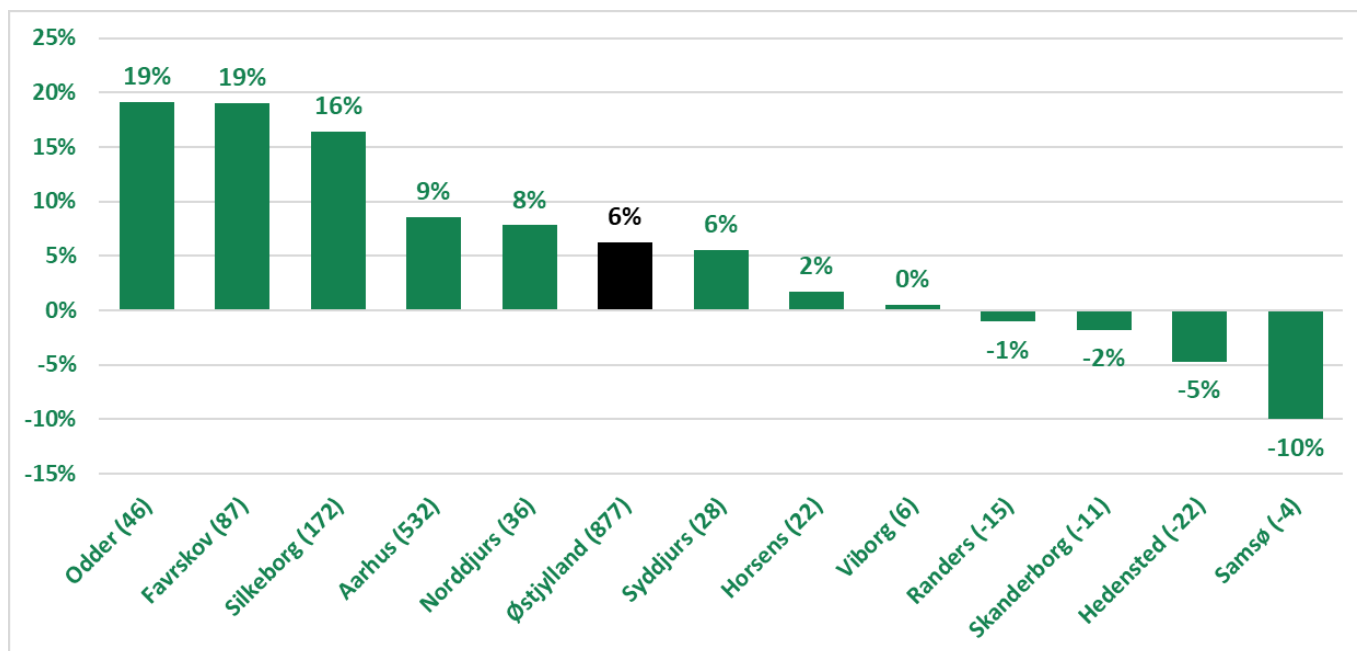
Kilde: Danmarks Statistik, AUF01, AUA01 og egne beregninger. Bruttoledige: A-dagpengemodtagere samt jobparate personer, der modtager kontanthjælp, uddannelseshjælp eller integrationsydelse (inklusive aktiverede i alle grupper).

Fuldtidsbeskæftigelsen i Østjylland efter bopæl

	Marts 2023	Marts 2024	Udvikling 2023-2024	Udvikling Procent
RAR Østjylland	415.053	416.947	1.894	0,5%
Favrskov	20.987	20.788	-199	-0,9%
Hedensted	20.417	20.342	-75	-0,4%
Horsens	39.983	40.242	259	0,6%
Norddjurs	13.693	13.519	-174	-1,3%
Odder	9.206	9.253	47	0,5%
Randers	39.811	39.583	-228	-0,6%
Samsø	1.120	1.099	-21	-1,9%
Silkeborg	41.270	41.621	351	0,9%
Skanderborg	27.313	27.283	-30	-0,1%
Syddjurs	16.493	16.260	-233	-1,4%
Viborg	39.289	38.982	-307	-0,8%
Aarhus	145.471	147.976	2.505	1,7%

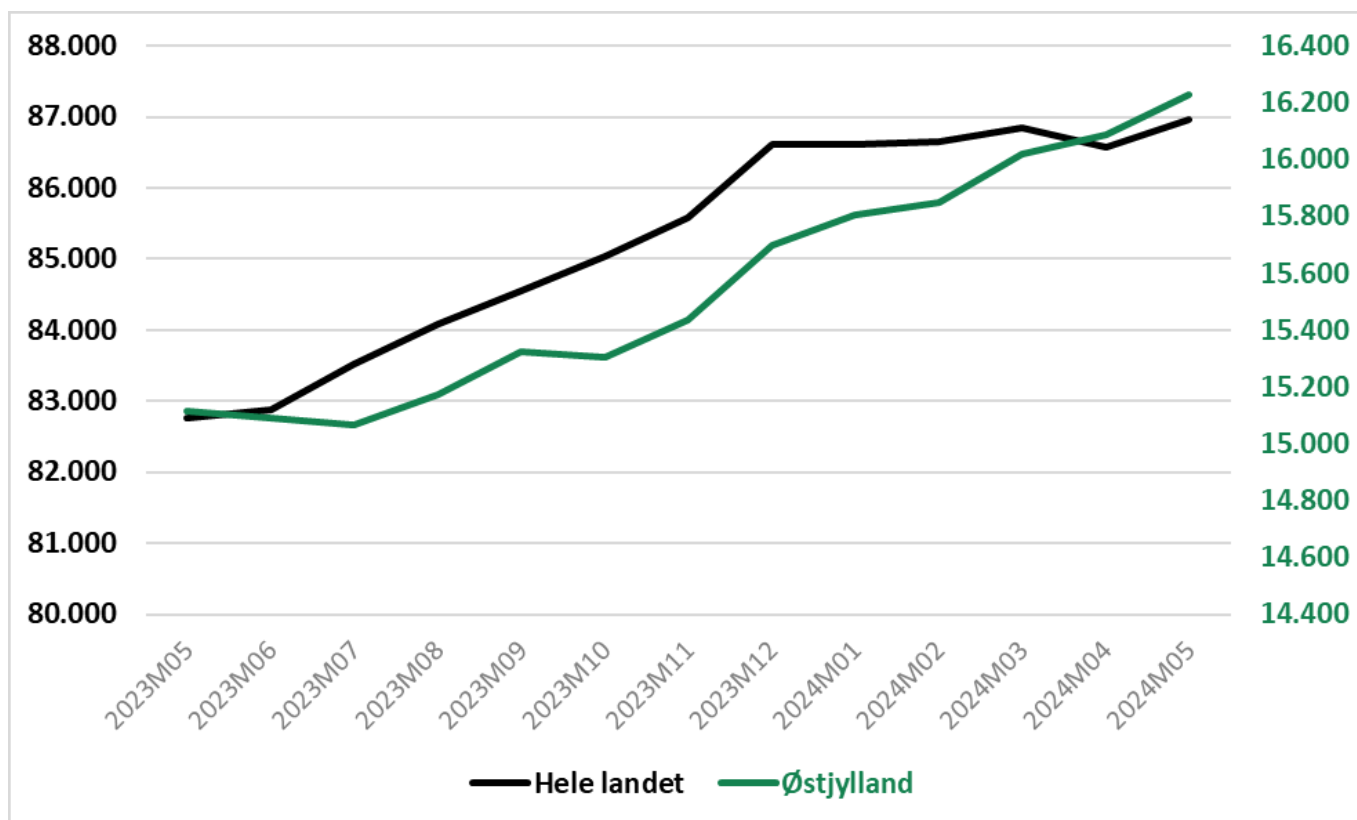
Kilde: Jobindsats.dk

Procentvis udvikling i antal bruttoledige i kommunerne i Østjylland: maj 2023 – maj 2024



Kilde: Statistikbanken, AUF01

Sæsonkorrigeret fuldtidsledighed for hele landet og Østjylland



Kilde: Statistikbanken, AUS08