

Nyt om østjysk ledighed og beskæftigelse – Nyhed fra RAR Østjylland

Ledigheden i Østjylland er steget med 524 fuldtidspersoner fra oktober 2023 til oktober 2024. Det er en stigning på 3,7%. Lønmodtagerbeskæftigelsen i Østjylland er steget med 5.224 fuldtidspersoner fra august 2023 til august 2024. Det er en stigning på 1,3%.

Beskæftigelsen i Østjylland er steget det seneste år. I august 2024 var der 417.691 lønmodtagere med bopæl i Østjylland. Det er en stigning på 5.224 siden august 2023, hvilket svarer til 1,3%.

På landsplan er beskæftigelsen steget med 22.404 fuldtidspersoner det seneste år. Det svarer til en stigning på 0,9%.

I de østjyske kommuner er beskæftigelsen steget i otte kommuner, mens fire kommuner har haft faldende beskæftigelse. Procentuelt er beskæftigelsen steget mest i kommunerne Aarhus, Horsens, Silkeborg og Hedensted.

Ledigheden i Østjylland er steget det seneste år. I oktober 2024 var der 14.801 bruttoledige i Østjylland. Det er en stigning på 524 siden oktober 2023 svarende til en stigning på 3,7%. På landsplan er ledigheden steget med 2.413, hvilket er en stigning på 3,1%.

Ledigheden er steget i syv af de østjyske kommuner, mens andre fem kommuner har haft faldende ledighed det seneste år.

Ledigheden er steget med 209 for mænd, og ledighedsprocenten for mænd er 2,6%. For kvinder er ledigheden steget med 316, og ledighedsprocenten for kvinder er 3,0%.

Ledigheden er steget i 17 af 22 A-kasser. Funktionærer og Tjenestemænd Faglig fælles A-kasse (3F) og Økonomer har haft de største fald i ledigheden.

Blandt forsikrede er ledigheden steget med 806 fuldtidspersoner, og ledighedsprocenten er 3,3%. Ledigheden for borgere, der ikke er forsikrede, er faldet med 282.

De sæsonkorrigerede ledighedstal viser, at ledigheden – efter at være faldet i juni og juli – er steget i august, september og oktober. På landsplan har der ligeledes været stigende ledighed de seneste tre måneder.

Nærmere oplysninger:

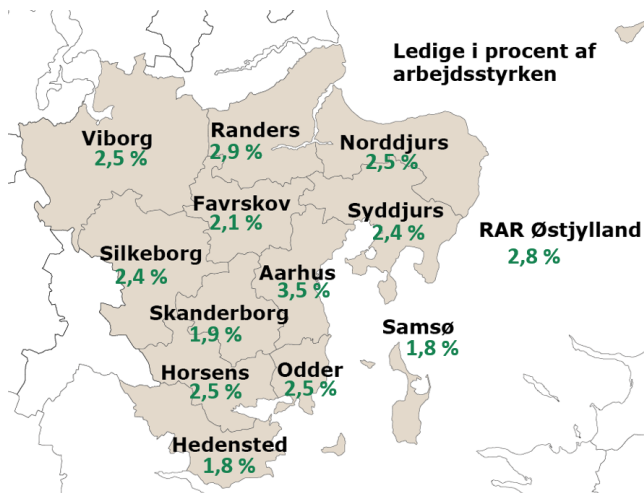
Jakob Beck Wätjen, formand for RAR Østjylland, tlf. 8722 5511

Anders Daugberg Stryhn, Direktør AMK Midt-Nord, tlf. 7222 3602

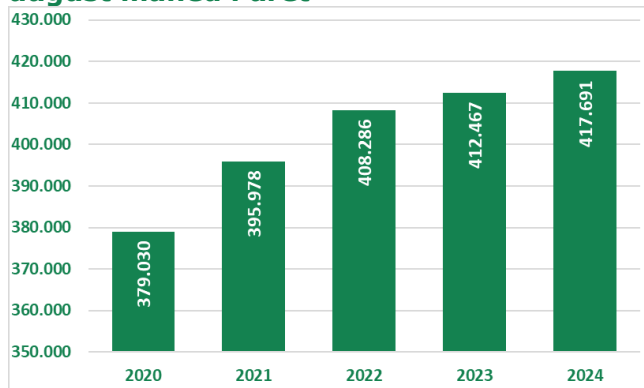
Se mere på <http://rar-bm.dk/Oestjylland>

Ledighedsprocenter i oktober 2024

Østjylland

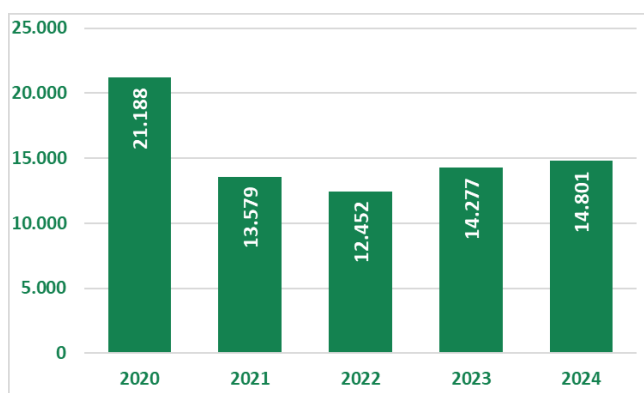


Lønmodtagere med bopæl i Østjylland i august måned i året



Kilde: Jobindsats.dk

Bruttoledige i Østjylland i oktober måned i året



Kilde: Jobindsats.dk

Ledige fordelt på RAR-områder og kommuner

Bruttoledige	Oktober 2024	Oktober 2024	Udvikling 2023-24	Udvikling Procent	Ledige i procent af arbejdsstyrken oktober 2024
Hele landet	78.998	81.411	2.413	3,1%	2,7%
Hovedstaden	27.355	28.990	1.635	6,0%	2,9%
Sjælland	9.500	10.201	701	7,4%	2,5%
Bornholm	305	327	22	7,2%	1,9%
Fyn	6.846	7.038	192	2,8%	3,2%
Syddjylland	8.515	8.678	163	1,9%	2,3%
Vestjylland	3.222	3.093	-129	-4,0%	1,9%
Nordjylland	8.915	8.206	-709	-8,0%	2,8%
Østjylland	14.276	14.800	524	3,7%	2,8%
Viborg	1.123	1.209	86	7,7%	2,5%
Favrskov	490	532	42	8,6%	2,1%
Hedensted	450	432	-18	-4,0%	1,8%
Horsens	1.223	1.245	22	1,8%	2,5%
Norddjurs	437	420	-17	-3,9%	2,5%
Odder	291	288	-3	-1,0%	2,5%
Randers	1.416	1.443	27	1,9%	2,9%
Samsø	34	28	-6	-17,6%	1,8%
Silkeborg	1.131	1.231	100	8,8%	2,4%
Skanderborg	601	607	6	1,0%	1,9%
Syddjurs	512	494	-18	-3,5%	2,4%
Aarhus	6.568	6.871	303	4,6%	3,5%

Kilde: Danmarks Statistik, AUF01, RAS201 og egne beregninger. Bruttoledige: A-dagpengemodtagere samt jobparate personer, der modtager kontanthjælp, uddannelseshjælp eller integrationsydelse (inklusive aktiverede i alle grupper).

Ledige fordelt på køn og alder

Bruttoledige	Oktober 2023	Oktober 2024	Udvikling 2023-24	Udvikling Procent	Ledige i procent af arbejdsstyrken oktober 2024
Mænd	6.819	7.028	209	3,1%	2,6%
16-24 år	540	484	-56	-10,4%	1,2%
25-29 år	1.526	1.482	-44	-2,9%	4,6%
30-39 år	2.013	2.147	134	6,7%	3,6%
40-49 år	1.063	1.089	26	2,4%	2,0%
50-59 år	1.056	1.057	1	0,1%	1,8%
60 år og derover	623	769	146	23,4%	2,6%
Kvinder	7.458	7.774	316	4,2%	3,0%
16-24 år	481	453	-28	-5,8%	1,1%
25-29 år	1.820	1.918	98	5,4%	6,4%
30-39 år	2.396	2.499	103	4,3%	4,7%
40-49 år	1.200	1.193	-7	-0,6%	2,3%
50-59 år	977	1.069	92	9,4%	2,0%
60 år og derover	585	641	56	9,6%	2,6%

Kilde: Danmarks Statistik, AUF01, RAS201 og egne beregninger. Bruttoledige: A-dagpengemodtagere samt jobparate personer, der modtager kontanthjælp, uddannelseshjælp eller integrationsydelse (inklusive aktiverede i alle grupper).

Ledige fordelt på A-kasser

Bruttoledige	Oktober 2023	Oktober 2024	Udvikling 2023-24	Udvikling Procent	Ledige i procent af forsikrede oktober 2024
Akademikernes	1.675	1.825	150	9%	3,4%
Din Faglige A-kasse	112	117	5	4%	2,1%
Børne- og Ungdomspædagoger (BUPL-A)	183	212	29	16%	1,8%
Din Sundhedsfaglige A-kasse (DSA)	267	352	85	32%	1,8%
Det Faglige Hus A-kasse	906	1.105	199	22%	3,4%
Fag og Arbejde (FOA)	386	452	66	17%	2,3%
Faglig Fælles a-kasse (3F)	1.515	1.475	-40	-3%	4,1%
A-kassen Frie	145	183	38	26%	2,6%
Funktionærer og Tjenestemænd (FTF-A)	988	945	-43	-4%	3,4%
Fødevareforbundet (NNF)	73	79	6	8%	2,7%
Handels- og Kontorfunktionærer (HK)	1.130	1.165	35	3%	3,6%
Journalistik, Kommunikation og Sprog	241	244	3	1%	6,2%
Kristelig a-kasse	1.041	1.130	89	9%	4,2%
Ledere	419	468	49	12%	2,2%
Lærere (DLF-A)	374	397	23	6%	2,9%
Magistre (MA)	1.040	1.058	18	2%	5,8%
Metalarbejdere	216	257	41	19%	2,1%
Min a-kasse	508	504	-4	-1%	3,2%
Selvstændige Erhvervsdrivende (ASE)	537	603	66	12%	2,8%
Socialpædagoger (SLA)	132	127	-5	-4%	2,0%
Teknikere	183	209	26	14%	4,9%
Økonomer (CA)	476	448	-28	-6%	2,8%
Forsikrede i alt	12.546	13.352	806	6%	3,3%
Ikke forsikrede	1.731	1.449	-282	-16%	
Ledige i alt	14.277	14.801	524	4%	2,8%

Kilde: Danmarks Statistik, AUF01, AUA01 og egne beregninger. Bruttoledige: A-dagpengemodtagere samt jobparate personer, der modtager kontanthjælp, uddannelseshjælp eller integrationsydelse (inklusive aktiverede i alle grupper).

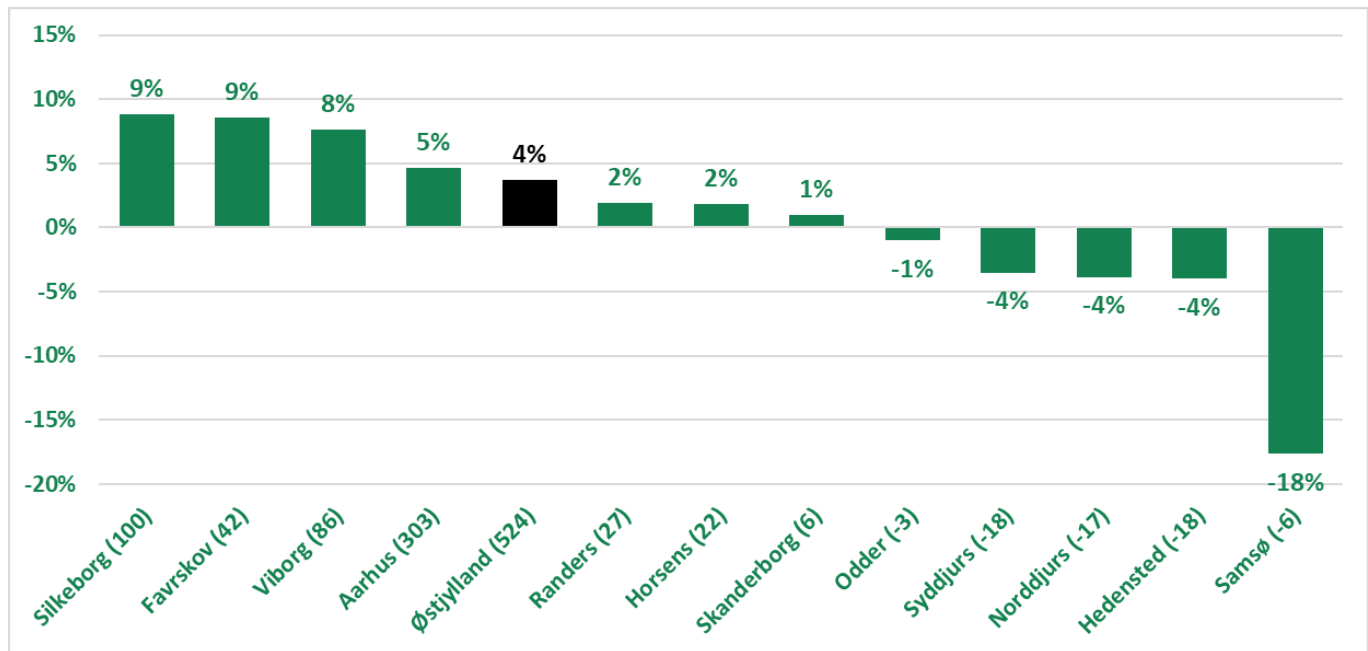
Fuldtidsbeskæftigelsen i Østjylland efter bopæl

	August 2023	August 2024	Udvikling 2023-2024	Udvikling Procent
RAR Østjylland	412.467	417.691	5.224	1,3%
Favrskov	20.528	20.492	-36	-0,2%
Hedensted	19.981	20.283	302	1,5%
Horsens	39.430	40.050	620	1,6%
Norddjurs	13.536	13.498	-38	-0,3%
Odder	9.145	9.206	61	0,7%
Randers	39.130	39.219	89	0,2%
Samsø	1.209	1.198	-11	-0,9%
Silkeborg	40.912	41.533	621	1,5%
Skanderborg	26.779	26.939	160	0,6%
Syddjurs	16.446	16.438	-8	0,0%
Viborg	38.476	38.829	353	0,9%
Aarhus	146.896	150.005	3.109	2,1%

Kilde: Jobindsats.dk

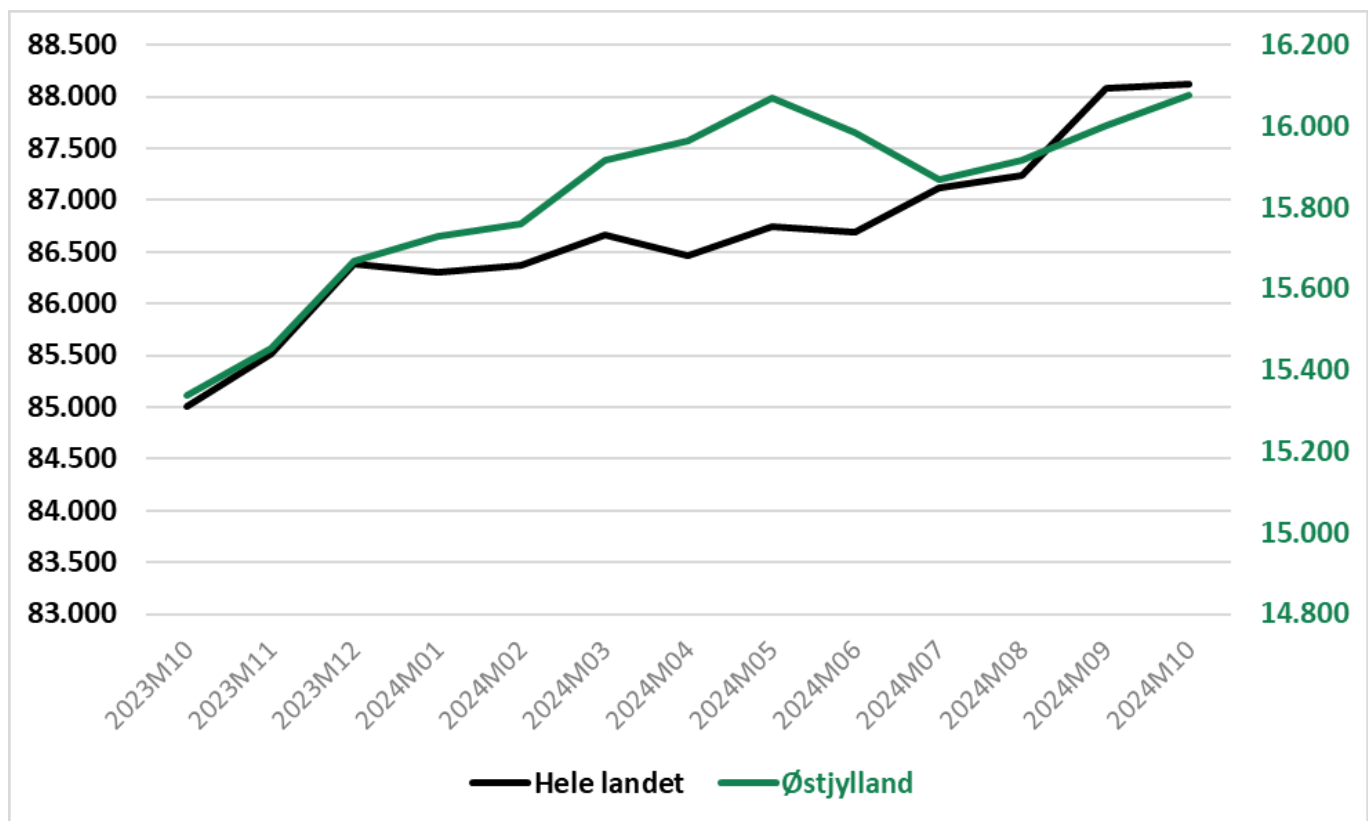
Pressemeddelelse fra RAR Østjylland 29. november 2024

Procentvis udvikling i antal bruttoledige i kommuner i Østjylland: oktober 2023 – oktober 2024



Kilde: Statistikbanken, AUF01

Sæsonkorrigeret fuldtidsledighed for hele landet og Østjylland



Kilde: Statistikbanken, AUS08