

Nyt om nordjysk ledighed og beskæftigelse

Ledigheden i Nordjylland er faldet med 709 fuldtidspersoner fra oktober 2023 til oktober 2024. Det er et fald på 8,0%. Lønmodtagerbeskæftigelsen i Nordjylland er steget med 1.166 fuldtidspersoner fra august 2023 til august 2024. Det er en vækst på 0,5%.

Beskæftigelsen i Nordjylland er steget det seneste år. I august 2024 var der 232.601 lønmodtagere med bopæl i Nordjylland. Det er en vækst på 1.166 siden august 2023, hvilket svarer til 0,5%.

På landsplan er beskæftigelsen steget med 22.404 fuldtidspersoner det seneste år. Det svarer til en vækst på 0,9%.

Beskæftigelsen steg i 6 ud af 11 nordjyske kommuner. Aalborg Kommune og Brønderslev Kommune har haft størst vækst i beskæftigelsen med henholdsvis 999 og 211 flere beskæftigede fra august 2023 til august 2024.

Ledigheden i Nordjylland er faldet det seneste år. I oktober 2024 var der 8.207 bruttoledige i Nordjylland. Det er et fald på 709 fuldtidspersoner siden oktober 2023. Det svarer til et fald på 8,0%.

Ledigheden er steget i én af de nordjyske kommuner og faldet i ti kommuner.

Ledigheden er faldet med 596 for mænd, og ledighedsprocenten for mænd er 2,7%. For kvinder er ledigheden faldet med 111, og ledighedsprocenten for kvinder er 3,0%.

Blandt forsikrede er ledigheden faldet med 562 fuldtidspersoner, og ledighedsprocenten er 3,2%. Ledigheden for borgere, der ikke er forsikrede, er faldet med 146.

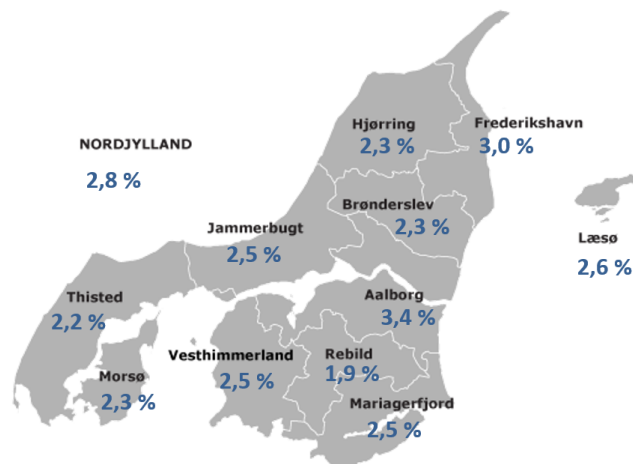
De sæsonkorrigerede ledighedstal viser, at der har været et fald på 88 fra september til oktober 2024. Det svarer til et fald på 1,0%. På landsplan har der i samme periode været en uændret udvikling i ledigheden på 0,0%.

Nærmere oplysninger:

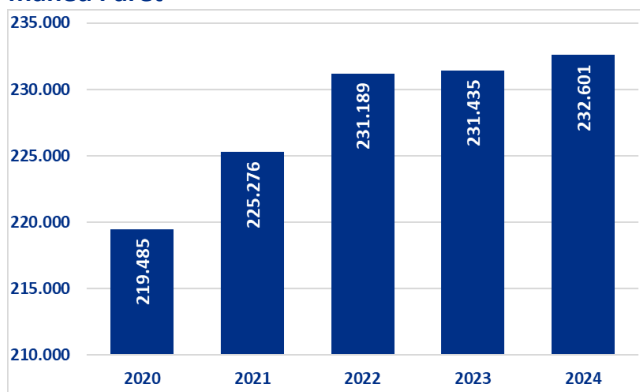
Finn Jenne, Formand for RAR Nordjylland, tlf. 2845 3309

Anders Daugberg Stryhn, Direktør AMK Midt-Nord, tlf. 7222 3602
Se mere på <http://rar-bm.dk/rar-nordjylland/>

Ledige i procent af arbejdsstyrken i oktober 2024

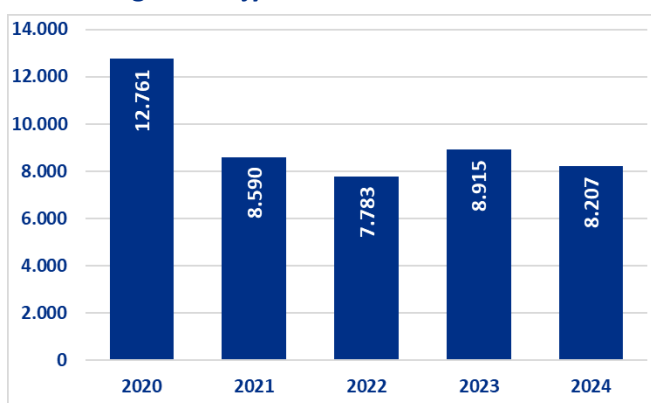


Lønmodtagere med bopæl i Nordjylland i august måned i året



Kilde: Jobindsats.dk

Bruttoledige i Nordjylland i oktober måned i året



Kilde: Statistikbanken; Auf01

Ledighed fordelt på RAR områder og kommuner

Bruttoledige	Oktober 2023	Oktober 2024	Udvikling 2023-24	Udvikling Procent	Ledige i procent af arbejdsstyrken oktober 2024
Hele landet	78.998	81.411	2.413	3,1%	2,7%
Hovedstaden	27.355	28.990	1.635	6,0%	2,9%
Sjælland	9.500	10.201	701	7,4%	2,5%
Bornholm	305	327	22	7,2%	1,9%
Fyn	6.846	7.038	192	2,8%	3,2%
Syddjylland	8.515	8.678	163	1,9%	2,3%
Vestjylland	3.222	3.093	-129	-4,0%	1,9%
Østjylland	14.276	14.800	524	3,7%	2,8%
Nordjylland	8.915	8.206	-709	-8,0%	2,8%
Brønderslev	464	407	-57	-12,3%	2,3%
Frederikshavn	1.038	796	-242	-23,3%	3,0%
Hjørring	791	678	-113	-14,3%	2,3%
Jammerbugt	474	438	-36	-7,6%	2,5%
Læsø	21	18	-3	-14,3%	2,6%
Mariagerfjord	488	503	15	3,1%	2,5%
Morsø	234	209	-25	-10,7%	2,3%
Rebild	345	290	-55	-15,9%	1,9%
Thisted	587	440	-147	-25,0%	2,2%
Vesthimmerlands	451	429	-22	-4,9%	2,5%
Aalborg	4.022	3.998	-24	-0,6%	3,4%

Kilde: Danmarks Statistik, AUF01, RAS201 og egne beregninger. Bruttoledige: A-dagpengemodtagere samt jobparate personer, der modtager kontanthjælp, uddannelseshjælp eller integrationsydelse (inklusive aktiverede i alle grupper).

Ledige fordelt på køn og alder

Bruttoledige	Oktober 2023	Oktober 2024	Udvikling 2023-24	Udvikling Procent	Ledige i procent af arbejdsstyrken oktober 2024
Mænd	4.685	4.089	-596	-12,7%	2,7%
16-24 år	365	279	-86	-23,6%	1,3%
25-29 år	902	818	-84	-9,3%	5,0%
30-39 år	1.189	1.141	-48	-4,0%	3,6%
40-49 år	773	639	-134	-17,3%	2,1%
50-59 år	863	672	-191	-22,1%	2,0%
60 år og derover	594	540	-54	-9,1%	2,8%
Kvinder	4.230	4.119	-111	-2,6%	3,0%
16-24 år	281	240	-41	-14,6%	1,2%
25-29 år	880	811	-69	-7,8%	6,0%
30-39 år	1.269	1.307	38	3,0%	4,8%
40-49 år	726	685	-41	-5,6%	2,5%
50-59 år	678	643	-35	-5,2%	2,0%
60 år og derover	396	433	37	9,3%	2,8%

Kilde: Danmarks Statistik, AUF01, RAS201 og egne beregninger. Bruttoledige: A-dagpengemodtagere samt jobparate personer, der modtager kontanthjælp, uddannelseshjælp eller integrationsydelse (inklusive aktiverede i alle grupper).

Ledige fordelt på A-kasser

Bruttoledige	Oktober 2023	Oktober 2024	Udvikling 2023-24	Udvikling Procent	Ledige i procent af forsikrede oktober 2024
Akademikernes	751	840	89	12%	3,6%
Din Faglige A-kasse	101	103	2	2%	2,2%
Børne- og Ungdomspædagoger (BUPL-A)	121	129	8	7%	2,1%
Din Sundhedsfaglige A-kasse (DSA)	156	170	14	9%	1,6%
Det Faglige Hus A-kasse	582	587	5	1%	3,4%
Fag og Arbejde (FOA)	319	379	60	19%	2,4%
Faglig Fælles a-kasse (3F)	1.439	1.124	-315	-22%	3,8%
A-kassen Frie	67	96	29	43%	3,2%
Funktionærer og Tjenestemænd (FTF-A)	383	362	-21	-5%	2,5%
Fødevareforbundet (NNF)	575	146	-429	-75%	5,6%
Handels- og Kontorfunktionærer (HK)	594	610	16	3%	3,4%
Journalistik, Kommunikation og Sprog	54	46	-8	-15%	5,4%
Kristelig a-kasse	678	662	-16	-2%	4,3%
Ledere	190	246	56	29%	2,2%
Lærere (DLF-A)	236	274	38	16%	3,3%
Magistre (MA)	391	379	-12	-3%	6,0%
Metalarbejdere	245	218	-27	-11%	2,2%
Min a-kasse	254	225	-29	-11%	3,1%
Selvstændige Erhvervsdrivende (ASE)	369	320	-49	-13%	2,4%
Socialpædagoger (SLA)	84	81	-3	-4%	1,8%
Teknikere	68	79	11	16%	3,7%
Økonomer (CA)	195	215	20	10%	4,6%
Forsikrede i alt	7.853	7.291	-562	-7%	3,2%
Ikke forsikrede	1.062	916	-146	-14%	
Ledige i alt	8.915	8.207	-708	-8%	2,8%

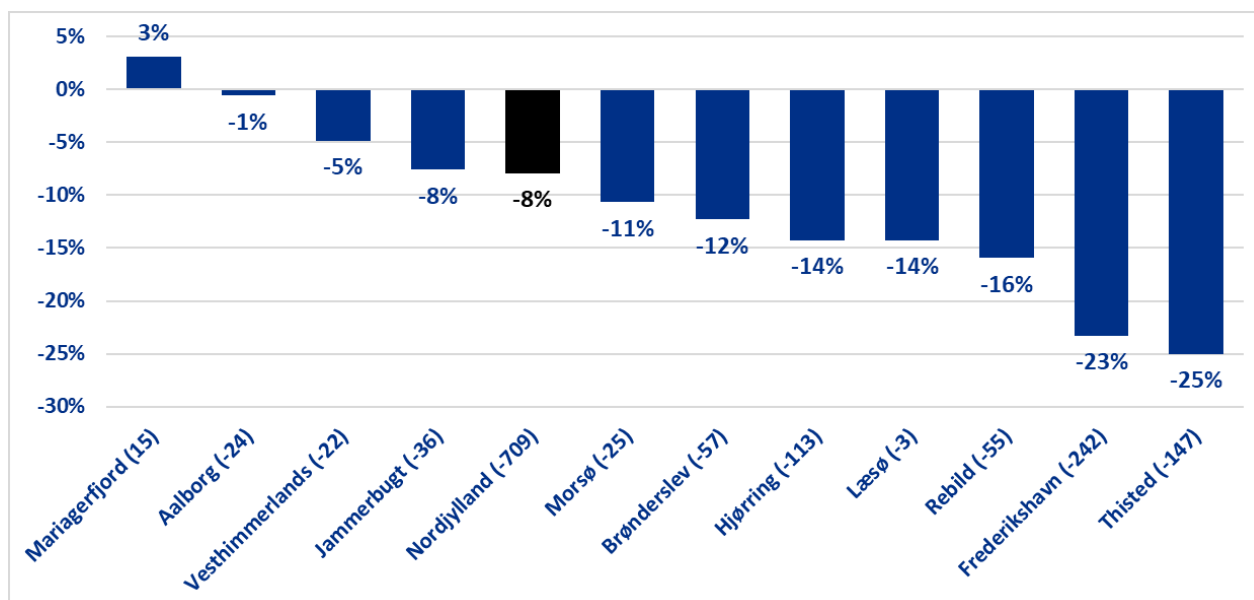
Kilde: Danmarks Statistik, AUF01, AUA01 og egne beregninger. Bruttoledige: A-dagpengemodtagere samt jobparate personer, der modtager kontanthjælp, uddannelseshjælp eller integrationsydelse (inklusive aktiverede i alle grupper).

Fuldtidsbeskæftigelsen i Nordjylland efter bopæl

	August 2023	August 2024	Udvikling 2023-2024	Udvikling Procent
RAR Nordjylland	231.435	232.601	1.166	0,5%
Brønderslev	14.031	14.242	211	1,5%
Frederikshavn	21.345	21.381	36	0,2%
Hjørring	24.049	24.107	58	0,2%
Jammerbugt	14.376	14.355	-21	-0,1%
Læsø	581	574	-7	-1,2%
Mariagerfjord	16.099	16.190	91	0,6%
Morsø	7.076	7.000	-76	-1,1%
Rebild	12.755	12.866	111	0,9%
Thisted	15.916	15.812	-104	-0,7%
Vesthimmerlands	13.622	13.490	-132	-1,0%
Aalborg	91.585	92.584	999	1,1%

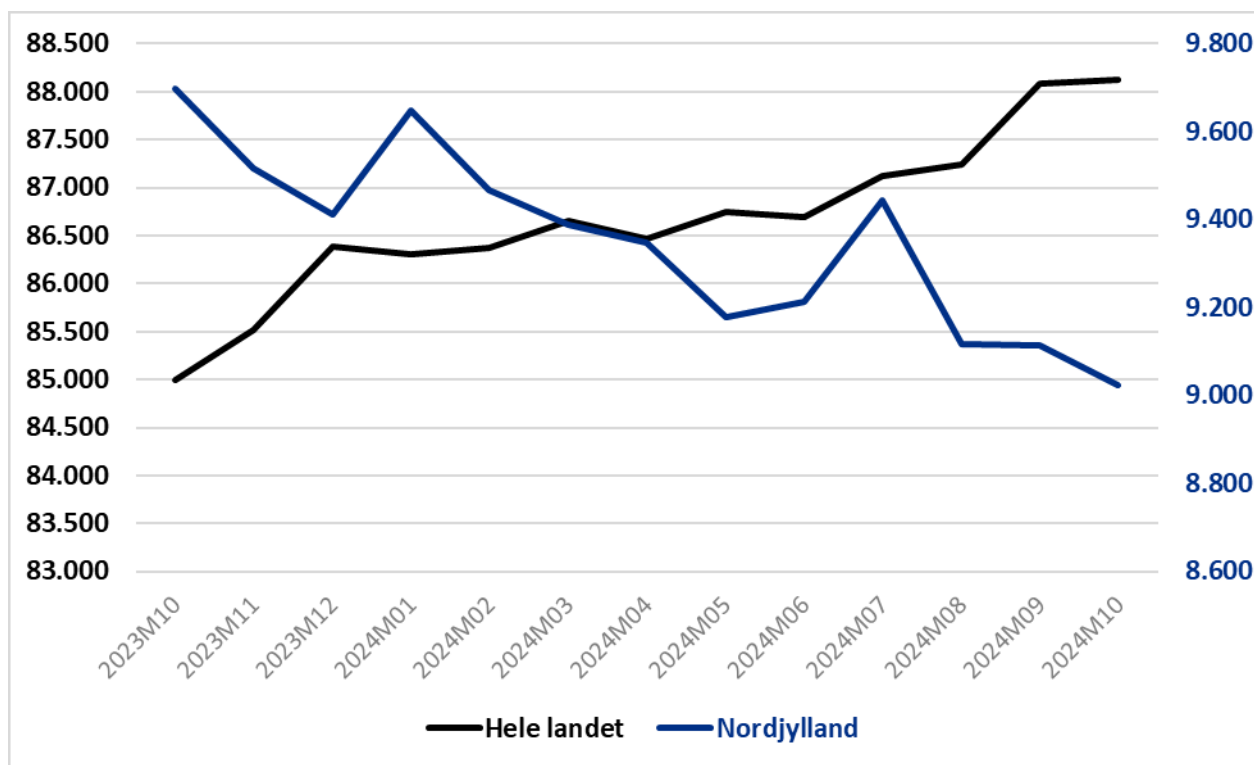
Kilde: Jobindsats.dk

Procentvis udvikling i antal bruttoledige i kommuner i Nordjylland: oktober 2023 – oktober 2024



Kilde: Statistikbanken, AUF01

Sæsonkorrigeret fuldtidsledighed for hele landet og Nordjylland



Kilde: Statistikbanken, AUS08