

Nyt om nordjysk ledighed og beskæftigelse

Ledigheden i Nordjylland er steget med 286 fuldtidspersoner fra juli 2023 til juli 2024. Det er en vækst på 3,2%. Lønmodtagerbeskæftigelsen i Nordjylland er steget med 210 fuldtidspersoner fra maj 2023 til maj 2024. Det er en vækst på 0,1%.

Beskæftigelsen i Nordjylland er steget en smule det seneste år. I maj 2024 var der 232.501 lønmodtagere med bopæl i Nordjylland. Det er et en vækst på 210 siden maj 2023, hvilket svarer til 0,1%.

På landsplan er beskæftigelsen steget med 16.566 fuldtidspersoner det seneste år. Det svarer til en stigning på 0,7%.

Beskæftigelsen er steget i fire nordjyske kommuner og er faldet i syv kommuner. Beskæftigelsen er steget mest i Aalborg med 745 / 0,8% og i Brønderslev med 93 / 0,7%.

Ledigheden i Nordjylland er steget med 286 fuldtidspersoner det seneste år. I juni 2024 var der 9.134 bruttoledige i Nordjylland. Det svarer til en vækst på 3,2%.

Ledigheden er steget i 8 af de nordjyske kommuner og er faldet i 3 kommuner. Ledigheden er steget mest i Thisted med 275 / 78,8%. Det er hovedsageligt Fødevarerforbundet (NNF) der har bidraget til væksten i ledigheden i Thisted. Ledigheden faldt i Brønderslev, Rebild og Frederikshavn.

Ledigheden er steget med 219 / 4,9% for mænd, og ledighedsprocenten for mænd er 3,1%. For kvinder er ledigheden steget med 68 / 1,6% og ledighedsprocenten for kvinder er 3,2%.

Blandt forsikrede er ledigheden steget med 489 fuldtidspersoner, og ledighedsprocenten er 3,6%. Ledigheden for borgere, der ikke er forsikrede, er faldet med 202.

Den sæsonkorrigerede ledighed i Nordjylland er vokset de sidste to måneder. I juli 2024 var der 9.548 fuldtidsledige sæsonkorrigeret. Det svarer til en vækst på et år på 361 / 3,9%.

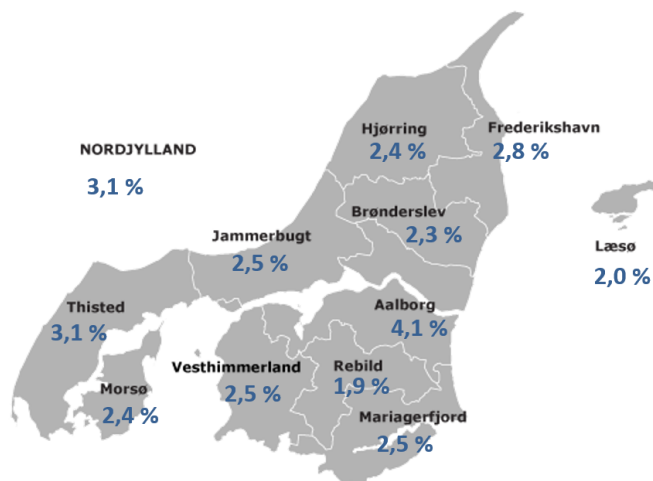
Nærmere oplysninger:

Finn Jenne, Formand for RAR Nordjylland, tlf. 2845 3309

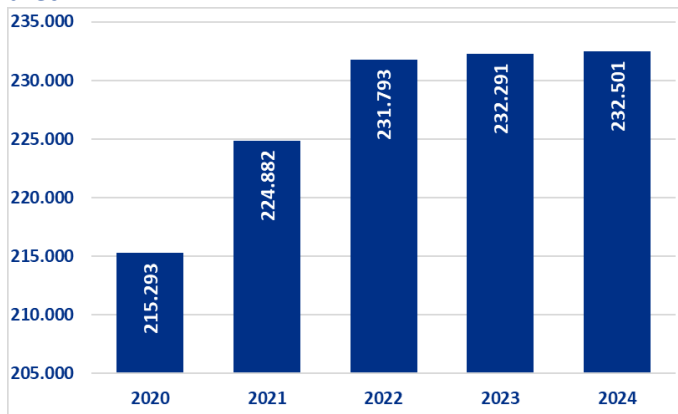
Anders Daugberg Stryhn, Direktør AMK Midt-Nord, tlf. 7222 3602
Se mere på <http://rar-bm.dk/rar-nordjylland/>

Pressemeddelelse 2. september 2024 RAR Nordjylland

Ledige i procent af arbejdsstyrken i juli 2024

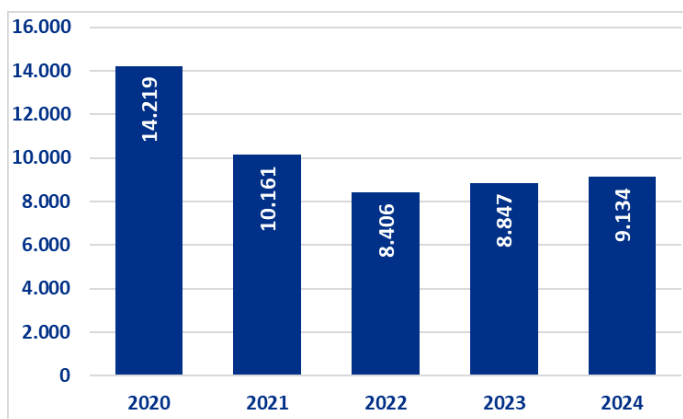


Lønmodtagere med bopæl i Nordjylland i maj måned i året



Kilde: Jobindsats.dk

Bruttoledige i Nordjylland i juli måned i året



Kilde: Statistikbanken; Auf01

Ledighed fordelt på RAR områder og kommuner

Bruttoledige	Juli 2023	Juli 2024	Udvikling 2023-24	Udvikling Procent	Ledige i procent af arbejdsstyrken juli 2024
Hele landet	81.750	85.217	3.467	4,2%	2,8%
Hovedstaden	28.798	30.269	1.471	5,1%	3,1%
Sjælland	9.762	9.730	-32	-0,3%	2,4%
Bornholm	240	287	47	19,6%	1,7%
Fyn	7.246	7.713	467	6,4%	3,5%
Syddjylland	8.336	8.650	314	3,8%	2,3%
Vestjylland	2.946	3.162	216	7,3%	1,9%
Østjylland	15.494	16.203	709	4,6%	3,1%
Nordjylland	8.848	9.134	286	3,2%	3,1%
Brønderslev	454	398	-56	-12,3%	2,3%
Frederikshavn	781	761	-20	-2,6%	2,8%
Hjørring	729	734	5	0,7%	2,4%
Jammerbugt	412	438	26	6,3%	2,5%
Læsø	13	14	1	7,7%	2,0%
Mariagerfjord	474	492	18	3,8%	2,5%
Morsø	193	222	29	15,0%	2,4%
Rebild	322	294	-28	-8,7%	1,9%
Thisted	349	624	275	78,8%	3,1%
Vesthimmerlands	410	434	24	5,9%	2,5%
Aalborg	4.711	4.723	12	0,3%	4,1%

Kilde: Danmarks Statistik, AUF01, RAS201 og egne beregninger. Bruttoledige: A-dagpengemodtagere samt jobparate personer, der modtager kontanthjælp, uddannelseshjælp eller integrationsydelse (inklusive aktiverede i alle grupper).

Ledige fordelt på køn og alder

Bruttoledige	Juli 2023	Juli 2024	Udvikling 2023-24	Udvikling Procent	Ledige i procent af arbejdsstyrken juli 2024
Mænd	4.503	4.722	219	4,9%	3,1%
16-24 år	450	385	-65	-14,4%	1,7%
25-29 år	1.164	1.159	-5	-0,4%	7,0%
30-39 år	1.101	1.248	147	13,4%	4,1%
40-49 år	645	704	59	9,1%	2,3%
50-59 år	672	694	22	3,3%	2,0%
60 år og derover	472	533	61	12,9%	2,9%
Kvinder	4.344	4.412	68	1,6%	3,2%
16-24 år	422	358	-64	-15,2%	1,7%
25-29 år	1.148	1.200	52	4,5%	8,7%
30-39 år	1.268	1.277	9	0,7%	4,8%
40-49 år	638	638	0	0,0%	2,2%
50-59 år	562	580	18	3,2%	1,8%
60 år og derover	306	359	53	17,3%	2,4%

Kilde: Danmarks Statistik, AUF01, RAS201 og egne beregninger. Bruttoledige: A-dagpengemodtagere samt jobparate personer, der modtager kontanthjælp, uddannelseshjælp eller integrationsydelse (inklusive aktiverede i alle grupper).

Ledige fordelt på A-kasser

Bruttoledige	Juli 2023	Juli 2024	Udvikling 2023-24	Udvikling Procent	Ledige i procent af forsikrede juli 2024
Akademikernes	1.101	1.167	66	6%	5,1%
Din Faglige A-kasse	106	94	-12	-11%	2,0%
Børne- og Ungdomspædagoger (BUPL-A)	221	205	-16	-7%	3,3%
Din Sundhedsfaglige A-kasse (DSA)	217	248	31	14%	2,3%
Det Faglige Hus A-kasse	508	572	64	13%	3,4%
Fag og Arbejde (FOA)	244	281	37	15%	1,8%
Faglig Fælles a-kasse (3F)	1.134	1.080	-54	-5%	3,6%
A-kassen Frie	65	84	19	29%	2,9%
Funktionærer og Tjenestemænd (FTF-A)	491	450	-41	-8%	3,2%
Fødevareforbundet (NNF)	222	417	195	88%	15,9%
Handels- og Kontorfunktionærer (HK)	589	582	-7	-1%	3,2%
Journalistik, Kommunikation og Sprog	45	54	9	20%	6,2%
Kristelig a-kasse	625	611	-14	-2%	3,9%
Ledere	163	227	64	39%	2,0%
Lærere (DLF-A)	402	452	50	12%	5,4%
Magistre (MA)	449	435	-14	-3%	7,1%
Metalarbejdere	198	187	-11	-6%	1,9%
Min a-kasse	269	271	2	1%	3,8%
Selvstændige Erhvervsdrivende (ASE)	265	337	72	27%	2,5%
Socialpædagoger (SLA)	95	111	16	17%	2,5%
Teknikere	79	80	1	1%	3,8%
Økonomer (CA)	250	284	34	14%	6,5%
Forsikrede i alt	7.739	8.228	489	6%	3,6%
Ikke forsikrede	1.108	906	-202	-18%	
Ledige i alt	8.847	9.134	287	3%	3,1%

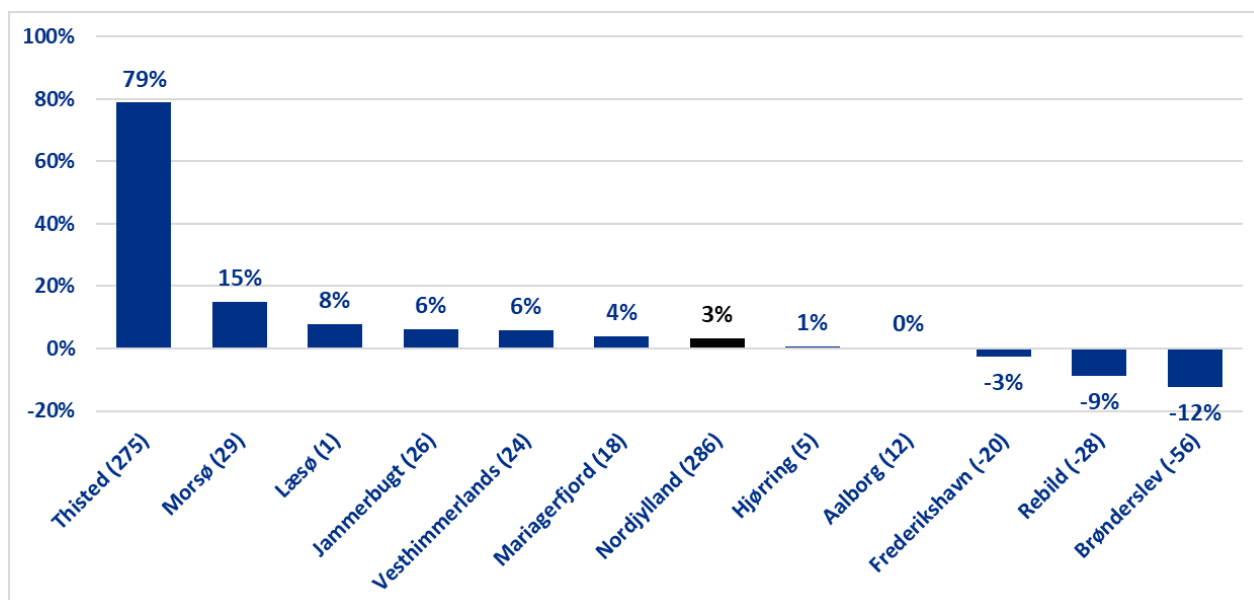
Kilde: Danmarks Statistik, AUF01, AUA01 og egne beregninger. Bruttoledige: A-dagpengemodtagere samt jobparate personer, der modtager kontanthjælp, uddannelseshjælp eller integrationsydelse (inklusive aktiverede i alle grupper).

Fuldtidsbeskæftigelsen i Nordjylland efter bopæl

	Maj 2023	Maj 2024	Udvikling 2023-2024	Udvikling Procent
RAR Nordjylland	232.291	232.501	210	0,1%
Brønderslev	14.198	14.291	93	0,7%
Frederikshavn	21.499	21.329	-170	-0,8%
Hjørring	24.024	23.922	-102	-0,4%
Jammerbugt	14.463	14.433	-30	-0,2%
Læsø	556	543	-13	-2,3%
Mariagerfjord	16.302	16.359	57	0,3%
Morsø	7.093	7.017	-76	-1,1%
Rebild	12.943	13.032	89	0,7%
Thisted	15.927	15.754	-173	-1,1%
Vesthimmerlands	13.934	13.726	-208	-1,5%
Aalborg	91.352	92.097	745	0,8%

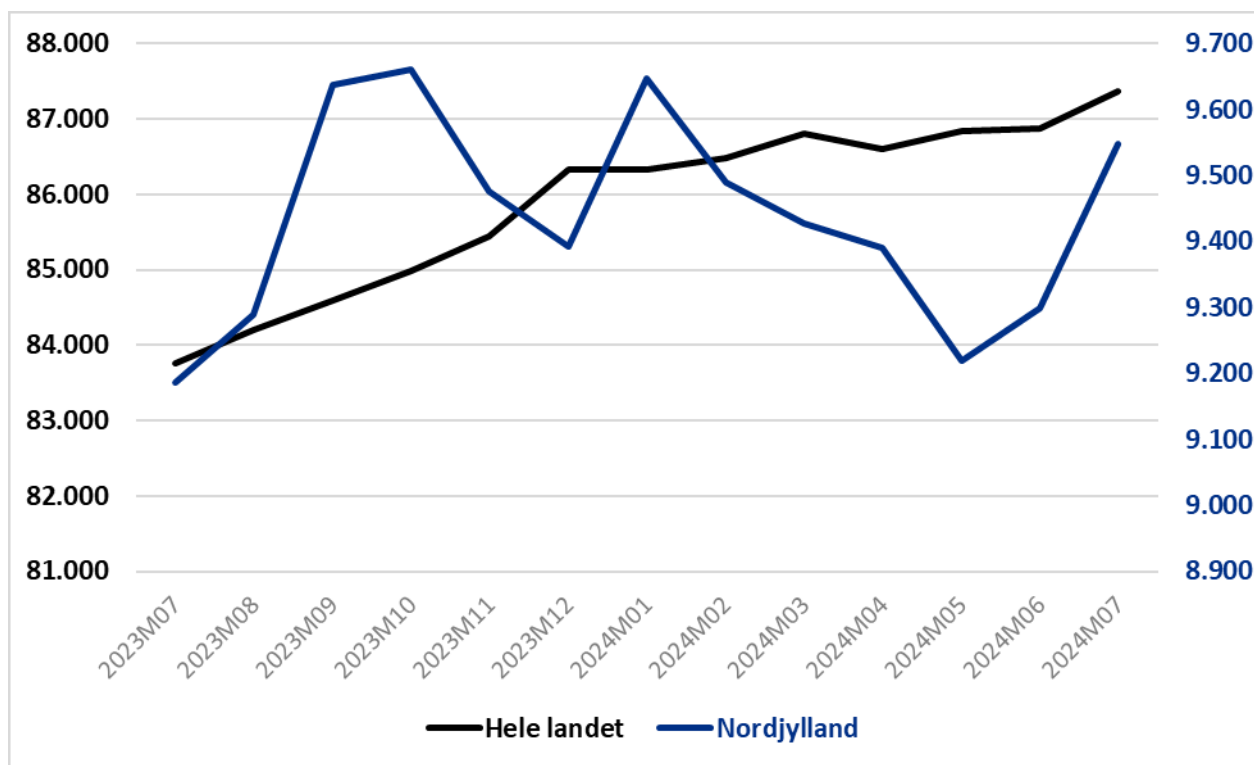
Kilde: Jobindsats.dk

Procentvis udvikling i antal bruttoledige i kommuner i Nordjylland: maj 2023 – maj 2024



Kilde: Statistikbanken, AUF01

Sæsonkorrigeret fuldtidsledighed for hele landet og Nordjylland



Kilde: Statistikbanken, AUS08