

Nyt om østjysk ledighed og beskæftigelse

Ledigheden i Østjylland er steget med 1.362 fuldtidspersoner fra november 2022 til november 2023. Det er en stigning på 10,7%. Lønmodtagerbeskæftigelsen i Østjylland er steget med 3.425 fuldtidspersoner fra september 2022 til september 2023. Det er en stigning på 0,8%.

Beskæftigelsen i Østjylland er steget det seneste år. I september 2023 var der 420.635 lønmodtagere med bopæl i Østjylland. Det er en stigning på 3.425 siden september 2022.

Beskæftigelsen er steget i 5 af de 12 østjyske kommuner.

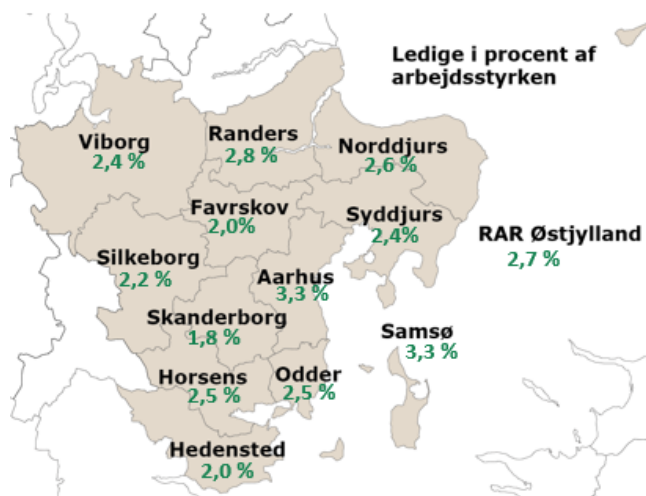
Ledigheden er også steget det seneste år. I november 2023, var der 14.126 ledige i Østjylland. Det er 1.362 flere end november 2022. Den stigende ledighed ses dog ikke i alle de østjyske kommuner. Både Viborg, Norddjurs og Samsø har faldende ledighed.

Både beskæftigelsen og ledigheden stiger altså fortsat i Østjylland, som vi har set i længere tid. Der er samtidig væsentlige kommunale forskelle i udviklingen på arbejdsmarkedet, som er vigtige at være opmærksom på.

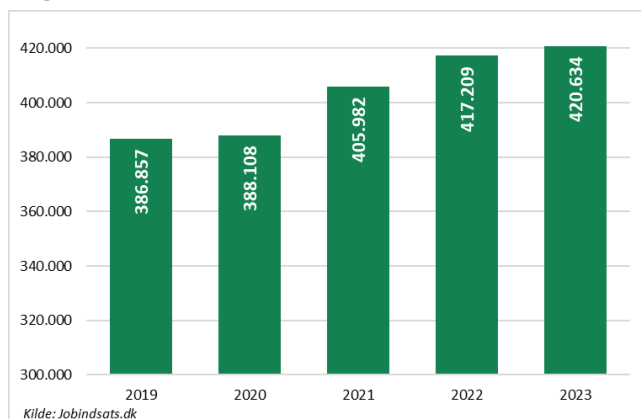
Fordelt på køn er ledigheden steget mere blandt mændene i Østjylland end blandt kvinderne. For mændene er der sket en stigning på 940 personer, hvor det er 421 personer blandt kvinderne.

Fordelt på A-kasser er ledigheden i Østjylland steget i alle de 22 A-kasser. De største procentvise stigninger er sket hos ASE (38%), a-kassen for Ledere (33%), og Din Faglige A-kasse (33%).

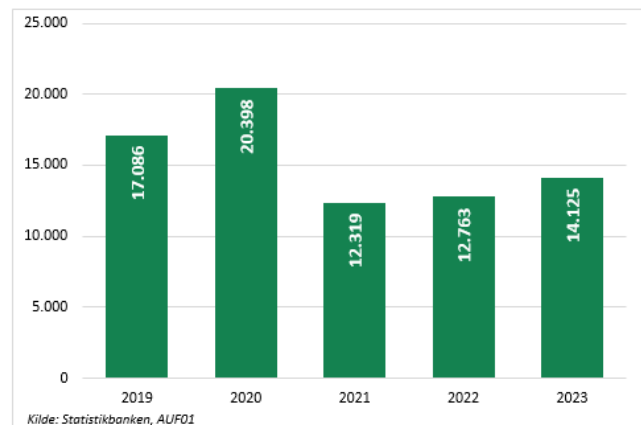
Østjylland



Lønmodtagere med bopæl i Østjylland i september måned i året



Bruttoledige i Østjylland i november måned



Nærmere oplysninger:

Daniel Isak Dallerup, formand for RAR Østjylland, tlf. 6170 7326

Anders Daugberg Stryhn, Direktør AMK Midt-Nord, tlf. 7222 3602
Se mere på <http://rar-bm.dk/Oestjylland>

Ledige fordelt på RAR-områder og kommuner

Bruttoledige (inkl. aktiverede)	November 2022	November 2023	Udvikling 2022-23	Udvikling Procent	Ledige i procent af arbejdsstyrken november 2023	Udvikling siden november 2022 i procentpoint
Hele landet	72.508	79.309	6.801	9,4%	2,6	0,2
Hovedstaden	24.731	27.037	2.306	9,3%	2,7	0,2
Sjælland	9.499	9.740	241	2,5%	2,4	0,1
Bornholm	428	391	-37	-8,6%	2,3	-0,2
Fyn	6.127	6.906	779	12,7%	3,1	0,4
Syddjylland	7.684	8.839	1.155	15,0%	2,3	0,3
Vestjylland	2.924	3.296	372	12,7%	2,0	0,2
Nordjylland	8.290	8.914	624	7,5%	3,1	0,2
Østjylland	12.764	14.126	1.362	10,7%	2,7	0,3
Viborg	1.158	1.140	-18	-1,6%	2,4	0,0
Favrskov	469	503	34	7,2%	2,0	0,1
Hedensted	392	493	101	25,8%	2,0	0,4
Horsens	1.079	1.245	166	15,4%	2,5	0,3
Norddjurs	461	447	-14	-3,0%	2,6	-0,1
Odder	215	285	70	32,6%	2,5	0,6
Randers	1.275	1.403	128	10,0%	2,8	0,3
Samsø	54	52	-2	-3,7%	3,3	-0,1
Silkeborg	1.044	1.113	69	6,6%	2,2	0,1
Skanderborg	563	595	32	5,7%	1,8	0,1
Syddjurs	486	499	13	2,7%	2,4	0,1
Aarhus	5.568	6.351	783	14,1%	3,3	0,4

Kilde: Danmarks Statistik, AUF01, RAS201 og egne beregninger. Bruttoledige: A-dagpengemodtagere samt jobparate personer, der modtager kontanthjælp, uddannelseshjælp eller integrationsydelse (inklusive aktiverede i alle grupper).

Ledige fordelt på køn og alder

Bruttoledige (inkl. aktiverede)	November 2022	November 2023	Udvikling 2022-23	Udvikling Procent	Ledige i procent af arbejdsstyrken november 2023	Udvikling siden november 2022 i procentpoint
Mænd	5.929	6.869	940	15,9%	2,5%	0,3
16-24 år	470	508	38	8,1%	1,3%	0,1
25-29 år	1.362	1.484	122	9,0%	4,6%	0,4
30-39 år	1.705	2.061	356	20,9%	3,6%	0,6
40-49 år	863	1.060	197	22,8%	1,9%	0,4
50-59 år	872	1.076	204	23,4%	1,9%	0,4
60 år og derover	657	678	21	3,2%	2,4%	0,1
Kvinder	6.835	7.256	421	6,2%	2,9%	0,2
16-24 år	496	448	-48	-9,7%	1,1%	-0,1
25-29 år	1.523	1.669	146	9,6%	5,6%	0,5
30-39 år	2.152	2.371	219	10,2%	4,6%	0,4
40-49 år	1.142	1.179	37	3,2%	2,2%	0,1
50-59 år	967	981	14	1,4%	1,8%	0,0
60 år og derover	554	609	55	9,9%	2,6%	0,2

Kilde: Danmarks Statistik, AUF01, RAS201 og egne beregninger. Bruttoledige: A-dagpengemodtagere samt jobparate personer, der modtager kontanthjælp, uddannelseshjælp eller integrationsydelse (inklusive aktiverede i alle grupper).

Ledige fordelt på A-kasser

Bruttoledige (inkl. aktiverede)	November 2022	November 2023	Udvikling 2022-23	Udvikling Procent	Ledige i procent af forsikrede november 2023	Udvikling siden november 2022 i procentpoint
Forsikrede i alt	10.582	12.525	1.943	18%	3,0	0,4
Akademikernes	1.300	1.560	260	20%	2,9	0,4
Din Faglige A-kasse	92	122	30	33%	2,0	0,5
Børne- og Ungdomspædagoger (BUPL-A)	158	170	12	8%	1,4	0,1
Din Sundhedsfaglige A-kasse (DSA)	201	244	43	21%	1,3	0,2
Det Faglige Hus A-kasse	755	968	213	28%	3,1	0,5
Fag og Arbejde (FOA)	305	371	66	22%	1,9	0,4
Faglig Fælles a-kasse (3F)	1.468	1.682	214	15%	4,4	0,6
A-kassen Frie	141	148	7	5%	2,3	0,1
Funktionærer og Tjenestemænd (FTF-A)	833	978	145	17%	3,5	0,5
Fødevareforbundet (NNF)	69	91	22	32%	3,2	0,7
Handels- og Kontorfunktionærer (HK)	981	1.111	130	13%	3,3	0,4
Journalistik, Kommunikation og Sprog	173	224	51	29%	5,8	1,4
Kristelig a-kasse	954	1.081	127	13%	3,8	0,5
Ledere	308	411	103	33%	1,9	0,5
Lærere (DLF-A)	253	323	70	28%	2,4	0,5
Magistre (MA)	962	1.010	48	5%	5,5	0,4
Metalarbejdere	174	224	50	29%	1,7	0,4
Min a-kasse	438	505	67	15%	3,0	0,4
Selvstændige Erhvervsdrivende (ASE)	407	560	153	38%	2,6	0,7
Socialpædagoger (SLA)	111	125	14	13%	1,9	0,2
Teknikere	141	177	36	26%	4,1	0,9
Økonomer (CA)	358	441	83	23%	2,9	0,5
Ikke forsikrede	2.181	1.600	-581			

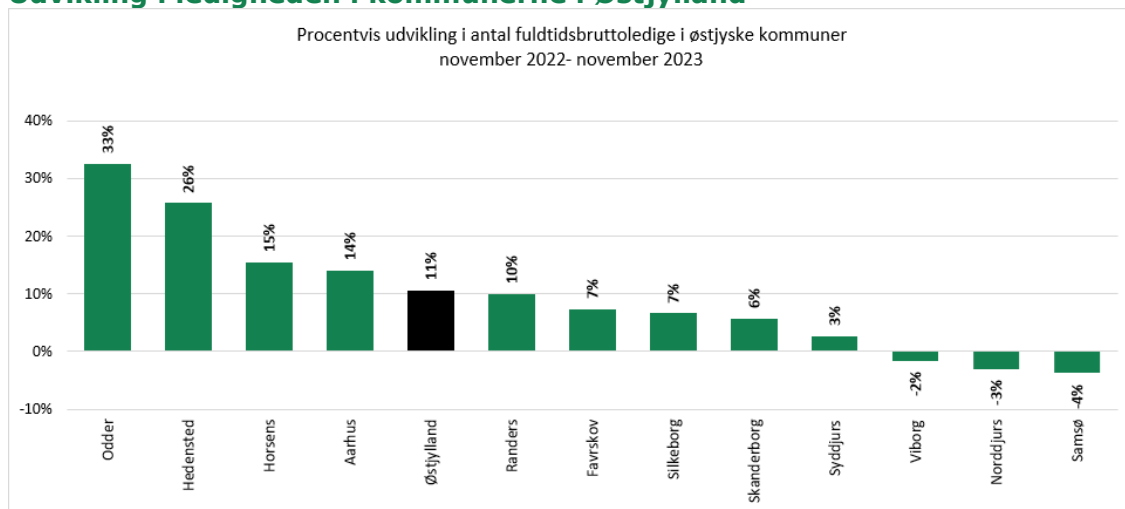
Kilde: Danmarks Statistik, AUF01, AUA01 og egne beregninger. Bruttoledige: A-dagpengemodtagere samt jobparate personer, der modtager kontanthjælp, uddannelseshjælp eller integrationsydelse (inklusive aktiverede i alle grupper).

Beskæftigede lønmodtagere (fuldtidspersoner efter bopæl)

	September 2022	September 2023	Udvikling 2022-2023	Udvikling Procent
RAR Østjylland	417.209	420.634	3.425	0,8%
Favrskov	21.105	21.107	2	0,0%
Hedensted	20.632	20.616	-16	-0,1%
Horsens	40.080	40.449	369	0,9%
Norrdjurs	14.019	13.792	-227	-1,6%
Odder	9.305	9.366	61	0,7%
Randers	40.138	39.998	-140	-0,3%
Samsø	1.204	1.195	-9	-0,7%
Silkeborg	41.471	41.961	490	1,2%
Skanderborg	27.554	27.530	-24	-0,1%
Syddjurs	16.775	16.634	-141	-0,8%
Viborg	39.433	39.537	104	0,3%
Aarhus	145.494	148.448	2.954	2,0%

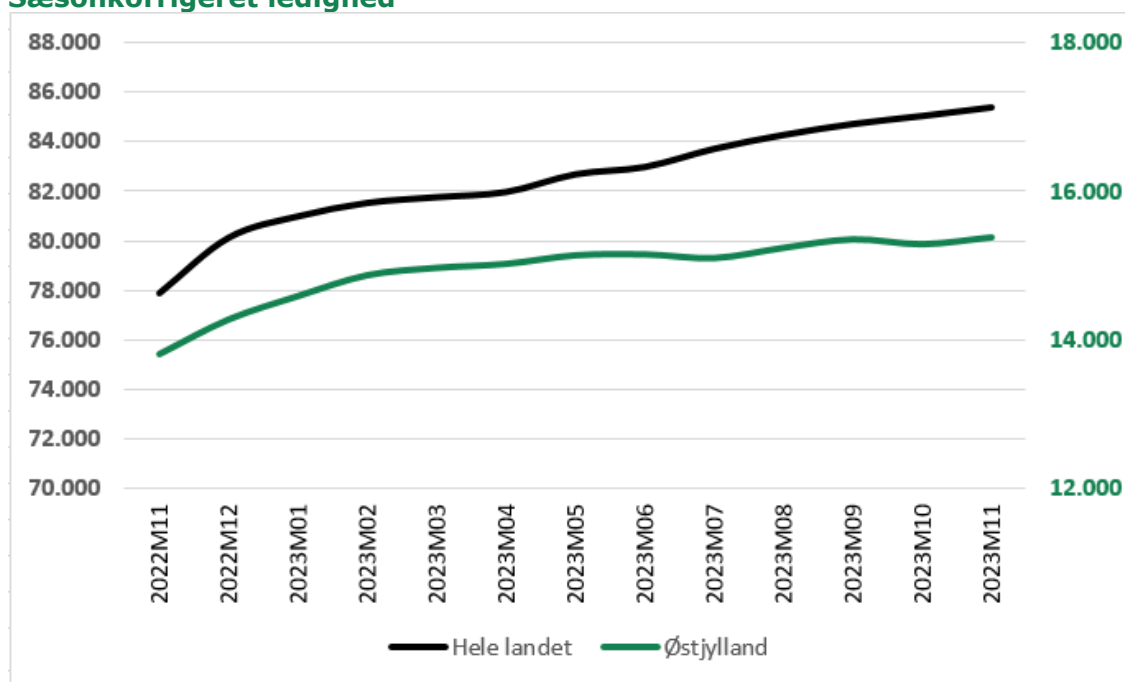
Kilde: Jobindsats.dk

Udvikling i ledigheden i kommunerne i Østjylland



Kilde: Statistikbanken, AUF01

Sæsonkorrigeret ledighed



Kilde: Statistikbanken, AUS08