

## Nyt om vestjysk ledighed og beskæftigelse – nyhed fra RAR Vestjylland

**Ledigheden i Vestjylland er steget med 297 fuldtidspersoner fra maj 2023 til maj 2024. Det er en stigning på 9,4%. Beskæftigelsen i Vestjylland er faldet med 2.039 fuldtidspersoner fra marts 2023 til marts 2024. Det er et fald på 1,5%.**

Beskæftigelsen i Vestjylland er faldet det seneste år. I marts 2024 var der 131.271 lønmodtagere med bopæl i Vestjylland. Det er en nedgang på 2.039 siden marts 2023, hvilket svarer til 1,5%.

På landsplan er beskæftigelsen steget med 6.263 fuldtidspersoner det seneste år. Det svarer til en stigning på 0,3%.

Beskæftigelsen er faldet i alle de vestjyske kommuner. Procentuelt er beskæftigelsen faldet mest i Lemvig og Struer og mindst i Holstebro og Ringkøbing-Skjern.

Ledigheden i Vestjylland er steget det seneste år. I maj 2024 var der 3.448 bruttoledige i Vestjylland. Det er en stigning på 297 siden maj 2023.

Ledigheden er steget i 5 af de 7 vestjyske kommuner. Kommunerne Struer og Lemvig har haft faldende ledighed det seneste år.

Ledigheden er steget med 227 for mænd, og ledighedsprocenten for mænd er 2,0%. For kvinder er ledigheden steget med 70, og ledighedsprocenten for kvinder er 2,3%. Blandt mænd er ledigheden steget i alle aldersgrupper. Blandt kvinder er ledigheden steget for alle aldersgrupper med undtagelse af 50-59 årige og 60+ årige.

Ledigheden er steget i 18 af de 22 A-kasser. De 4 A-kasser, der har haft faldende ledighed, er Din faglige A-kasse, Funktionærer og tjenestemænd, Magistre og Socialpædagoger.

Blandt forsikrede er ledigheden steget med 458 fuldtidspersoner, og ledighedsprocenten er 2,5%. Ledigheden for borgere, der ikke er forsikrede, er faldet med 161.


### Nærmere oplysninger:

Klaus Helmin-Poulsen, formand for RAR Vestjylland, tlf. 5085 5032

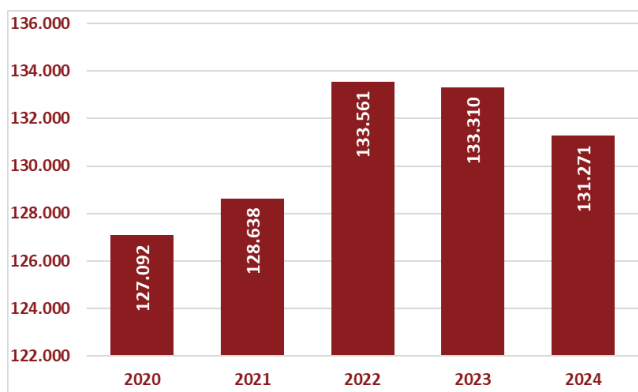
Anders Daugberg Stryhn, Direktør AMK Midt-Nord, tlf. 7222 3602

Se mere på: <https://rar-bm.dk/rar-vestjylland/nyheder/>

### Ledighedsprocenter i maj 2024

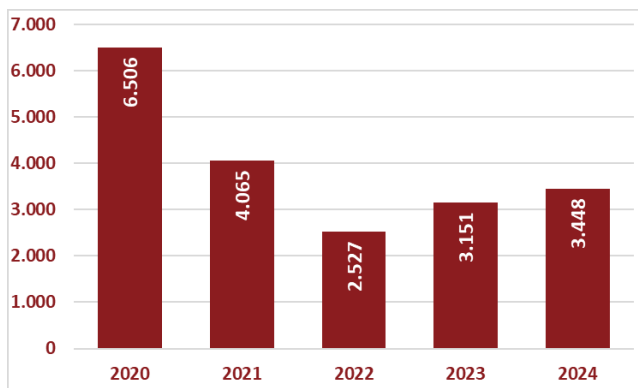


### Lønmodtagere med bopæl i Vestjylland i marts måned i året



Kilde: Jobindsats.dk

### Bruttoledige i Vestjylland i maj måned i året



Kilde: Jobindsats.dk

## Ledige fordelt på RAR-områder og kommuner

Bruttoledige	Maj 2023	Maj 2024	Udvikling 2023-24	Udvikling Procent	Ledige i procent af arbejdsstyrken maj 2024
<b>Hele landet</b>	<b>78.417</b>	<b>81.750</b>	<b>3.333</b>	<b>4,3%</b>	<b>2,7%</b>
Hovedstaden	27.090	28.329	1.239	4,6%	2,9%
Sjælland	10.211	10.115	-96	-0,9%	2,5%
Bornholm	294	328	34	11,6%	1,9%
Fyn	6.594	7.071	477	7,2%	3,2%
Syddjylland	8.590	9.089	499	5,8%	2,4%
Østjylland	14.005	14.882	877	6,3%	2,8%
Nordjylland	8.422	8.430	8	0,1%	2,9%
<b>Vestjylland</b>	<b>3.151</b>	<b>3.448</b>	<b>297</b>	<b>9,4%</b>	<b>2,1%</b>
Herning	950	1.029	79	8,3%	2,3%
Holstebro	484	551	67	13,8%	1,9%
Ikast-Brande	442	508	66	14,9%	2,4%
Lemvig	180	177	-3	-1,7%	1,9%
Ringkøbing-Skjern	443	517	74	16,7%	1,9%
Skive	376	413	37	9,8%	1,9%
Struer	276	253	-23	-8,3%	2,7%

Kilde: Danmarks Statistik; AUF01 og RAS201, egne beregninger. Bruttoledige er A-dagpengemodtagere, jobparate kontanthjælpsmodtagere, åbenlyst uddannelsesparate, arbejdsmarkedsydelsesmodtagere (inklusive aktiverede fra alle grupper).

## Ledige fordelt på køn og alder

Bruttoledige	Maj 2023	Maj 2024	Udvikling 2023-24	Udvikling Procent	Ledige i procent af arbejdsstyrken maj 2024
<b>Mænd</b>	<b>1.481</b>	<b>1.708</b>	<b>227</b>	<b>15,3%</b>	<b>2,0%</b>
16-24 år	104	119	15	14,4%	0,9%
25-29 år	224	241	17	7,6%	3,1%
30-39 år	421	459	38	9,0%	2,7%
40-49 år	260	310	50	19,2%	1,7%
50-59 år	283	338	55	19,4%	1,6%
60 år og derover	187	239	52	27,8%	2,2%
<b>Kvinder</b>	<b>1.671</b>	<b>1.741</b>	<b>70</b>	<b>4,2%</b>	<b>2,3%</b>
16-24 år	107	125	18	16,8%	1,1%
25-29 år	250	279	29	11,6%	4,4%
30-39 år	564	596	32	5,7%	4,1%
40-49 år	288	302	14	4,9%	1,8%
50-59 år	289	270	-19	-6,6%	1,4%
60 år og derover	174	168	-6	-3,4%	2,0%

Kilde: Danmarks Statistik; AUF01 og egne beregninger. Bruttoledige er: A-dagpengemodtagere, jobparate kontanthjælpsmodtagere, åbenlyst uddannelsesparate, arbejdsmarkedsydelsesmodtagere (inklusive aktiverede fra alle grupper)

## Ledige fordelt på A-kasser

Bruttoledige	Maj 2023	Maj 2024	Udvikling 2023-24	Udvikling Procent	Ledige i procent af forsikrede maj 2024
Akademikernes	102	137	35	34%	2,4%
Din Faglige A-kasse	24	18	-6	-25%	1,0%
Børne- og Ungdomspædagoger (BUPL-A)	29	53	24	83%	1,7%
Din Sundhedsfaglige A-kasse (DSA)	46	77	31	67%	1,4%
Det Faglige Hus A-kasse	332	391	59	18%	3,1%
Fag og Arbejde (FOA)	120	136	16	13%	1,8%
Faglig Fælles a-kasse (3F)	577	666	89	15%	3,9%
A-kassen Frie	25	40	15	60%	2,3%
Funktionærer og Tjenestemænd (FTF-A)	140	132	-8	-6%	1,8%
Fødevareforbundet (NNF)	33	45	12	36%	2,2%
Handels- og Kontorfunktionærer (HK)	189	216	27	14%	2,2%
Journalistik, Kommunikation og Sprog	10	16	6	60%	3,6%
Kristelig a-kasse	362	365	3	1%	3,0%
Ledere	80	97	17	21%	1,5%
Lærere (DLF-A)	45	61	16	36%	1,4%
Magistre (MA)	45	43	-2	-4%	3,4%
Metalarbejdere	64	95	31	48%	1,8%
Min a-kasse	61	77	16	26%	2,3%
Selvstændige Erhvervsdrivende (ASE)	138	185	47	34%	2,3%
Socialpædagoger (SLA)	33	30	-3	-9%	1,4%
Teknikere	46	64	18	39%	4,1%
Økonomer (CA)	21	32	11	52%	2,4%
<b>Forsikrede i alt</b>	<b>2.518</b>	<b>2.976</b>	<b>458</b>	<b>18%</b>	<b>2,5%</b>
<b>Ikke forsikrede</b>	<b>633</b>	<b>472</b>	<b>-161</b>	<b>-25%</b>	
<b>Ledige i alt</b>	<b>3.151</b>	<b>3.448</b>	<b>297</b>	<b>9%</b>	<b>2,1%</b>

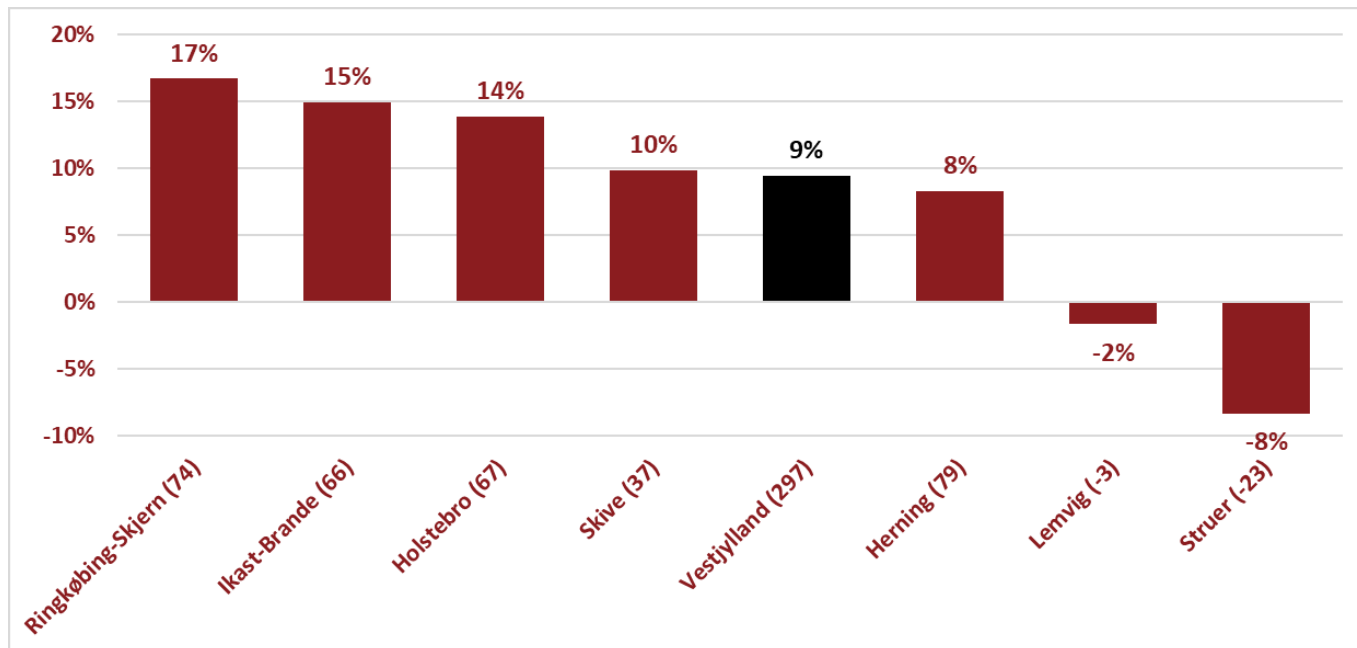
Kilde: Danmarks Statistik; AUF01 og AUA01, egne beregninger. Bruttoledige er A-dagpengemodtagere, jobparate kontanthjælpsmodtagere, åbenlyst uddannelsesparate, arbejdsmarkedsydelsesmodtagere (inklusive aktiverede fra alle grupper)

## Fuldtidsbeskæftigelsen i Vestjylland efter bopæl

	Marts 2023	Marts 2024	Udvikling 2023-2024	Udvikling Procent
RAR Vestjylland	133.310	131.271	-2.039	-1,5%
Herning	37.505	36.902	-603	-1,6%
Holstebro	23.766	23.559	-207	-0,9%
Ikast-Brande	17.230	16.968	-262	-1,5%
Lemvig	7.296	7.086	-210	-2,9%
Ringkøbing-Skjern	22.565	22.298	-267	-1,2%
Skive	17.345	17.076	-269	-1,6%
Struer	7.603	7.381	-222	-2,9%

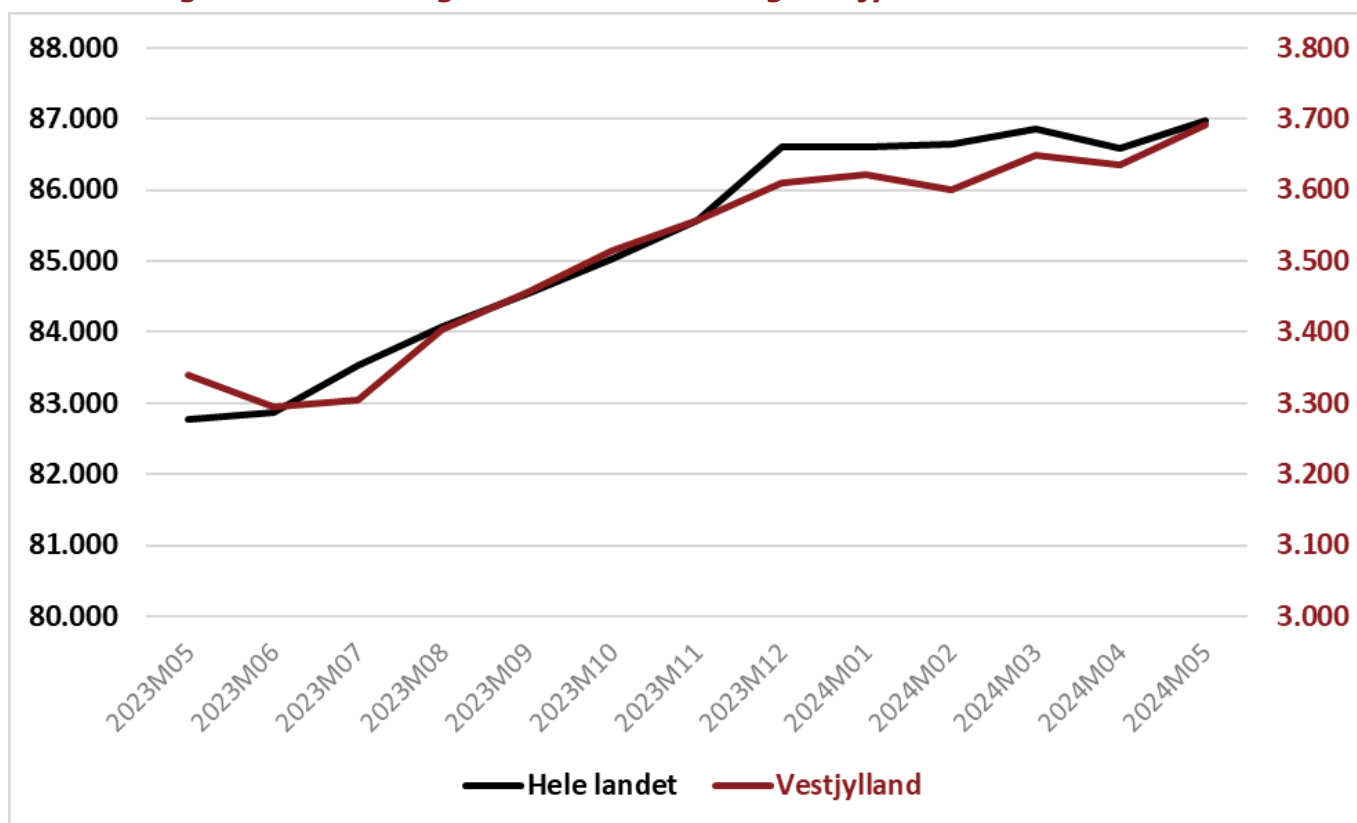
Kilde: Jobindsats.dk

## Procentvis udvikling i antal bruttoledige i kommunerne i Vestjylland: maj 2023 - maj 2024



Kilde: Statistikbanken, AUF01

## Sæsonkorrigeret fuldtidsledighed for hele landet og Vestjylland



Kilde: Statistikbanken, AUS08