

## Nyt om nordjysk ledighed og beskæftigelse

Beskæftigelsen steg med 1.260 fra februar 2023 til februar 2024. Det svarer til en vækst på 0,6%. Ledigheden er steget med 203. Det svarer til en vækst på 2,3%

Beskæftigelsen er steget markant i februar måned i Nordjylland. Der kan være en teknisk forklaring på den usædvanlige udvikling i februar måned. Tallene skal derfor læses med det forbehold, at der muligvis kan være tekniske årsager til den markante beskæftigelsesvækst.

Det går generelt set godt på arbejdsmarkedet. På landsplan blev der målt den højeste beskæftigelse nogensinde i februar måned med over 3 mio. beskæftigede. Økonomiministeriet vurderer i den seneste udgave af Økonomisk Redegørelse, at beskæftigelsen vil stige med 13.000, og at ledigheden vil stige med 5.000 på landsplan i løbet af 2024. Der kan være regionale forskelle i den udvikling, men tendensen tyder på en såkaldt "blød landing" efter en tid med markant vækst i beskæftigelsen samlet set på landsplan.

I Nordjylland er beskæftigelsen på et historisk højt niveau, og ledigheden er lav med 3,2% af arbejdsstyrken. Kombinationen af høj beskæftigelse og lav ledighed giver en række rekrutteringsudfordringer i virksomhederne. Det er bl.a. inden for jern- og metal, bygge og anlæg, det pædagogiske område og socialområdet, at der er problemer med at skaffe den ønskede arbejdskraft.

Ledigheden steg med 236 / 5% for mændene og faldt med 31 / 0,7% for kvinderne. Det er de yngre kvinder under 40 år, der trækker ledigheden ned, mens det for mændenes vedkommende blot er de 16-24 årige der har haft en faldende ledighed. Der er en meget lav ledighed inden for bl.a. pædagogområdet, det sundhedsfaglige område og FOA's område samt metalområdet.

Det har været en vækst i ledigheden i 7 ud 11 kommuner i Nordjylland. Samlet set er det en beskedent vækst på 203 / 2,3% siden februar 2023.

### Nærmere oplysninger:

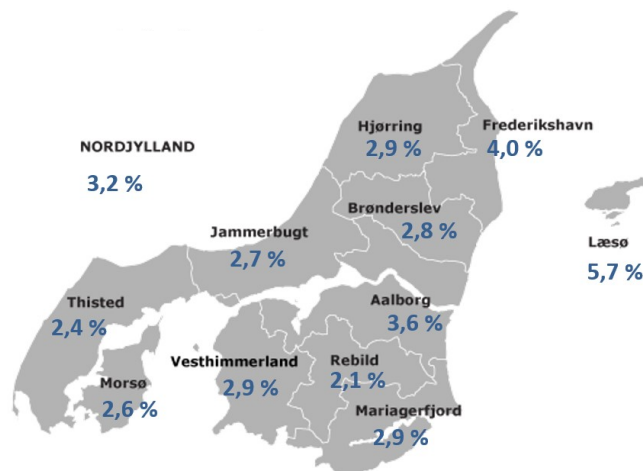
Dan Oxholm, formand for RAR Nordjylland, tlf. 4057 7190

Anders Daugberg Stryhn, Direktør AMK Midt-Nord, tlf. 7222 3602

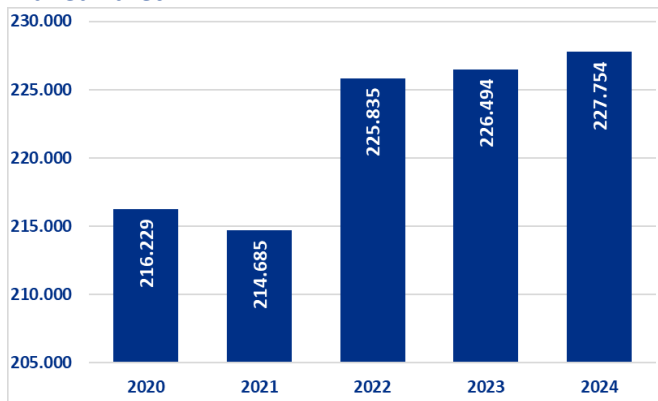
Se mere på <http://rar-bm.dk/rar-nordjylland/>

Pressemeddelelser 31. maj 2024 – RAR Nordjylland

### Ledige i procent af arbejdsstyrken i Nordjylland

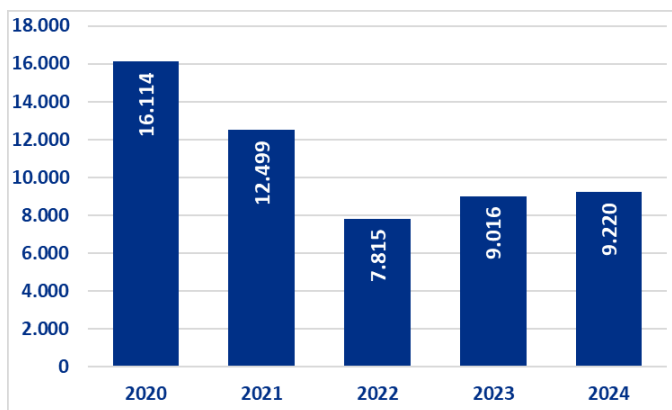


### Lønmodtagere med bopæl i Nordjylland i februar måned i året



Kilde: Jobindsats.dk

### Bruttoledige i Nordjylland i marts måned i året



Kilde: Statistikbanken; Auf01

## Ledighed fordelt på RAR områder og kommuner

Bruttoledige	April 2023	April 2024	Udvikling 2023-24	Udvikling Procent	Ledige i procent af arbejdsstyrken april 2024
<b>Hele landet</b>	<b>81.486</b>	<b>85.911</b>	<b>4.425</b>	<b>5,4%</b>	<b>2,9%</b>
Hovedstaden	27.520	29.226	1.706	6,2%	3,0%
Sjælland	10.666	10.531	-135	-1,3%	2,6%
Bornholm	355	399	44	12,4%	2,4%
Fyn	6.965	7.512	547	7,9%	3,4%
Sydjylland	8.927	9.653	726	8,1%	2,6%
Vestjylland	3.353	3.646	293	8,7%	2,2%
Østjylland	14.600	15.655	1.055	7,2%	3,0%
<b>Nordjylland</b>	<b>9.017</b>	<b>9.220</b>	<b>203</b>	<b>2,3%</b>	<b>3,2%</b>
Brønderslev	469	494	25	5,3%	2,8%
Frederikshavn	959	1.066	107	11,2%	4,0%
Hjørring	885	882	-3	-0,3%	2,9%
Jammerbugt	485	490	5	1,0%	2,7%
Læsø	41	41	0	0,0%	5,7%
Mariagerfjord	544	584	40	7,4%	2,9%
Morsø	235	241	6	2,6%	2,6%
Rebild	343	327	-16	-4,7%	2,1%
Thisted	404	494	90	22,3%	2,4%
Vesthimmerlands	462	501	39	8,4%	2,9%
Aalborg	4.190	4.100	-90	-2,1%	3,6%

Kilde: Danmarks Statistik, AUF01, RAS201 og egne beregninger. Bruttoledige: A-dagpengemodtagere samt jobparate personer, der modtager kontanthjælp, uddannelseshjælp eller integrationsydelse (inklusive aktiverede i alle grupper).

## Ledige fordelt på køn og alder

Bruttoledige	April 2023	April 2024	Udvikling 2023-24	Udvikling Procent	Ledige i procent af arbejdsstyrken april 2024
<b>Mænd</b>	<b>4.684</b>	<b>4.920</b>	<b>236</b>	<b>5,0%</b>	<b>3,2%</b>
16-24 år	405	368	-37	-9,1%	1,7%
25-29 år	864	909	45	5,2%	5,5%
30-39 år	1.233	1.320	87	7,1%	4,3%
40-49 år	746	822	76	10,2%	2,7%
50-59 år	856	876	20	2,3%	2,5%
60 år og derover	580	625	45	7,8%	3,4%
<b>Kvinder</b>	<b>4.332</b>	<b>4.301</b>	<b>-31</b>	<b>-0,7%</b>	<b>3,1%</b>
16-24 år	337	270	-67	-19,9%	1,3%
25-29 år	829	803	-26	-3,1%	5,8%
30-39 år	1.375	1.342	-33	-2,4%	5,0%
40-49 år	706	729	23	3,3%	2,6%
50-59 år	706	703	-3	-0,4%	2,2%
60 år og derover	379	454	75	19,8%	3,0%

Kilde: Danmarks Statistik, AUF01, RAS201 og egne beregninger. Bruttoledige: A-dagpengemodtagere samt jobparate personer, der modtager kontanthjælp, uddannelseshjælp eller integrationsydelse (inklusive aktiverede i alle grupper).

## Ledige fordelt på A-kasser

Bruttoledige	April 2023	April 2024	Udvikling 2023-24	Udvikling Procent	Ledige i procent af forsikrede april 2024
Akademikernes	596	691	95	16%	3,0%
Din Faglige A-kasse	162	164	2	1%	3,4%
Børne- og Ungdomspædagoger (BUPL-A)	113	127	14	12%	2,0%
Din Sundhedsfaglige A-kasse (DSA)	155	171	16	10%	1,6%
Det Faglige Hus A-kasse	585	700	115	20%	4,2%
Fag og Arbejde (FOA)	279	344	65	23%	2,1%
Faglig Fælles a-kasse (3F)	1.698	1.665	-33	-2%	5,6%
A-kassen Frie	83	94	11	13%	3,3%
Funktionærer og Tjenestemænd (FTF-A)	461	422	-39	-8%	3,0%
Fødevareforbundet (NNF)	153	207	54	35%	7,7%
Handels- og Kontorfunktionærer (HK)	665	660	-5	-1%	3,6%
Journalistik, Kommunikation og Sprog	53	64	11	21%	7,4%
Kristelig a-kasse	741	771	30	4%	5,0%
Ledere	178	218	40	22%	1,9%
Lærere (DLF-A)	183	172	-11	-6%	2,1%
Magistre (MA)	292	327	35	12%	5,2%
Metalarbejdere	253	254	1	0%	2,5%
Min a-kasse	294	299	5	2%	4,1%
Selvstændige Erhvervsdrivende (ASE)	329	411	82	25%	3,1%
Socialpædagoger (SLA)	67	106	39	58%	2,3%
Teknikere	84	72	-12	-14%	3,4%
Økonomer (CA)	169	196	27	16%	4,4%
<b>Forsikrede i alt</b>	<b>7.591</b>	<b>8.133</b>	<b>542</b>	<b>7%</b>	<b>3,5%</b>
<b>Ikke forsikrede</b>	<b>1.425</b>	<b>1.087</b>	<b>-338</b>	<b>-24%</b>	
<b>Ledige i alt</b>	<b>9.016</b>	<b>9.220</b>	<b>204</b>	<b>2%</b>	<b>3,2%</b>

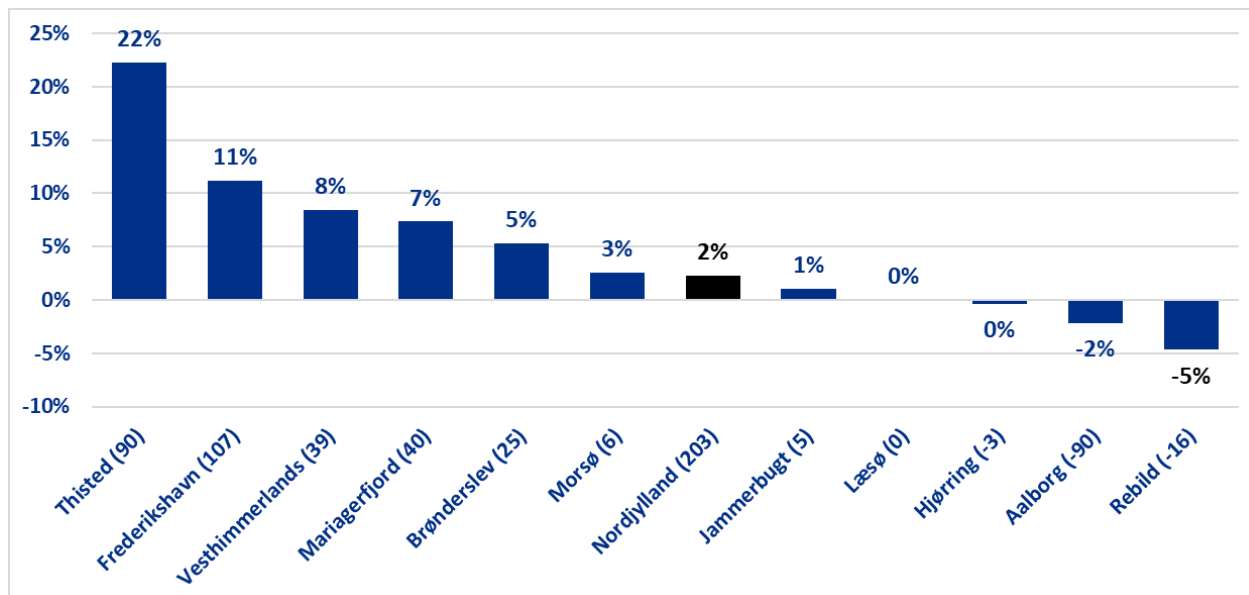
Kilde: Danmarks Statistik, AUF01, AUA01 og egne beregninger. Bruttoledige: A-dagpengemodtagere samt jobparate personer, der modtager kontanthjælp, uddannelseshjælp eller integrationsydelse (inklusive aktiverede i alle grupper).

## Fuldtidsbeskæftigelsen i Nordjylland efter bopæl

	Februar 2023	Februar 2024	Udvikling 2023-2024	Udvikling Procent
RAR Nordjylland	226.494	227.754	1.260	0,6%
Brønderslev	13.930	14.001	71	0,5%
Frederikshavn	20.891	20.791	-100	-0,5%
Hjørring	23.270	23.317	47	0,2%
Jammerbugt	13.959	14.058	99	0,7%
Læsø	505	502	-3	-0,6%
Mariagerfjord	15.953	16.089	136	0,9%
Morsø	6.935	6.791	-144	-2,1%
Rebild	12.697	12.790	93	0,7%
Thisted	15.533	15.416	-117	-0,8%
Vesthimmerlands	13.631	13.511	-120	-0,9%
Aalborg	89.188	90.488	1.300	1,5%

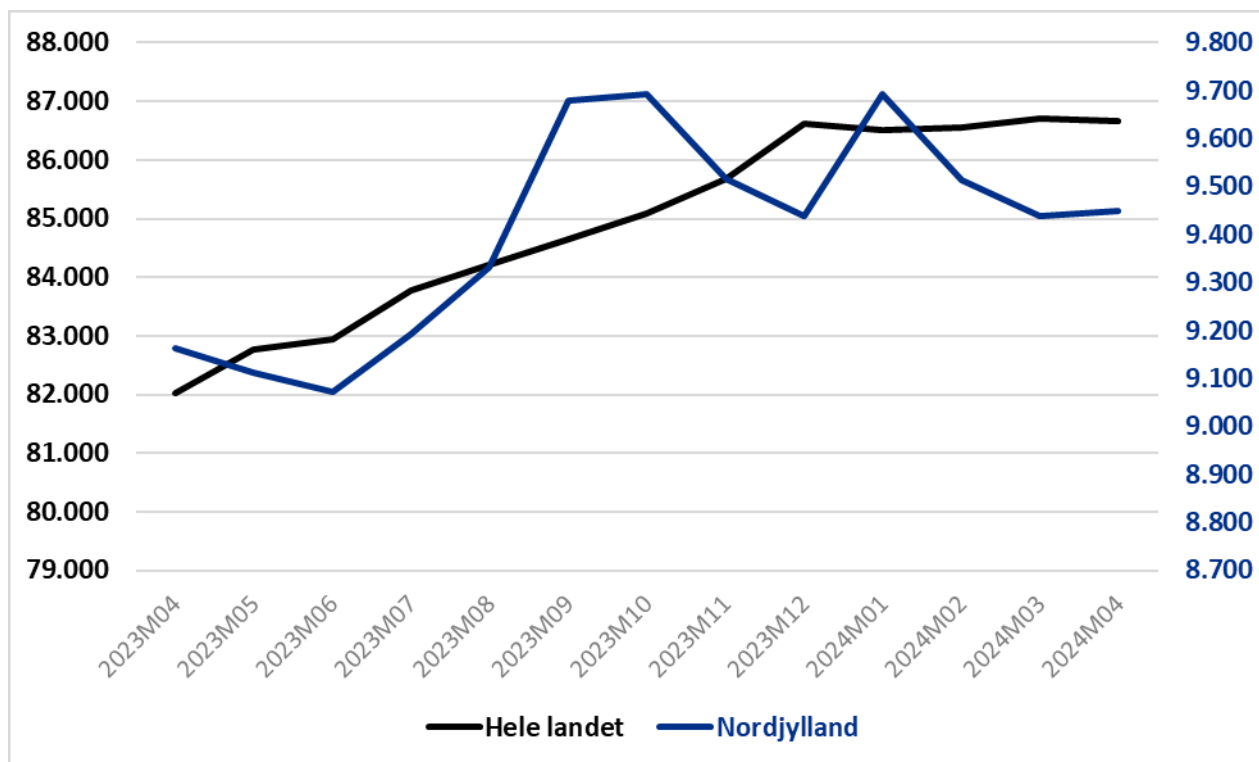
Kilde: Jobindsats.dk

## Procentvis udvikling i antal bruttoledige i kommuner i Nordjylland: april 2023 – april 2024



Kilde: Statistikbanken, AUF01

## Sæsonkorrigeret fuldtidsledighed for hele landet og Nordjylland



Kilde: Statistikbanken, AUS08