

## Nyt om østjysk ledighed og beskæftigelse – Nyhed fra RAR Østjylland

Ledigheden i Østjylland er steget med 599 fuldtidspersoner fra august 2023 til august 2024. Det er en stigning på 3,8%. Lønmodtagerbeskæftigelsen i Østjylland er steget med 4.380 fuldtidspersoner fra juni 2023 til juni 2024. Det er en stigning på 1,0%.

Beskæftigelsen i Østjylland er steget det seneste år. I juni 2024 var der 422.685 lønmodtagere med bopæl i Østjylland. Det er en stigning på 4.380 siden juni 2023, hvilket svarer til 1,0%.

På landsplan er beskæftigelsen steget med 18.666 fuldtidspersoner det seneste år. Det svarer til en stigning på 0,7%.

I de østjyske kommuner er beskæftigelsen steget i syv kommuner, mens fem kommuner har haft faldende beskæftigelse. Procentuelt er beskæftigelsen steget mest i kommunerne Aarhus, Horsens, Hedensted og Silkeborg.

Ledigheden i Østjylland er steget det seneste år. I august 2024 var der 16.351 bruttoledige i Østjylland. Det er en stigning på 599 siden august 2023 svarende til en stigning på 3,8%. På landsplan er ledigheden steget med 2.830, hvilket er en stigning på 3,4%.

Ledigheden er steget i seks af de østjyske kommuner, mens andre seks kommuner har haft faldende eller uændret ledighed det seneste år.

Ledigheden er steget med 292 for mænd, og ledighedsprocenten for mænd er 2,8%. For kvinder er ledigheden steget med 307, og ledighedsprocenten for kvinder er 3,5%.

Ledigheden er steget i 18 af 22 A-kasser. Funktionærer og Tjenestemænd, Min A-kasse, Socialpædagoger og Økonomer har haft faldende ledighed.

Blandt forsikrede er ledigheden steget med 992 fuldtidspersoner, og ledighedsprocenten er 3,7%. Ledigheden for borgere, der ikke er forsikrede, er faldet med 393.

RAR Østjylland besluttede på rådsmødet den 26. september at supplere positivlisten for den regionale uddannelsespulje med 16 nye kurser, som vil være at finde på listen fra 1. oktober 2024.

### Nærmere oplysninger:


Jakob Beck Wätjen, formand for RAR Østjylland, tlf. 8722 5511

Anders Daugberg Stryhn, Direktør AMK Midt-Nord, tlf. 7222 3602  
Se mere på <http://rar-bm.dk/Oestjylland>

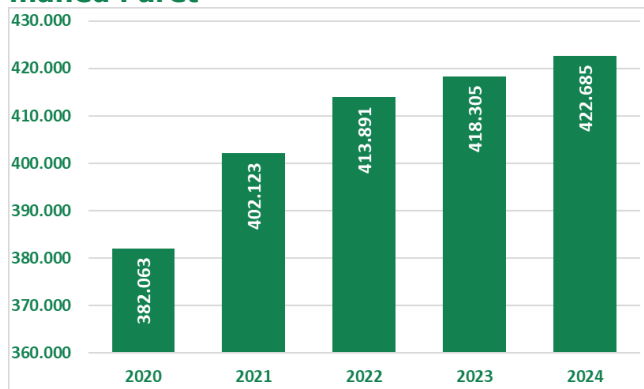
Pressemeddelelse fra RAR Østjylland 30. september 2024

### Ledighedsprocenter i august 2024

#### Østjylland

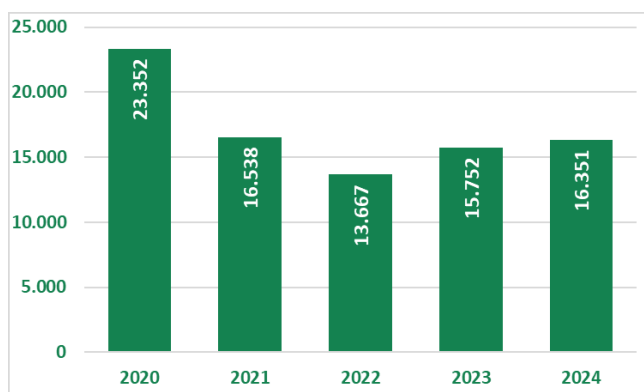


### Lønmodtagere med bopæl i Østjylland i juni måned i året



Kilde: Jobindsats.dk

### Bruttoledige i Østjylland i august måned i året



Kilde: Jobindsats.dk

## Ledige fordelt på RAR-områder og kommuner

Bruttoledige	August 2023	August 2024	Udvikling 2023-24	Udvikling Procent	Ledige i procent af arbejdsstyrken august 2024
<b>Hele landet</b>	<b>83.540</b>	<b>86.370</b>	<b>2.830</b>	<b>3,4%</b>	<b>2,9%</b>
Hovedstaden	29.763	31.164	1.401	4,7%	3,2%
Sjælland	9.771	9.818	47	0,5%	2,4%
Bornholm	239	284	45	18,8%	1,7%
Fyn	7.216	7.702	486	6,7%	3,5%
Syddjylland	8.586	8.915	329	3,8%	2,4%
Vestjylland	3.142	3.289	147	4,7%	2,0%
Nordjylland	8.960	8.744	-216	-2,4%	3,0%
<b>Østjylland</b>	<b>15.752</b>	<b>16.352</b>	<b>600</b>	<b>3,8%</b>	<b>3,1%</b>
Viborg	1.152	1.206	54	4,7%	2,5%
Favrskov	504	554	50	9,9%	2,2%
Hedensted	441	417	-24	-5,4%	1,7%
Horsens	1.254	1.254	0	0,0%	2,6%
Norddjurs	439	432	-7	-1,6%	2,5%
Odder	294	301	7	2,4%	2,7%
Randers	1.429	1.493	64	4,5%	3,0%
Samsø	33	24	-9	-27,3%	1,5%
Silkeborg	1.178	1.270	92	7,8%	2,5%
Skanderborg	640	630	-10	-1,6%	1,9%
Syddjurs	517	510	-7	-1,4%	2,5%
Aarhus	7.871	8.261	390	5,0%	4,3%

Kilde: Danmarks Statistik, AUF01, RAS201 og egne beregninger. Bruttoledige: A-dagpengemodtagere samt jobparate personer, der modtager kontanthjælp, uddannelseshjælp eller integrationsydelse (inklusive aktiverede i alle grupper).

## Ledige fordelt på køn og alder

Bruttoledige	August 2023	August 2024	Udvikling 2023-24	Udvikling Procent	Ledige i procent af arbejdsstyrken august 2024
<b>Mænd</b>	<b>7.283</b>	<b>7.575</b>	<b>292</b>	<b>4,0%</b>	<b>2,8%</b>
16-24 år	584	543	-41	-7,0%	1,3%
25-29 år	1.994	1.947	-47	-2,4%	6,1%
30-39 år	2.070	2.218	148	7,1%	3,9%
40-49 år	1.041	1.083	42	4,0%	2,0%
50-59 år	969	1.048	79	8,2%	1,8%
60 år og derover	626	737	111	17,7%	2,6%
<b>Kvinder</b>	<b>8.469</b>	<b>8.776</b>	<b>307</b>	<b>3,6%</b>	<b>3,5%</b>
16-24 år	680	622	-58	-8,5%	1,5%
25-29 år	2.390	2.570	180	7,5%	8,6%
30-39 år	2.591	2.693	102	3,9%	5,2%
40-49 år	1.252	1.213	-39	-3,1%	2,3%
50-59 år	993	1.079	86	8,7%	2,0%
60 år og derover	563	599	36	6,4%	2,5%

Kilde: Danmarks Statistik, AUF01, RAS201 og egne beregninger. Bruttoledige: A-dagpengemodtagere samt jobparate personer, der modtager kontanthjælp, uddannelseshjælp eller integrationsydelse (inklusive aktiverede i alle grupper).

## Ledige fordelt på A-kasser

Bruttoledige	August 2023	August 2024	Udvikling 2023-24	Udvikling Procent	Ledige i procent af forsikrede august 2024
Akademikernes	2.122	2.247	125	6%	4,3%
Din Faglige A-kasse	115	124	9	8%	2,2%
Børne- og Ungdomspædagoger (BUPL-A)	265	282	17	6%	2,4%
Din Sundhedsfaglige A-kasse (DSA)	394	506	112	28%	2,6%
Det Faglige Hus A-kasse	942	1.095	153	16%	3,4%
Fag og Arbejde (FOA)	374	375	1	0%	1,9%
Faglig Fælles a-kasse (3F)	1.389	1.455	66	5%	4,1%
A-kassen Frie	148	190	42	28%	2,8%
Funktionærer og Tjenestemænd (FTF-A)	1.177	1.153	-24	-2%	4,2%
Fødevareforbundet (NNF)	67	71	4	6%	2,5%
Handels- og Kontorfunktionærer (HK)	1.208	1.325	117	10%	4,2%
Journalistik, Kommunikation og Sprog	260	280	20	8%	7,1%
Kristelig a-kasse	1.038	1.145	107	10%	4,3%
Ledere	408	466	58	14%	2,2%
Lærere (DLF-A)	518	568	50	10%	4,1%
Magistre (MA)	1.253	1.297	44	4%	7,3%
Metalarbejdere	214	257	43	20%	2,1%
Min a-kasse	568	550	-18	-3%	3,5%
Selvstændige Erhvervsdrivende (ASE)	535	604	69	13%	2,9%
Socialpædagoger (SLA)	167	155	-12	-7%	2,4%
Teknikere	201	214	13	6%	5,1%
Økonomer (CA)	601	598	-3	0%	4,0%
<b>Forsikrede i alt</b>	<b>13.964</b>	<b>14.956</b>	<b>992</b>	<b>7%</b>	<b>3,7%</b>
<b>Ikke forsikrede</b>	<b>1.788</b>	<b>1.395</b>	<b>-393</b>	<b>-22%</b>	
<b>Ledige i alt</b>	<b>15.752</b>	<b>16.351</b>	<b>599</b>	<b>4%</b>	<b>3,1%</b>

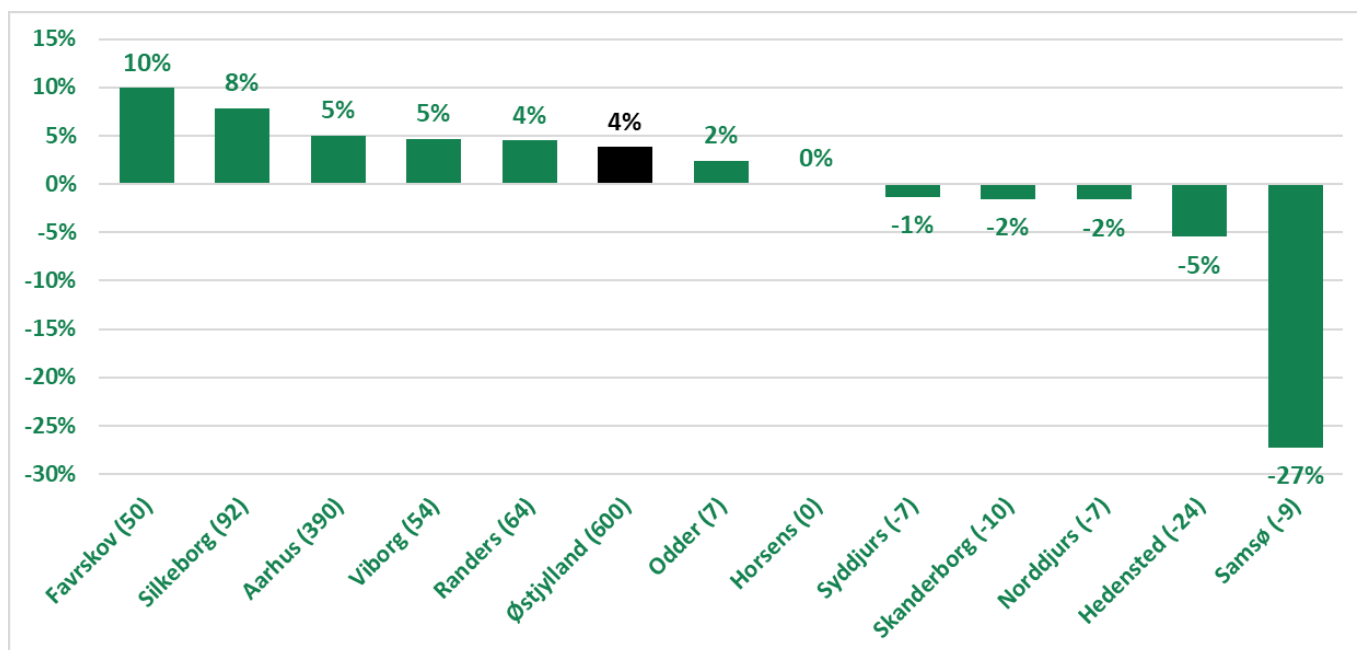
Kilde: Danmarks Statistik, AUF01, AUA01 og egne beregninger. Bruttoledige: A-dagpengemodtagere samt jobparate personer, der modtager kontanthjælp, uddannelseshjælp eller integrationsydelse (inklusive aktiverede i alle grupper).

## Fuldtidsbeskæftigelsen i Østjylland efter bopæl

	Juni 2023	Juni 2024	Udvikling 2023-2024	Udvikling Procent
RAR Østjylland	418.305	422.685	4.380	1,0%
Favrskov	20.950	20.912	-38	-0,2%
Hedensted	20.400	20.649	249	1,2%
Horsens	40.063	40.664	601	1,5%
Norrdjurs	13.774	13.682	-92	-0,7%
Odder	9.312	9.349	37	0,4%
Randers	39.978	39.942	-36	-0,1%
Samsø	1.228	1.195	-33	-2,7%
Silkeborg	41.672	42.088	416	1,0%
Skanderborg	27.336	27.476	140	0,5%
Syddjurs	16.652	16.554	-98	-0,6%
Viborg	39.156	39.381	225	0,6%
Aarhus	147.785	150.793	3.008	2,0%

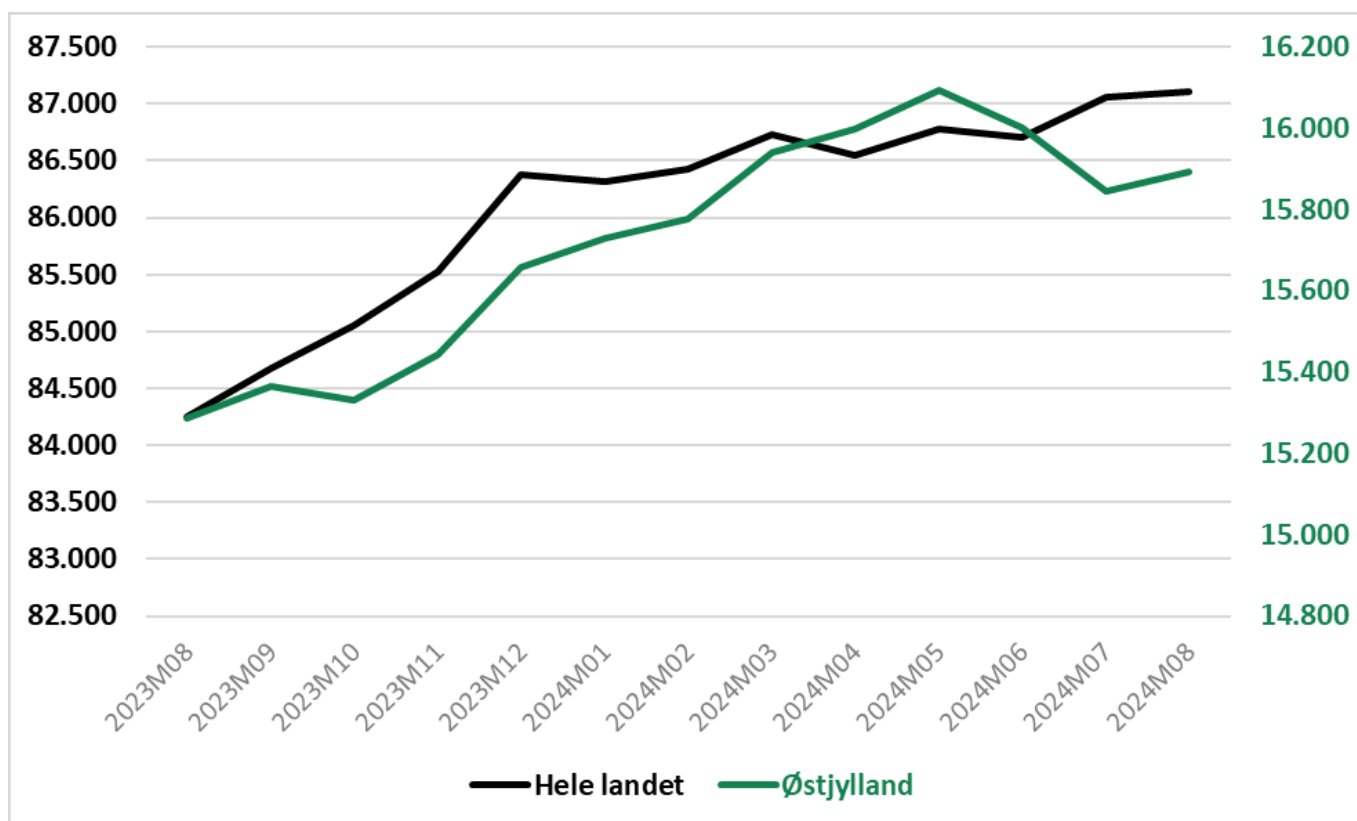
Kilde: Jobindsats.dk

## Procentvis udvikling i antal bruttoledige i kommuner i Østjylland: august 2023 – august 2024



Kilde: Statistikbanken, AUF01

## Sæsonkorrigeret fuldtidsledighed for hele landet og Østjylland



Kilde: Statistikbanken, AUS08