



Pressemeddelelse fra RAR Vestjylland

Ledigheden steg med 431 personer fra marts 2016 til marts 2017. Det svarer til en stigning på 6,1 pct. Beskæftigelsen for lønmodtagere er steget med 168 fra januar 2016 til januar 2017.

"Ledigheden i Vestjylland er steget svagt, om end den stadig er på et lavt niveau. Stigningen skyldes, som i de forgangne måneder, omvisiteringen af integrationsydelsesmodtagere. Samtidig stiger beskæftigelsen, og ledigheden er lav i mange a-kasser. Udfordringen i forhold til at sikre kvalificeret arbejdskraft til de vestjyske virksomheder er derfor på dagsordenen. RAR Vestjylland afholder 22. maj konference, hvor fokus er på fremtidens arbejdsmarked, og hvordan vi gennem opkvalificering kan sikre, at arbejdsstyrken bibringes de kompetencer, som vil blive efterspurgt i de kommende år", udtaler Karin Østerby, formand RAR Vestjylland.


Antallet af fuldtidsbeskæftigede lønmodtagere er steget fra 157.713 i januar 2016 til 157.881 i januar 2017. Både faktisk og procentuelt er beskæftigelsen steget mest i Herning.

Ledigheden er steget med 6,1 pct. i Vestjylland i det seneste år. Stigningen skyldes omvisiteringen af integrationsydelsesmodtagere (se note på sidste side).

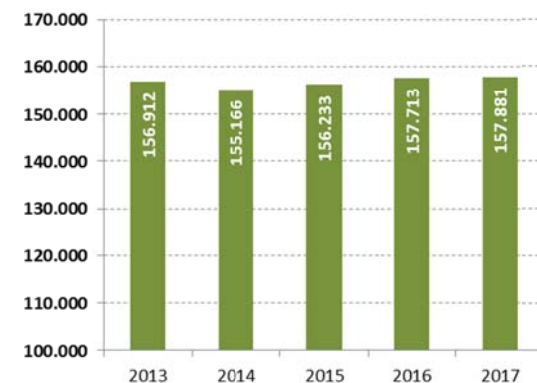
Ledigheden er 3,6 pct. for mænd og 3,9 pct. for kvinder. Ledighedsprocenten er højest blandt 25-29 årige for begge køn.

Ledigheden er faldet blandt medlemmerne i 13 af 24 a-kasser. De største fald ses blandt medlemmer af 3F (-140), FOA (-136) og Kristelig a-kasse (-121). Derimod er ledigheden blandt ikke-forsikrede steget med 985.

Ledigheden er lav i flere a-kasser. Således har 10 a-kasser en ledighed, der er 2,5 pct. eller mindre.



Lønmodtagere med bopæl i Vestjylland i januar måned i året



Bruttoledige i Vestjylland i marts måned i året



Nærmere oplysninger:

Karin Østerby, formand for RAR Vestjylland, Tlf. 3364 3478

Karl Schmidt, arbejdsmarkedsdirektør, Arbejdsmarkedskontor Midt-Nord, Tlf. 7222 3602

Se mere på <http://rar-bm.dk/Vestjylland>

Ledige i Vestjylland og i de øvrige RAR områder i marts 2017

Ledigheden fordelt på RAR-områder og kommuner (inkl. aktiverede)						
Bruttoledige* i RAR områderne	Marts	Marts	Udvikling		Bruttoledige i % af arbejdsstyrken i marts 2017 og udviklingen siden marts 2016 i % point	
	2016	2017	2016-2017	Procent		
Hele landet	118.338	122.967	4.629	3,9%	4,6	0,2
Hovedstaden	38.148	39.130	982	2,6%	4,5	0,1
Sjælland	16.633	17.450	817	4,9%	4,7	0,2
Bornholm	954	947	-7	-0,7%	5,8	0,0
Fyn	11.223	11.793	570	5,1%	5,9	0,3
Syddjylland	14.086	14.505	419	3,0%	4,2	0,1
Østjylland	16.689	17.358	669	4,0%	4,2	0,2
Nordjylland	13.481	14.209	728	5,4%	5,3	0,3
Vestjylland	7.025	7.455	430	6,1%	3,7	0,2
Herning	1.579	1.568	-11	-0,7%	3,8	0,0
Holstebro	905	1.011	106	11,7%	3,7	0,4
Ikast-Brande	783	858	75	9,6%	4,5	0,4
Lemvig	303	412	109	36,0%	4,4	1,2
Ringkøbing-Skjern	739	820	81	11,0%	3,1	0,3
Skive	724	774	50	6,9%	3,7	0,2
Struer	394	380	-14	-3,6%	4,1	-0,2
Viborg	1.598	1.632	34	2,1%	3,6	0,1

Kilde: Danmarks Statistik; AUF01 og RASU33, egne beregninger

*A-dagpengemodtagere + jobparate kontanthjælpsmodtagere + åbenlyst uddannelsesarbejdsmarkedsydelsesmodtagere (inkl. aktiverede fra alle grupper).

Ledigheden fordelt på køn og alder i RAR Vestjylland (inkl. aktiverede)						
Bruttoledige* (inkl. aktiverede)	Marts	Marts	Udvikling		Bruttoledige i % af arbejdsstyrken i marts 2017 og udviklingen siden marts 2016 i % point	
	2016	2017	2016-2017	Procent		
Mænd	3.311	3.842	531	16,0%	3,6	0,5
16-24 år	355	446	91	25,6%	3,0	0,6
25-29 år	510	696	186	36,5%	7,6	2,0
30-39 år	745	944	199	26,7%	4,5	0,9
40-49 år	668	733	65	9,7%	2,7	0,2
50-59 år	770	747	-23	-3,0%	2,9	-0,1
60 år og derover	263	276	13	4,9%	3,0	0,1
Kvinder	3.713	3.613	-100	-2,7%	3,9	-0,1
16-24 år	423	440	17	4,0%	3,3	0,1
25-29 år	606	652	46	7,6%	9,3	0,6
30-39 år	952	955	3	0,3%	5,2	0,0
40-49 år	759	707	-52	-6,9%	2,9	-0,3
50-59 år	790	670	-120	-15,2%	2,8	-0,5
60 år og derover	183	190	7	3,8%	3,1	0,1

Kilde: Danmarks Statistik; AUF01 og AUP01, egne beregninger

*A-dagpengemodtagere + jobparate kontanthjælpsmodtagere + åbenlyst uddannelsesarbejdsmarkedsydelsesmodtagere (inkl. aktiverede fra alle grupper).

Ledige i Vestjylland fordelt på A-kasser i marts 2017

Ledigheden fordelt på A-kasser (inkl. aktiverede)

Bruttoledige (inkl. altiverede)	Marts	Marts	Udvikling		Forsikrede bruttoledige i % af forsikrede i marts 2017 og udviklingen siden marts 2016 i % point	
	2016	2017	2016-2017	Procent		
I alt	7.024	7.455	431	6,1%	3,4	-0,4
Akademikernes (inkl. ingeniører)	156	137	-19	-12,2%	2,0	-0,4
Byggefagernes a-kasse	54	71	17	31,5%	6,7	1,5
Børne- og Ungdomspædagoger (BUPL-A)	205	172	-33	-16,1%	4,1	-0,8
Danske Sundhedsorganisationer (DSA)	111	102	-9	-8,1%	1,4	-0,2
Det Faglige Hus A-kasse	311	343	32	10,3%	4,3	0,1
El-faget	16	18	2	12,5%	1,1	0,1
Fag og Arbejde (FOA)	487	351	-136	-27,9%	3,1	-1,1
Faglig Fælles a-kasse (3F)	1.536	1.396	-140	-9,1%	5,6	-0,4
Frie Funktionærer (FFA)	26	23	-3	-11,5%	2,2	-0,2
Funktionærer og Tjenestemænd (FTF-A)	210	204	-6	-2,9%	2,3	0,0
Fødevareforbundet (NNF)	101	87	-14	-13,9%	4,2	-0,5
Handels- og Kontorfunktionærer (HK)	617	539	-78	-12,6%	3,7	-0,5
Journalistik, Kommunikation og Sprog	25	26	1	4,0%	4,0	0,2
Kristelig a-kasse	899	778	-121	-13,5%	4,2	-0,6
Ledere	135	108	-27	-20,0%	1,4	-0,3
Lærere (DLF-A)	43	68	25	58,1%	1,2	0,5
Magistre (MA)	62	69	7	11,3%	3,9	0,3
Metalarbejdere	205	182	-23	-11,2%	2,5	-0,2
Min akasse	149	138	-11	-7,4%	2,7	-0,2
Selvstændige (DANA)	46	47	1	2,2%	2,4	0,0
Selvstændige Erhvervsdrivende (ASE)	310	309	-1	-0,3%	2,5	0,0
Socialpædagoger (SLA)	99	115	16	16,2%	3,6	0,5
Teknikere	175	140	-35	-20,0%	5,8	-1,2
Økonomer (CA)	57	58	1	1,8%	3,5	-0,2
Ikke forsikrede	988	1.973	985	99,7%	.	.

Kilde: Danmarks Statistik; AUF01 og AUP03, egne beregninger

*A-dagpengemodtagere + jobparate kontanthjælpsmodtagere + åbenlyst uddannelsesparate + arbejdsmarkedsydelsesmodtagere (inkl. aktiverede fra alle grupper).

Lønmodtagere i Vestjylland (fuldtidspersoner efter bopæl)

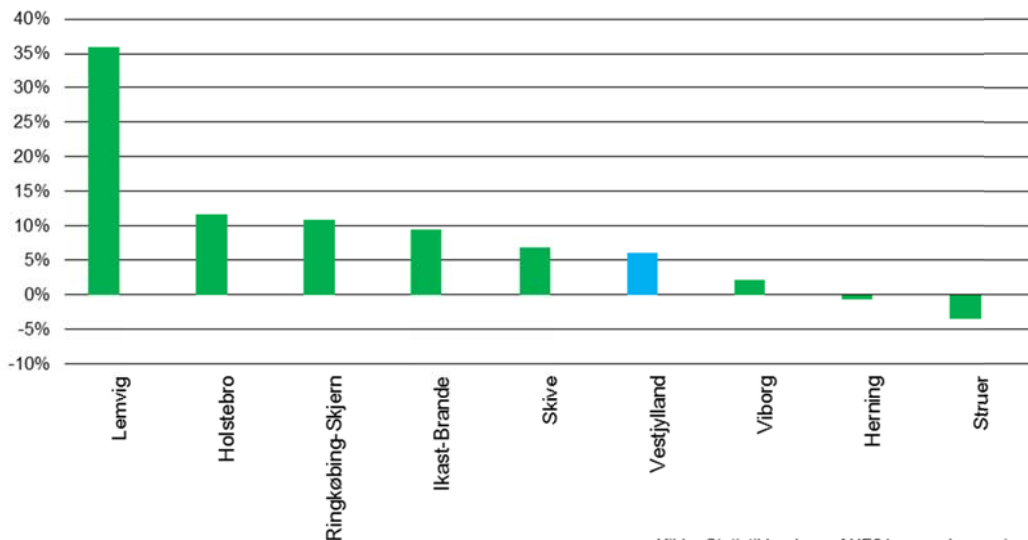
Lønmodtagere i Vestjylland (fuldtidspersoner efter bopæl)

	Jan.	Jan.	Udvikling	
	2016	2017	2016-2017	Procent
RAR Vestjylland	157.713	157.881	168	0,1%
Herning	33.134	33.495	361	1,1%
Holstebro	21.509	21.630	121	0,6%
Ikast-Brande	15.287	15.179	-108	-0,7%
Lemvig	7.135	7.047	-88	-1,2%
Ringkøbing-Skjer	20.645	20.596	-49	-0,2%
Skive	16.608	16.713	105	0,6%
Struer	7.281	7.221	-60	-0,8%
Viborg	36.113	36.000	-113	-0,3%

Kilde: Jobindsats.dk

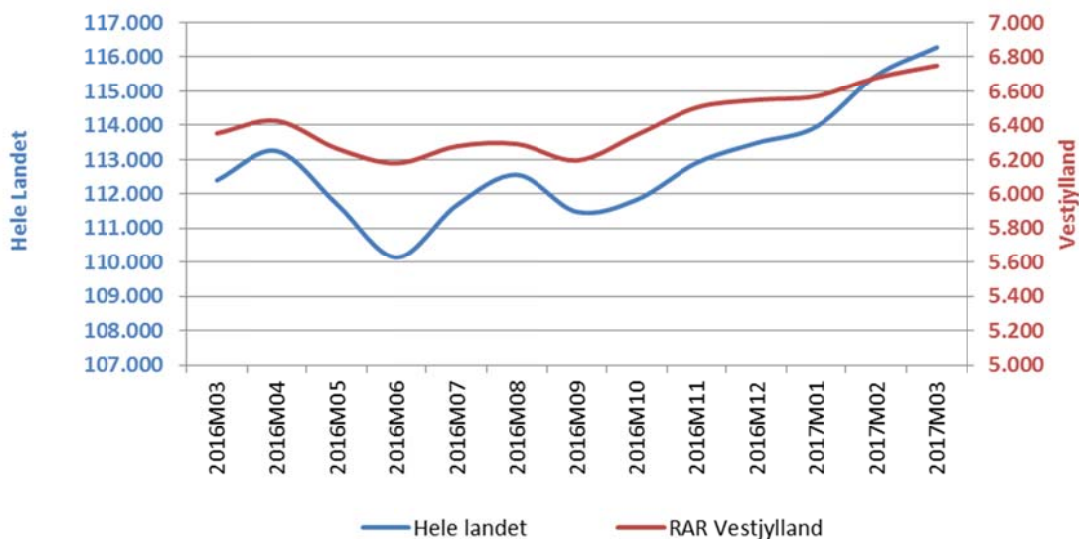
Ledigheden i kommunerne i Vestjylland og den sæsonkorrigerede ledighed

Procentvis udvikling i antal fuldtidsbruttoledige i kommunerne i Vestjylland marts 2016 - marts 2017



Kilde: Statistikbanken, AUF01, egne beregninger.

Sæsonkorrigeret fuldtidsledighed i Vestjylland



Kilde: Statistikbanken, AUS08.

*Pr 1. oktober 2016 er der sket en ændring af visitationsreglerne for integrationsydelsesmodtagere. Det betyder, at alle nyankomne udlændinge under integrationsprogrammet skal visiteres jobparate, i de første 3 måneder efter kommunen har overtaget ansvaret for dem, med mindre det er åbenlyst, at de ikke er i stand til at deltage i virksomhedsrettede tilbud. Tidligere har det kun været en mindre andel af integrationsydelsesmodtagere, der var jobparate. De jobparate integrationsydelsesmodtagere tæller med i den officielle ledighedsstatistik. Derfor kan det forventes, at der kommer et ekstra bidrag til antallet af ledige som følge af den ændrede visitationspraksis for integrationsydelsesmodtagere.