



Pressemeddelelse fra RAR Vestjylland

Beskæftigelsen er steget med 661 i RAR Vestjylland fra juni 2016 til juni 2017. Det er en vækst på 0,5 pct. Ledigheden er steget med 674 fra juli 2016 til juli 2017.

“Beskæftigelsen i RAR Vestjylland er fortsat stigende, mens ledigheden falder for de forsikrede. Flere integrationsydelsesmodtagere, som visiteres jobparate, betyder dog, at ledigheden samlet set stiger. På et vestjysk arbejdsmarked med stigende beskæftigelse og lav ledighed er det derfor vigtigt, at de jobparate flygtninge og familiesammenførte til flygtninge integreres på arbejdsmarkedet. På denne baggrund er det glædeligt, at antallet af beskæftigede flygtninge og familiesammenførte til flygtninge er steget fra 409 i juni 2016 til 731 i juni 2017. RAR Vestjylland vil arbejde for, at denne udvikling fortsætter, så flere integrationsborgere bliver integreret på det vestjyske arbejdsmarked”, udtaler John Hermansen, næstformand RAR Vestjylland.

Beskæftigelsen er steget fra 126.453 i juni 2016 til 127.114 i juni 2017. Det er en vækst på 661 svarende til en vækst på 0,5 pct. Beskæftigelsen er steget i 5 af de 7 kommuner i RAR Vestjylland med de største stigninger i Holstebro (386) og Herning (268).

Ledigheden er steget med 674 i RAR Vestjylland i det seneste år. Stigningen skyldes omvisiteringen af integrationsydelsesmodtagere (se note på sidste side). Samme tendens ses i landets øvrige RAR områder, og Vestjylland er fortsat det RAR område, som har den laveste ledighed.

Ledigheden for de forsikrede er faldet med 124 fra juli 2016 til juli 2017, og flere akasser har meget lave ledighedsniveauer. For de ikke-forsikrede er ledigheden steget med 800 det seneste år.

Ledigheden er 2,8 pct. for mænd og 3,4 pct. for kvinder. Det seneste år er ledigheden steget 0,8 pct. for mænd og 0,1 pct. for kvinder. Ledighedsprocenten er højest blandt 25-29 årige for begge køn. Den største stigning i ledigheden for mænd er blandt de 30-39 årige, mens ledigheden for kvinder er steget mest blandt de 25-29 årige.

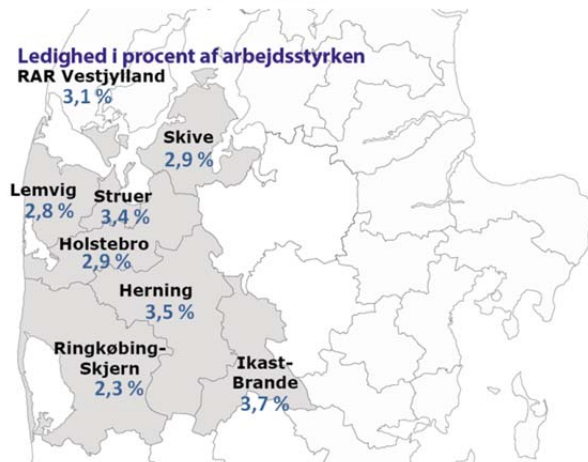
Nærmere oplysninger:

John Hermansen, næstformand for RAR Vestjylland, Tlf. 4051 7716

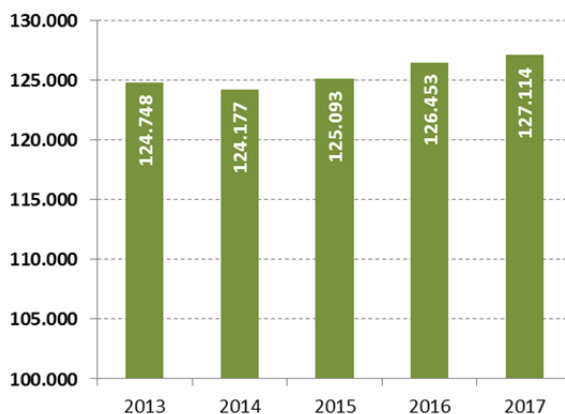
Karl Schmidt, arbejdsmarkedsdirektør, Arbejdsmarkedskontor Midt-Nord, Tlf. 7222 3602

Se mere på <http://rar-bm.dk/Vestjylland>

Vestjylland

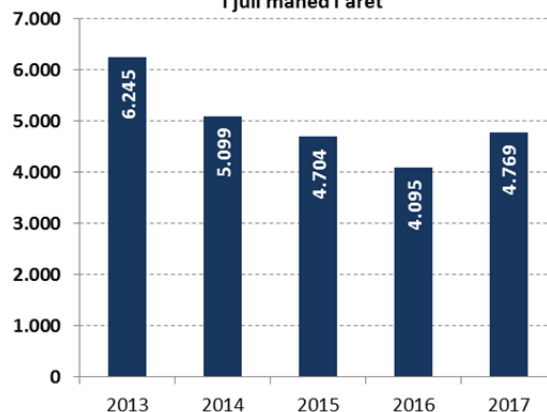


Lønmodtagere med bopæl i RAR Vestjylland i juni måned i året



Kilde: Jobindsats.dk

Bruttoledige i RAR Vestjylland i juli måned i året



Kilde: www.statistikbanken.dk; AUF01 og AUF01R

Ledige i Vestjylland og i de øvrige RAR områder i juli 2017

Ledigheden fordelt på RAR-områder og kommuner (inkl. aktiverede)						
Bruttoledige* i RAR områderne	Juli		Udvikling		Bruttoledige i % af arbejdsstyrken i juli 2017 og udviklingen siden juli 2016 i % point	
	2016	2017	2016-2017	Procent		
Hele landet	100.432	110.533	10.101	10,1%	4,1	0,4
Hovedstaden	34.952	37.596	2.644	7,6%	4,3	0,3
Sjælland	13.488	14.911	1.423	10,6%	4,0	0,4
Bornholm	521	538	17	3,3%	3,3	0,1
Fyn	9.480	10.275	795	8,4%	5,1	0,4
Sydjylland	10.838	11.642	804	7,4%	3,3	0,2
Østjylland	16.133	18.529	2.396	14,9%	4,0	0,5
Nordjylland	10.837	12.087	1.250	11,5%	4,5	0,5
Vestjylland	4.095	4.769	674	16,5%	3,1	0,4
Herning	1.272	1.462	190	14,9%	3,5	0,5
Holstebro	735	802	67	9,1%	2,9	0,2
Ikast-Brande	555	711	156	28,1%	3,7	0,8
Lemvig	214	262	48	22,4%	2,8	0,5
Ringkøbing-Skjern	538	611	73	13,6%	2,3	0,3
Skive	488	608	120	24,6%	2,9	0,6
Struer	293	313	20	6,8%	3,4	0,2

Kilde: Danmarks Statistik; AUF01, AUF01R og RASU33, egne beregninger

*A-dagpengemodtagere + jobparate kontanthjælpsmodtagere + åbenlyst uddannelsespar. arbejdsmarkedsydelsesmodtagere (inkl. aktiverede fra alle grupper).

Ledigheden fordelt på køn og alder i RAR Vestjylland (inkl. aktiverede)						
Bruttoledige* (inkl. altiverede)	Juli		Udvikling		Bruttoledige i % af arbejdsstyrken i juli 2017 og udviklingen siden juli 2016 i % point	
	2016	2017	2016-2017	Procent		
Mænd	1.696	2.318	622	36,7%	2,8%	0,8%
16-24 år	220	289	69	31,4%	2,5%	0,6%
25-29 år	306	464	158	51,6%	6,5%	2,2%
30-39 år	371	626	255	68,7%	3,9%	1,6%
40-49 år	315	415	100	31,7%	2,0%	0,5%
50-59 år	345	382	37	10,7%	1,9%	0,2%
60 år og derover	136	143	7	5,1%	2,0%	0,1%
Kvinder	2.399	2.450	51	2,1%	3,4%	0,1%
16-24 år	321	324	3	0,9%	3,1%	0,0%
25-29 år	435	504	69	15,9%	9,3%	1,3%
30-39 år	631	702	71	11,3%	5,0%	0,5%
40-49 år	453	438	-15	-3,3%	2,4%	-0,1%
50-59 år	446	373	-73	-16,4%	2,0%	-0,4%
60 år og derover	117	108	-9	-7,7%	2,3%	-0,2%

Kilde: Danmarks Statistik; AUF01, AUF01R og AUP01, egne beregninger

*A-dagpengemodtagere + jobparate kontanthjælpsmodtagere + åbenlyst uddannelsespar. arbejdsmarkedsydelsesmodtagere (inkl. aktiverede fra alle grupper).

Ledige i RAR Vestjylland fordelt på A-kasser i juli 2017

Ledigheden fordelt på A-kasser (inkl. aktiverede)						
Bruttoledige (inkl. aktiverede)	Juli		Udvikling		Forsikrede bruttoledige i % af forsikrede i juli 2017 og udviklingen siden juli 2016 i % point	
	2016	2017	2016-2017	Procent		
I alt	4.095	4.769	674	16,5	3,8	0,5
Akademikernes (inkl. ingeniører)	105	115	10	9,5	2,4	0,1
Byggefagernes a-kasse	13	17	4	30,8	2,3	0,6
Børne- og Ungdomspædagoger (BUPL-A)	154	151	-3	-1,9	4,8	-0,2
Danske Sundhedsorganisationer (DSA)	72	65	-7	-9,7	1,2	-0,1
Det Faglige Hus A-kasse	168	203	35	20,8	3,1	0,2
El-faget	8	9	1	12,5	0,8	0,1
Fag og Arbejde (FOA)	286	188	-98	-34,3	2,2	-1,1
Faglig Fælles a-kasse (3F)	636	599	-37	-5,8	3,0	-0,2
Frie Funktionærer (FFA)	18	13	-5	-27,8	1,8	-0,6
Funktionærer og Tjenestemænd (FTF-A)	121	138	17	14,0	2,0	0,2
Fødevareforbundet (NNF)	50	38	-12	-24,0	2,0	-0,6
Handels- og Kontorfunktionærer (HK)	403	344	-59	-14,6	3,2	-0,5
Journalistik, Kommunikation og Sprog	12	19	7	58,3	3,9	1,4
Kristelig a-kasse	506	483	-23	-4,5	3,2	-0,1
Ledere	73	85	12	16,4	1,3	0,1
Lærere (DLF-A)	104	119	15	14,4	2,6	0,3
Magistre (MA)	48	68	20	41,7	5,8	1,6
Metalarbejdere	91	89	-2	-2,2	1,6	0,0
Min akasse	81	89	8	9,9	2,3	0,2
Selvstændige (DANA)	24	23	-1	-4,2	1,6	-0,1
Selvstændige Erhvervsdrivende (ASE)	163	167	4	2,5	1,7	0,0
Socialpædagoger (SLA)	73	71	-2	-2,7	3,0	-0,1
Teknikere	113	94	-19	-16,8	4,8	-0,8
Økonomer (CA)	47	62	15	31,9	4,8	1,0
Ikke forsikrede	719	1.519	800	111,3	.	.

Kilde: Danmarks Statistik; AUF01, AUF01R og AUP03, egne beregninger
 *A-dagpengemodtagere + jobparate kontanthjælpsmodtagere + åbenlyst uddannelsesparate + arbejdsmarkedsydelsesmodtagere (inkl. aktiverede fra alle grupper).

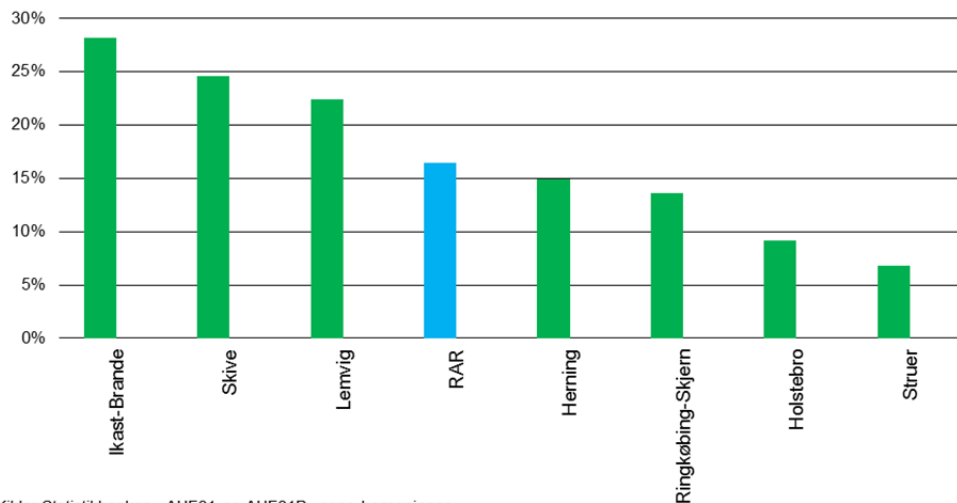
Lønmodtagere i Vestjylland (fuldtidspersoner efter bopæl)

Lønmodtagere i RAR Vestjylland (fuldtidspersoner efter bopæl)				
	Juni		Udvikling	
	2016	2017	2016-2017	Procent
RAR Vestjylland	126.453	127.114	661	0,5%
Herning	34.340	34.608	268	0,8%
Holstebro	22.218	22.604	386	1,7%
Ikast-Brande	16.035	16.027	-8	0,0%
Lemvig	7.416	7.364	-52	-0,7%
Ringkøbing-Skjern	21.526	21.577	51	0,2%
Skive	17.374	17.401	27	0,2%
Struer	7.544	7.533	-11	-0,1%

Kilde: Jobindsats.dk

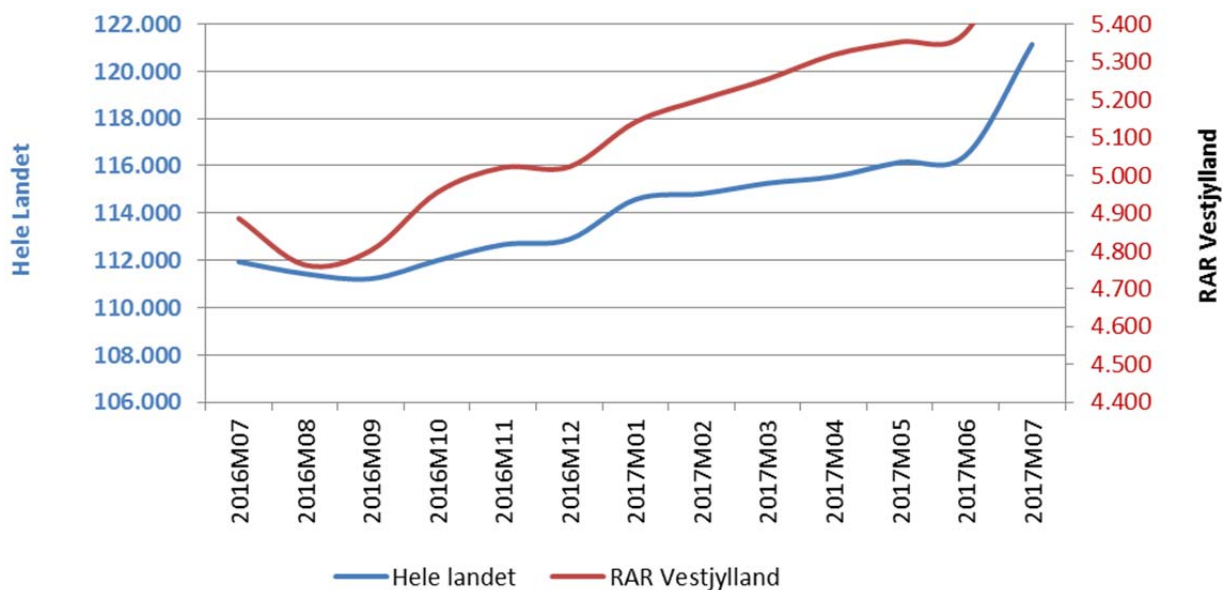
Ledigheden i kommunerne i Vestjylland og den sæsonkorrigerede ledighed

Procentvis udvikling i antal fuldtidsbruttoledige i kommunerne i RAR Vestjylland juli 2016 - juli 2017



Kilde: Statistikbanken, AUF01 og AUF01R, egne beregninger.

Sæsonkorrigeret fuldtidsledighed i RAR Vestjylland



Kilde: Statistikbanken, AUS08.

*Pr 1. oktober 2016 er der sket en ændring af visitationsreglerne for integrationsydelsesmodtagere. Det betyder, at alle nyankomne udlændinge under integrationsprogrammet skal visiteres jobparate, i de første 3 måneder efter kommunen har overtaget ansvaret for dem, med mindre det er åbenlyst, at de ikke er i stand til at deltage i virksomhedsrettede tilbud. Tidligere har det kun været en mindre andel af integrationsydelsesmodtagere, der var jobparate. De jobparate integrationsydelsesmodtagere tæller med i den officielle ledighedsstatistik. Derfor kan det forventes, at der kommer et ekstra bidrag til antallet af ledige som følge af den ændrede visitationspraksis for integrationsydelsesmodtagere.