

Nyt om vestjysk ledighed og beskæftigelse – nyhed fra RAR Vestjylland

Ledigheden i Vestjylland er steget med 216 fuldtidspersoner fra juli 2023 til juli 2024. Det er en stigning på 7,3%. Beskæftigelsen i Vestjylland er faldet med 651 fuldtidspersoner fra maj 2023 til maj 2024. Det er et fald på 0,5%.

Beskæftigelsen i Vestjylland er faldet det seneste år. I maj 2024 var der 131.552 lønmodtagere med bopæl i Vestjylland. Det er en nedgang på 651 siden maj 2023, hvilket svarer til 0,5%.

På landsplan er beskæftigelsen steget med 22.782 fuldtidspersoner det seneste år. Det svarer til en stigning på 0,9%.

Beskæftigelsen er faldet i alle de vestjyske kommuner med undtagelse af Holstebro Kommune, hvor beskæftigelsen er steget med 0,3%.

Ledigheden i Vestjylland er steget det seneste år. I juli 2024 var der 3.162 bruttoledige i Vestjylland. Det er en stigning på 216 siden juli 2023 svarende til en stigning på 7,3%. På landsplan er ledigheden steget med 3.467, hvilket er en stigning på 4,3%.

Ledigheden er steget i 5 af de 7 vestjyske kommuner. Kommunerne Struer og Lemvig har haft faldende ledighed det seneste år.

Ledigheden er steget med 185 for mænd, og ledighedsprocenten for mænd er 1,7%. For kvinder er ledigheden steget med 32, og ledighedsprocenten for kvinder er 2,2%. Blandt mænd er ledigheden steget i alle aldersgrupper, mens den er faldet for kvinder i aldersgrupperne 16-24 år, 40-49 år og 60+ år.

Ledigheden er steget i 15 af de 22 A-kasser. Procentuelt er ledigheden steget mest blandt medlemmer af Fødevarerforbundet, Selvstændige Erhvervsdrivende, A-kassen Frie samt Metalarbejdere. Modsat er de største procentuelle fald i ledigheden i A-kasserne Økonomer, Din Faglige A-kasse, Ledere og Magistre.


Blandt forsikrede er ledigheden steget med 331 fuldtidspersoner, og ledighedsprocenten er 2,3%. Ledigheden for borgere, der ikke er forsikrede, er faldet med 115.

Nærmere oplysninger:

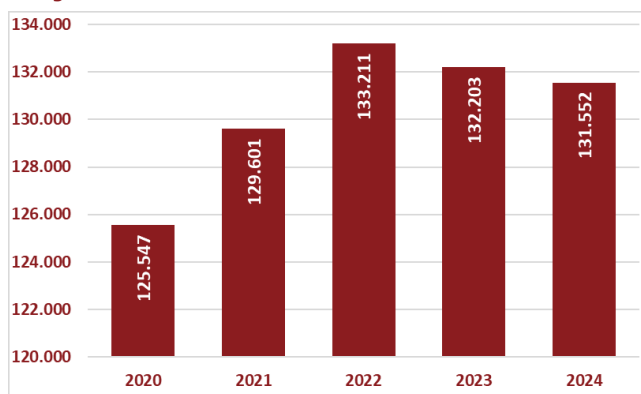
Klaus Helmin-Poulsen, formand for RAR Vestjylland, tlf. 5085 5032
Anders Daugberg Stryhn, Direktør AMK Midt-Nord, tlf. 7222 3602

Se mere på: <https://rar-bm.dk/rar-vestjylland/nyheder/>

Ledighedsprocenter i juli 2024

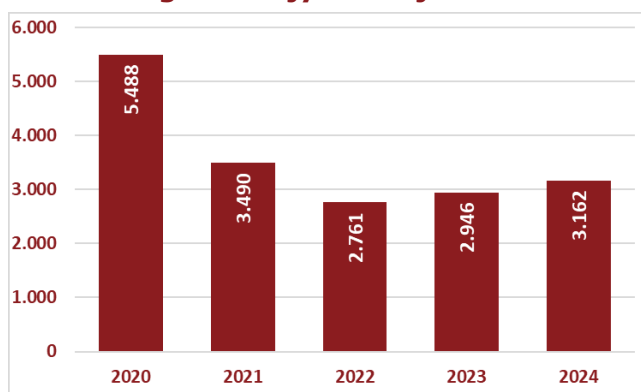


Lønmodtagere med bopæl i Vestjylland i maj måned i året



Kilde: Jobindsats.dk

Bruttoledige i Vestjylland i juli måned i året



Kilde: Jobindsats.dk

Ledige fordelt på RAR-områder og kommuner

Bruttoledige	Juli 2023	Juli 2024	Udvikling 2023-24	Udvikling Procent	Ledige i procent af arbejdsstyrken juli 2024
Hele landet	81.750	85.217	3.467	4,2%	2,8%
Hovedstaden	28.798	30.269	1.471	5,1%	3,1%
Sjælland	9.762	9.730	-32	-0,3%	2,4%
Bornholm	240	287	47	19,6%	1,7%
Fyn	7.246	7.713	467	6,4%	3,5%
Syddjylland	8.336	8.650	314	3,8%	2,3%
Østjylland	15.494	16.203	709	4,6%	3,1%
Nordjylland	8.848	9.134	286	3,2%	3,1%
Vestjylland	2.946	3.162	216	7,3%	1,9%
Herning	907	934	27	3,0%	2,0%
Holstebro	469	555	86	18,3%	1,9%
Ikast-Brande	417	438	21	5,0%	2,1%
Lemvig	171	163	-8	-4,7%	1,8%
Ringkøbing-Skjern	392	438	46	11,7%	1,6%
Skive	359	411	52	14,5%	1,9%
Struer	231	223	-8	-3,5%	2,3%

Kilde: Danmarks Statistik; AUF01 og RAS201, egne beregninger. Bruttoledige er A-dagpengemodtagere, jobparate kontanthjælpsmodtagere, åbenlyst uddannelsesparate, arbejdsmarkedsydelsesmodtagere (inklusive aktiverede fra alle grupper).

Ledige fordelt på køn og alder

Bruttoledige	Juli 2023	Juli 2024	Udvikling 2023-24	Udvikling Procent	Ledige i procent af arbejdsstyrken juli 2024
Mænd	1.326	1.511	185	14,0%	1,7%
16-24 år	86	114	28	32,6%	0,9%
25-29 år	216	258	42	19,4%	3,3%
30-39 år	383	423	40	10,4%	2,5%
40-49 år	231	254	23	10,0%	1,4%
50-59 år	241	267	26	10,8%	1,3%
60 år og derover	169	199	30	17,8%	1,8%
Kvinder	1.620	1.652	32	2,0%	2,2%
16-24 år	133	127	-6	-4,5%	1,1%
25-29 år	325	344	19	5,8%	5,5%
30-39 år	523	543	20	3,8%	3,7%
40-49 år	270	252	-18	-6,7%	1,5%
50-59 år	225	249	24	10,7%	1,3%
60 år og derover	143	138	-5	-3,5%	1,6%

Kilde: Danmarks Statistik; AUF01 og egne beregninger. Bruttoledige er: A-dagpengemodtagere, jobparate kontanthjælpsmodtagere, åbenlyst uddannelsesparate, arbejdsmarkedsydelsesmodtagere (inklusive aktiverede fra alle grupper)

Ledige fordelt på A-kasser

Bruttoledige	Juli 2023	Juli 2024	Udvikling 2023-24	Udvikling Procent	Ledige i procent af forsikrede juli 2024
Akademikernes	123	160	37	30%	2,8%
Din Faglige A-kasse	20	18	-2	-10%	1,0%
Børne- og Ungdomspædagoger (BUPL-A)	60	74	14	23%	2,4%
Din Sundhedsfaglige A-kasse (DSA)	71	80	9	13%	1,5%
Det Faglige Hus A-kasse	283	337	54	19%	2,7%
Fag og Arbejde (FOA)	111	110	-1	-1%	1,5%
Faglig Fælles a-kasse (3F)	425	467	42	10%	2,7%
A-kassen Frie	21	34	13	62%	1,9%
Funktionærer og Tjenestemænd (FTF-A)	168	167	-1	-1%	2,3%
Fødevareforbundet (NNF)	24	47	23	96%	2,3%
Handels- og Kontorfunktionærer (HK)	203	213	10	5%	2,3%
Journalistik, Kommunikation og Sprog	12	19	7	58%	4,3%
Kristelig a-kasse	308	310	2	1%	2,5%
Ledere	93	84	-9	-10%	1,3%
Lærere (DLF-A)	118	142	24	20%	3,3%
Magistre (MA)	52	47	-5	-10%	3,7%
Metalarbejdere	55	89	34	62%	1,7%
Min a-kasse	53	73	20	38%	2,2%
Selvstændige Erhvervsdrivende (ASE)	90	160	70	78%	2,0%
Socialpædagoger (SLA)	43	41	-2	-5%	1,9%
Teknikere	45	54	9	20%	3,5%
Økonomer (CA)	38	28	-10	-26%	2,1%
Forsikrede i alt	2.419	2.750	331	14%	2,3%
Ikke forsikrede	527	412	-115	-22%	
Ledige i alt	2.946	3.162	216	7%	1,9%

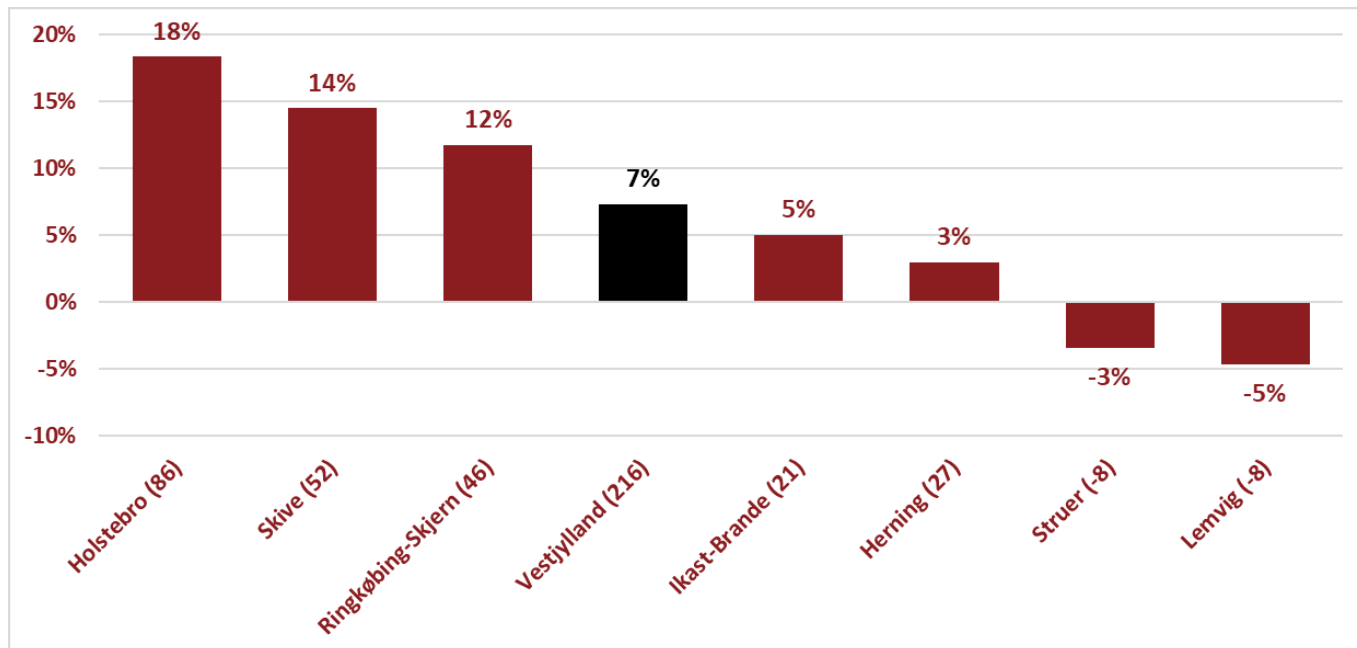
Kilde: Danmarks Statistik; AUF01 og AUA01, egne beregninger. Bruttoledige er A-dagpengemodtagere, jobparate kontanthjælpsmodtagere, åbenlyst uddannelsesparate, arbejdsmarkedsydelsesmodtagere (inklusive aktiverede fra alle grupper)

Fuldtidsbeskæftigelsen i Vestjylland efter bopæl

	Maj 2023	Maj 2024	Udvikling 2023-2024	Udvikling Procent
RAR Vestjylland	132.203	131.552	-651	-0,5%
Herning	37.127	36.910	-217	-0,6%
Holstebro	23.534	23.612	78	0,3%
Ikast-Brande	17.080	17.061	-19	-0,1%
Lemvig	7.268	7.133	-135	-1,9%
Ringkøbing-Skjern	22.497	22.368	-129	-0,6%
Skive	17.168	17.035	-133	-0,8%
Struer	7.529	7.432	-97	-1,3%

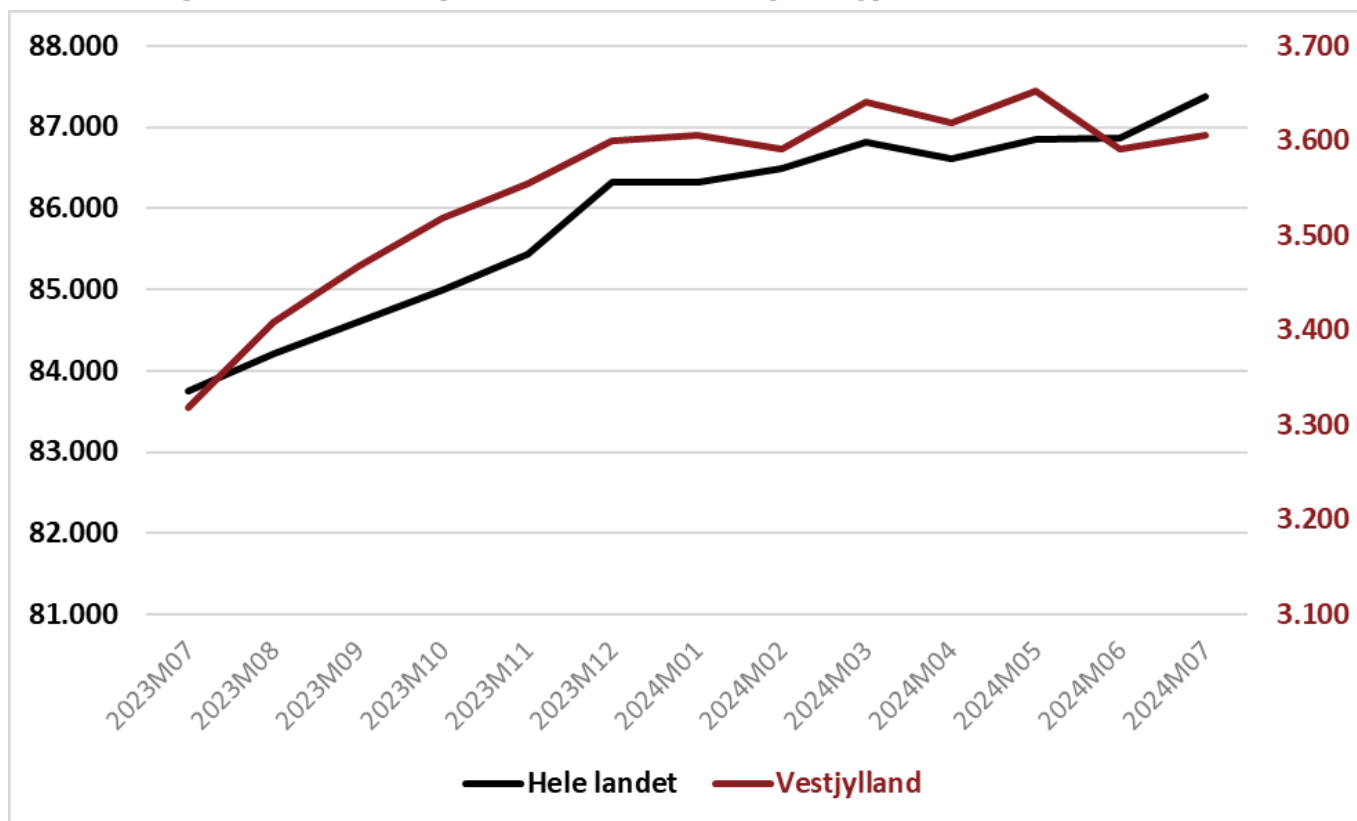
Kilde: Jobindsats.dk

Procentvis udvikling i antal bruttoledige i kommunerne i Vestjylland: juli 2023 - juli 2024



Kilde: Statistikbanken, AUF01

Sæsonkorrigeret fuldtidsledighed for hele landet og Vestjylland



Kilde: Statistikbanken, AUS08