

## Nyt om østjysk ledighed og beskæftigelse

Ledigheden i Østjylland er steget med 1.121 fuldtidspersoner fra december 2022 til december 2023. Det er en stigning på 9,0%. Lønmodtagerbeskæftigelsen i Østjylland er steget med 2.946 fuldtidspersoner fra oktober 2022 til oktober 2023. Det er en stigning på 0,7%.

Beskæftigelsen i Østjylland er steget det seneste år. I oktober 2023 var der 420.751 lønmodtagere med bopæl i Østjylland. Det er en stigning på 2.946 siden oktober 2022.

I samme periode er den østjyske arbejdsstyrke vokset, hvilket primært skyldes, at flere 60+ årige og flere udenlandske lønmodtagere er i beskæftigelse.

Væksten i arbejdsstyrken betyder, at ledigheden – på trods af stigende beskæftigelse – er steget det seneste år. I november 2022 var der 12.465 ledige i Østjylland, mens der i november 2023 var 13.586 ledige – en stigning på 9%.

Rådsformand, Daniel Isak Dallerup, udtaler på baggrund af de seneste tal for beskæftigelse og ledighed:

*"I Østjylland er der fortsat vækst i beskæftigelsen, men ikke i samme omfang som vi oplevede i 2021 og 2022. Samtidig er beskæftigelsesvæksten mere differentieret. Særligt kommunerne Aarhus, Horsens og Silkeborg har vækst i beskæftigelsen, mens flere østjyske kommuner har faldende beskæftigelse.*

*Samme tendens til en differentieret udvikling gør sig gældende på brancheniveau, idet 11 brancher har stigende beskæftigelse, mens beskæftigelsen falder i seks brancher.*

*Samtidig med at væksten i beskæftigelsen er aftagende, og arbejdsstyrken vokser, stiger ledigheden. Den stigende ledighed er drevet af a-dagpengemodtagere, og alle østjyske a-kasser har haft stigende ledighed det seneste år.*

*I den aktuelle situation er Rådet optaget af at understøtte arbejdet med at få ledige i job inden for de områder, hvor efterspørgslen på arbejdskraft fortsat er høj. Et vigtigt element i dette arbejde er målrettet opkvalificering af ledige, og Rådet er aktuelt i gang med at udarbejde listen over korte, erhvervsrettede kurser, hvor jobcentre kan få refunderet 80% af udgifterne, når de køber kurser til ledige."*


### Nærmere oplysninger:

Daniel Isak Dallerup, formand for RAR Østjylland, tlf. 6170 7326

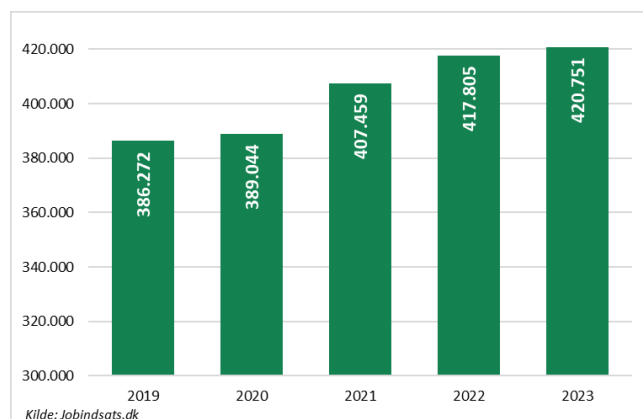
Anders Daugberg Stryhn, Direktør AMK Midt-Nord, tlf. 7222 3602

Se mere på <http://rar-bm.dk/Oestjylland>

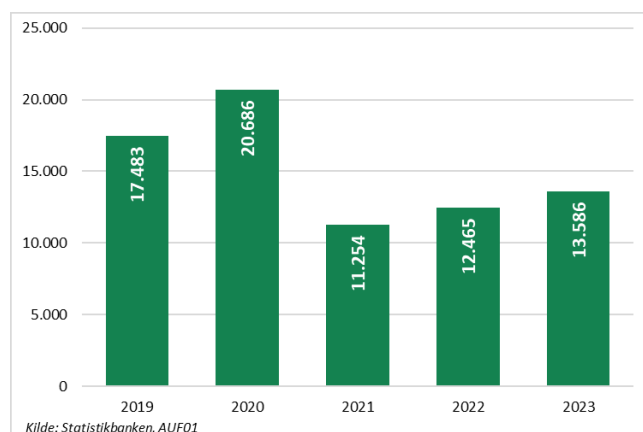
## Østjylland



### Lønmodtagere med bopæl i Østjylland i oktober måned i året



### Bruttoledige i Østjylland i december måned



## Ledige fordelt på RAR-områder og kommuner

Bruttoledige (inkl. aktiverede)	December 2022	December 2023	Udvikling 2022-23	Udvikling Procent	Ledige i procent af arbejds- styrken december 2023	Udvikling siden december 2022 i procentpoint
Hele landet	71.243	77.000	5.757	8,1%	2,6	0,2
Hovedstaden	23.645	25.868	2.223	9,4%	2,6	0,2
Sjælland	9.368	9.731	363	3,9%	2,4	0,1
Bornholm	437	421	-16	-3,7%	2,5	-0,1
Fyn	6.045	6.680	635	10,5%	3,0	0,3
Syddjylland	7.739	8.630	891	11,5%	2,3	0,2
Vestjylland	3.026	3.311	285	9,4%	2,0	0,2
Nordjylland	8.464	8.720	256	3,0%	3,0	0,1
<b>Østjylland</b>	<b>12.464</b>	<b>13.587</b>	<b>1.123</b>	<b>9,0%</b>	<b>2,6</b>	<b>0,2</b>
Viborg	1.180	1.132	-48	-4,1%	2,4	-0,1
Favrskov	455	492	37	8,1%	2,0	0,1
Hedensted	401	496	95	23,7%	2,0	0,4
Horsens	1.059	1.195	136	12,8%	2,4	0,3
Norddjurs	441	428	-13	-2,9%	2,5	-0,1
Odder	230	280	50	21,7%	2,5	0,4
Randers	1.282	1.367	85	6,6%	2,8	0,2
Samsø	47	48	1	2,1%	3,0	0,1
Silkeborg	1.018	1.091	73	7,2%	2,2	0,1
Skanderborg	540	588	48	8,9%	1,8	0,1
Syddjurs	492	486	-6	-1,2%	2,4	0,0
Aarhus	5.319	5.984	665	12,5%	3,1	0,3

Kilde: Danmarks Statistik, AUF01, RAS201 og egne beregninger. Bruttoledige: A-dagpengemodtagere samt jobparate personer, der modtager kontanthjælp, uddannelseshjælp eller integrationsydelse (inklusive aktiverede i alle grupper).

## Ledige fordelt på køn og alder

Bruttoledige (inkl. aktiverede)	December 2022	December 2023	Udvikling 2022-23	Udvikling Procent	Ledige i procent af arbejds- styrken december 2023	Udvikling siden december 2022 i procentpoint
Mænd	6.060	6.848	788	13,0%	2,5%	0,3
16-24 år	459	488	29	6,3%	1,2%	0,0
25-29 år	1.352	1.459	107	7,9%	4,6%	0,3
30-39 år	1.781	2.050	269	15,1%	3,6%	0,6
40-49 år	905	1.061	156	17,2%	1,9%	0,4
50-59 år	914	1.081	167	18,3%	1,9%	0,4
60 år og derover	650	709	59	9,1%	2,5%	0,2
Kvinder	6.404	6.738	334	5,2%	2,7%	0,0
16-24 år	455	409	-46	-10,1%	1,0%	-0,2
25-29 år	1.460	1.560	100	6,8%	5,2%	0,1
30-39 år	1.984	2.182	198	10,0%	4,2%	0,1
40-49 år	1.096	1.095	-1	-0,1%	2,1%	-0,1
50-59 år	907	936	29	3,2%	1,7%	-0,1
60 år og derover	502	557	55	11,0%	2,4%	0,0

Kilde: Danmarks Statistik, AUF01, RAS201 og egne beregninger. Bruttoledige: A-dagpengemodtagere samt jobparate personer, der modtager kontanthjælp, uddannelseshjælp eller integrationsydelse (inklusive aktiverede i alle grupper).

## Ledige fordelt på A-kasser

Bruttoledige (inkl. aktiverede)	December 2022	December 2023	Udvikling 2022-23	Udvikling Procent	Ledige i procent af forsikrede december 2023	Udvikling siden december 2022 i procentpoint
Forsikrede i alt	10.314	12.031	1.717	17%	2,9	0,4
Akademikernes	1.189	1.411	222	19%	2,7	0,3
Din Faglige A-kasse	110	121	11	10%	2,0	0,2
Børne- og Ungdomspædagoger (BUPL-A)	140	166	26	19%	1,4	0,2
Din Sundhedsfaglige A-kasse (DSA)	184	244	60	33%	1,3	0,3
Det Faglige Hus A-kasse	771	942	171	22%	3,0	0,3
Fag og Arbejde (FOA)	261	319	58	22%	1,6	0,3
Faglig Fælles a-kasse (3F)	1.632	1.855	223	14%	4,9	0,6
A-kassen Frie	126	130	4	3%	2,0	0,1
Funktionærer og Tjenestemænd (FTF-A)	832	919	87	10%	3,3	0,3
Fødevareforbundet (NNF)	62	81	19	31%	2,8	0,6
Handels- og Kontorfunktionærer (HK)	899	1.066	167	19%	3,2	0,5
Journalistik, Kommunikation og Sprog	169	214	45	27%	5,5	1,2
Kristelig a-kasse	892	1.053	161	18%	3,7	0,6
Ledere	301	385	84	28%	1,8	0,4
Lærere (DLF-A)	237	300	63	27%	2,2	0,4
Magistre (MA)	875	928	53	6%	5,0	0,4
Metalarbejdere	191	213	22	12%	1,7	0,2
Min a-kasse	417	464	47	11%	2,8	0,3
Selvstændige Erhvervsdrivende (ASE)	446	536	90	20%	2,5	0,4
Socialpædagoger (SLA)	106	118	12	11%	1,8	0,2
Teknikere	143	155	12	8%	3,6	0,4
Økonomer (CA)	331	408	77	23%	2,7	0,5
Ikke forsikrede	2.151	1.555	-596			

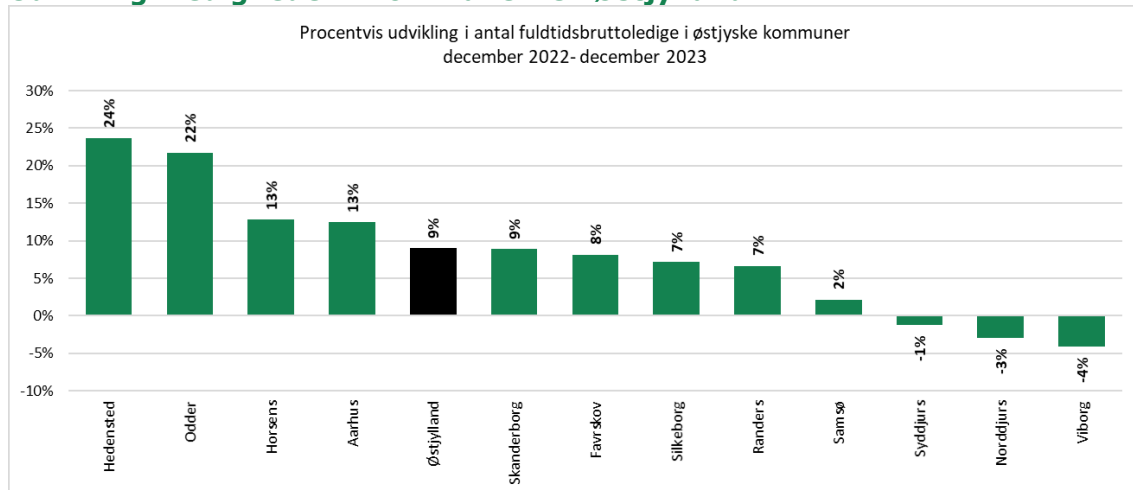
Kilde: Danmarks Statistik, AUF01, AUA01 og egne beregninger. Bruttoledige: A-dagpengemodtagere samt jobparate personer, der modtager kontanthjælp, uddannelseshjælp eller integrationsydelse (inklusive aktiverede i alle grupper).

## Beskæftigede lønmodtagere (fuldtidspersoner efter bopæl)

	Oktober 2022	Oktober 2023	Udvikling 2022-2023	Udvikling Procent
RAR Østjylland	417.805	420.751	2.946	0,7%
Favrskov	21.128	21.130	2	0,0%
Hedensted	20.582	20.606	24	0,1%
Horsens	40.157	40.708	551	1,4%
Norrdjurs	13.967	13.756	-211	-1,5%
Odder	9.278	9.344	66	0,7%
Randers	40.181	40.140	-41	-0,1%
Samsø	1.181	1.161	-20	-1,7%
Silkeborg	41.549	41.969	420	1,0%
Skanderborg	27.543	27.475	-68	-0,2%
Syddjurs	16.743	16.662	-81	-0,5%
Viborg	39.514	39.520	6	0,0%
Aarhus	145.981	148.278	2.297	1,6%

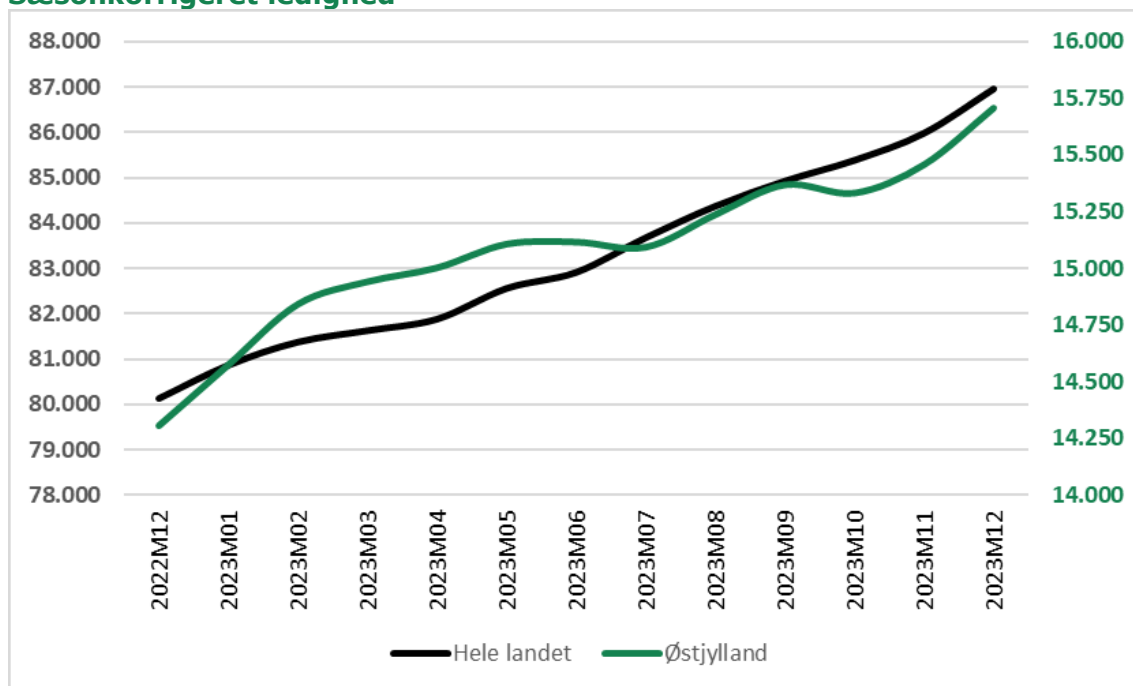
Kilde: Jobindsats.dk

## Udvikling i ledigheden i kommunerne i Østjylland



Kilde: Statistikbanken, AUF01

## Sæsonkorrigeret ledighed



Kilde: Statistikbanken, AUS08