

Nyt om nordjysk ledighed og beskæftigelse

Beskæftigelsen steg med 3.795 fuldtidspersoner i Nordjylland fra juni 2021-2022. Fra august 2021 - 2022 faldt den nordjyske ledighed med 1.597 bruttoledige. Det svarer til et fald på 16,3%. Der er en ledighedsprocent på 2,9%.

"Der er stadig stor efterspørgsel efter arbejdskraft og en lav ledighed i Nordjylland. STAR har netop offentliggjort en ny kvartalsvis opgørelse af virksomhedernes udfordringer med at rekruttere arbejdskraft. Det fremgår, at de nordjyske virksomheder havde problemer med at skaffe den efterspurgte arbejdskraft i 26,2% af rekrutteringsforsøgene. I ca. halvdelen af tilfældene blev stillingen besat med en medarbejder med andre kompetencer end de først efterspurgte.

Der er med andre ord et uopfyldt potentiale i de nordjyske virksomheder til at få flere ledige i job. Det er netop en del af strategien i RAR, at bidrage til opkvalificering af ledige inden for områder, hvor virksomhederne mangler arbejdskraft, så de ledige kommer i job. RAR har den opfattelse, at de fleste udfordringer med rekruttering af arbejdskraft kan løses, hvis alle aktører rykker sammen i en fælles indsats, forklarer Dan Oxholm, formand for RAR Nordjylland.

Han fortsætter: "Vi følger løbende udviklingen på arbejdsmarkedet tæt. I den kommende tid kan det nordjyske arbejdsmarked blive mere udfordret af blandt andet stigende råvare- og energipriser. Vi har set virksomheder, der afskediger medarbejdere i den sammenhæng. I RAR arbejder vi på, at opkvalificering (VEU) i stigende grad bruges til at fastholde medarbejdere sammen med brug af arbejdsfordeling, hvor det er muligt", afslutter Dan Oxholm.

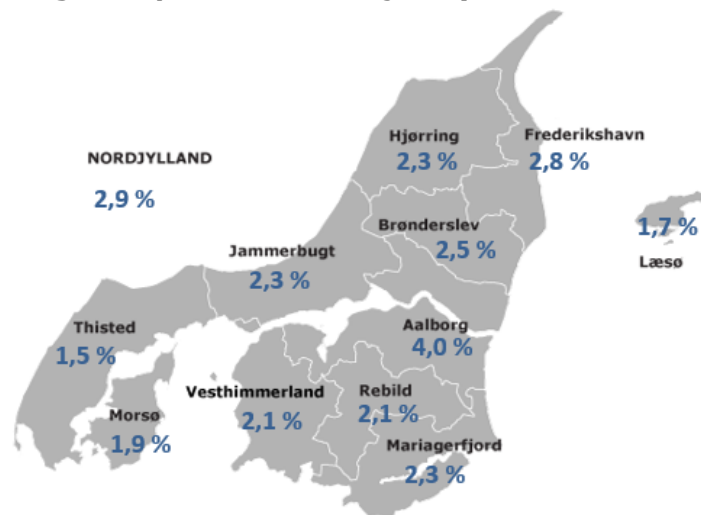
Ledigheden er faldet mest i Aalborg (-679), Hjørring (-251) og Frederikshavn (-192). Ledigheden er steget marginalt med 11 personer på Mors. Der er første gang i 17 måneder ledigheden stiger i en af de nordjyske kommuner.

Nærmere oplysninger:

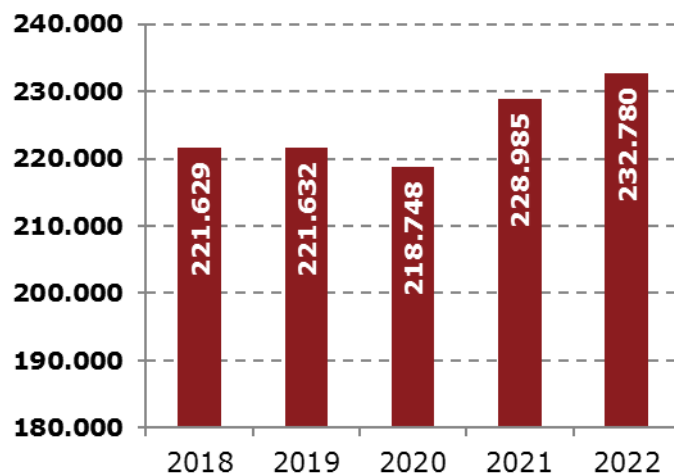
- Dan Oxholm, formand for RAR Nordjylland, tlf. 4057 7190
- Anders Daugberg Stryhn, Direktør AMK Midt-Nord, tlf: 7222 3602

Se mere på <http://rar-bm.dk/Nordjylland>

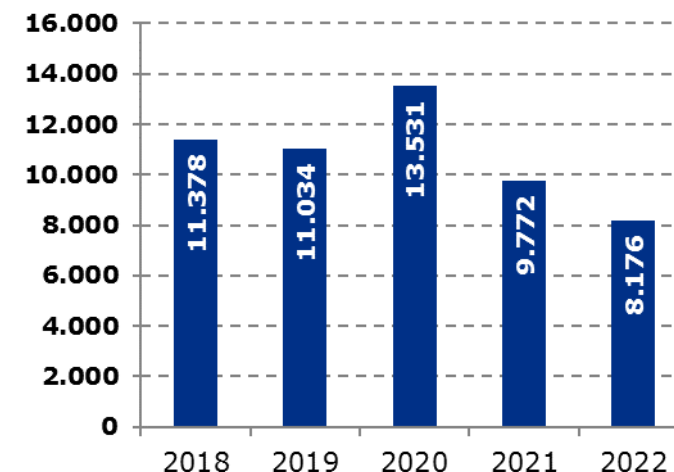
Ledighed i procent af arbejdsstyrken



Lønmodtagere med bopæl i Nordjylland i juni måned i året



Bruttoledige i Nordjylland i juli måned



Ledige fordelt på RAR-områder og kommuner

| Bruttoledige i RAR områderne | August 2021 | August 2022 | Udvikling 2021-2022 | Udvikling i procent | Bruttoledige i % af arbejdsstyrken i aug. 2022 | Udviklingen siden aug. 2021 i % point |
|------------------------------|---------------|---------------|---------------------|---------------------|--|---------------------------------------|
| Hele landet | 95.171 | 75.706 | -19.465 | -20,5% | 2,6 | -0,7 |
| Hovedstaden | 36.701 | 27.725 | -8.976 | -24,5% | 3,0 | -1,0 |
| Sjælland | 11.635 | 9.428 | -2.207 | -19,0% | 2,4 | -0,6 |
| Bornholm | 342 | 261 | -81 | -23,7% | 1,6 | -0,5 |
| Fyn | 7.451 | 6.239 | -1.212 | -16,3% | 2,9 | -0,6 |
| Syddjylland | 9.211 | 7.393 | -1.818 | -19,7% | 2,0 | -0,5 |
| Østjylland | 16.538 | 13.668 | -2.870 | -17,4% | 2,8 | -0,6 |
| Vestjylland | 3.355 | 2.707 | -648 | -19,3% | 1,7 | -0,4 |
| Nordjylland | 9.772 | 8.175 | -1.597 | -16,3% | 2,9 | -0,6 |
| Brønderslev | 492 | 423 | -69 | -14,0% | 2,5 | -0,4 |
| Frederikshavn | 921 | 729 | -192 | -20,8% | 2,8 | -0,7 |
| Hjørring | 925 | 674 | -251 | -27,1% | 2,3 | -0,8 |
| Jammerbugt | 429 | 393 | -36 | -8,4% | 2,3 | -0,2 |
| Læsø | 19 | 12 | -7 | -36,8% | 1,7 | -1,0 |
| Mariagerfjord | 557 | 450 | -107 | -19,2% | 2,3 | -0,5 |
| Morsø | 162 | 173 | 11 | 6,8% | 1,9 | 0,1 |
| Rebild | 389 | 318 | -71 | -18,3% | 2,1 | -0,5 |
| Thisted | 380 | 298 | -82 | -21,6% | 1,5 | -0,4 |
| Vesthimmerland | 467 | 353 | -114 | -24,4% | 2,1 | -0,7 |
| Aalborg | 5.031 | 4.352 | -679 | -13,5% | 4,0 | -0,6 |

Kilde: Danmarks Statistik; AUF01. Note: Bruttoledige er modtagere af A-dagpenge, samt jobparate der modtager kontanthjælp, uddannelseshjælp eller selvforsørgelses- og hjemrejseydelse (inkl. aktiverede fra alle grupper).

Ledige fordelt på køn og alder

| Bruttoledige | August 2021 | August 2022 | Udvikling 2021-2022 | Udvikling i procent | Bruttoledige i % af arbejdsstyrken i aug. 2022 | Udviklingen siden aug. 2021 i % point |
|------------------|-------------|-------------|---------------------|---------------------|--|---------------------------------------|
| Mænd | 4.871 | 3.789 | -1.082 | -22,2% | 2,5 | -0,8 |
| 16-24 år | 412 | 353 | -59 | -14,3% | 1,7 | -0,3 |
| 25-29 år | 1.192 | 997 | -195 | -16,4% | 6,2 | -1,3 |
| 30-39 år | 1.138 | 943 | -195 | -17,1% | 3,2 | -0,7 |
| 40-49 år | 713 | 520 | -193 | -27,1% | 1,6 | -0,6 |
| 50-59 år | 829 | 556 | -273 | -32,9% | 1,6 | -0,8 |
| 60 år og derover | 588 | 419 | -169 | -28,7% | 2,4 | -1,0 |
| Kvinder | 4.901 | 4.387 | -514 | -10,5% | 3,3 | -0,4 |
| 16-24 år | 385 | 392 | 7 | 1,8% | 2,0 | 0,0 |
| 25-29 år | 1.208 | 1.040 | -168 | -13,9% | 7,9 | -1,3 |
| 30-39 år | 1.363 | 1.264 | -99 | -7,3% | 5,2 | -0,4 |
| 40-49 år | 783 | 688 | -95 | -12,1% | 2,4 | -0,3 |
| 50-59 år | 736 | 628 | -108 | -14,7% | 1,9 | -0,4 |
| 60 år og derover | 426 | 374 | -52 | -12,2% | 2,8 | -0,3 |

Kilde: Danmarks Statistik; AUF01, AUP01. Note: Bruttoledige er modtagere af A-dagpenge, samt jobparate der modtager kontanthjælp, uddannelseshjælp eller selvforsørgelses- og hjemrejseydelse (inkl. aktiverede fra alle grupper).

Ledige fordelt på A-kasser

| Bruttoledige | August 2021 | August 2022 | Udvikling 2021-2022 | Udvikling i procent | Forsikrede bruttoledige i % af forsikrede i aug. 2022 | Udvikling siden aug. 2021 i % point |
|--------------------------------------|-------------|-------------|---------------------|---------------------|---|-------------------------------------|
| I alt | 9.772 | 8.176 | -1.596 | -16,3% | 2,9 | -0,9 |
| Akademikere (inkl. ingeniører) | 1.184 | 974 | -210 | -17,7% | 4,3 | -1,1 |
| Din Faglige A-kasse | 134 | 99 | -35 | -26,1% | 2,0 | -0,7 |
| Børne- og Ungdomspædagoger (BUPL) | 207 | 160 | -47 | -22,7% | 2,6 | -0,8 |
| Din Sundhedsfaglige A-kasse (DSA) | 180 | 147 | -33 | -18,3% | 1,4 | -0,3 |
| Det Faglige Hus A-kasse | 485 | 423 | -62 | -12,8% | 2,8 | -0,8 |
| Fag og Arbejde (FOA) | 328 | 234 | -94 | -28,7% | 1,4 | -0,6 |
| Faglig Fælles a-kasse (3F) | 1.263 | 965 | -298 | -23,6% | 3,0 | -0,9 |
| A-kassen Frie | 89 | 62 | -27 | -30,3% | 2,2 | -0,8 |
| Funktionærer og Tjenestemænd (FTF-A) | 542 | 445 | -97 | -17,9% | 2,9 | -0,8 |
| Fødevareforbundet (NNF) | 82 | 65 | -17 | -20,7% | 2,0 | -0,6 |
| Handels- og Kontorfunktionærer (HK) | 857 | 607 | -250 | -29,2% | 3,2 | -1,1 |
| Journalistik, Kommunikation og Sprog | 78 | 56 | -22 | -28,2% | 6,0 | -2,3 |
| Kristelig a-kasse | 792 | 549 | -243 | -30,7% | 3,2 | -1,3 |
| Ledere | 252 | 189 | -63 | -25,0% | 1,7 | -0,6 |
| Lærere (DLF-A) | 382 | 335 | -47 | -12,3% | 4,0 | -0,5 |
| Magistre (MA) | 467 | 377 | -90 | -19,3% | 6,4 | -1,8 |
| Metalarbejdere | 336 | 210 | -126 | -37,5% | 2,0 | -1,1 |
| Min akasse (inkl. Business) | 335 | 249 | -86 | -25,7% | 3,2 | -1,1 |
| Selvstændige Erhvervsdrivende (ASE) | 364 | 223 | -141 | -38,7% | 1,6 | -0,9 |
| Socialpædagoger (SLA) | 106 | 99 | -7 | -6,6% | 2,1 | -0,1 |
| Teknikere | 111 | 85 | -26 | -23,4% | 3,8 | -1,1 |
| Økonomer (CA) | 312 | 219 | -93 | -29,8% | 4,8 | -2,4 |
| Ikke forsikrede | 887 | 1.402 | 515 | 58,1% | . | . |

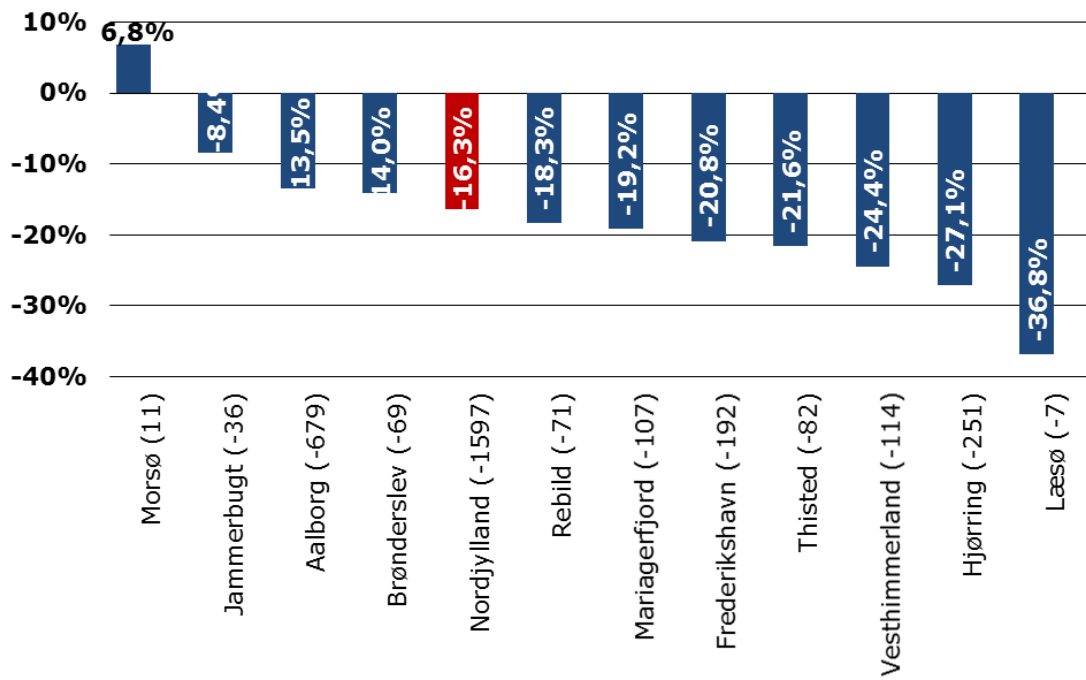
Kilde: Danmarks Statistik; AUF01, AUP03. Note: Bruttoledige er modtagere af A-dagpenge, samt jobparate der modtager kontanthjælp, uddannelseshjælp eller selvforsørgelses- og hjemrejseydelse (inkl. aktiverede fra alle grupper).

Beskæftigelsen i Nordjylland

| Område | Juni 2021 | Juni 2022 | Udvikling mellem 2021-22 | Udvikling i procent |
|-----------------|-----------|-----------|--------------------------|---------------------|
| RAR Nordjylland | 228.985 | 232.780 | 3.795 | 1,7% |
| Brønderslev | 13.910 | 14.147 | 237 | 1,7% |
| Frederikshavn | 21.468 | 21.815 | 347 | 1,6% |
| Hjørring | 24.042 | 24.257 | 215 | 0,9% |
| Jammerbugt | 14.374 | 14.481 | 107 | 0,7% |
| Læsø | 562 | 587 | 25 | 4,4% |
| Mariagerfjord | 16.286 | 16.331 | 45 | 0,3% |
| Morsø | 7.316 | 7.364 | 48 | 0,7% |
| Rebild | 12.732 | 12.898 | 166 | 1,3% |
| Thisted | 16.075 | 16.263 | 188 | 1,2% |
| Vesthimmerlands | 13.960 | 14.066 | 106 | 0,8% |
| Aalborg | 88.261 | 90.569 | 2.308 | 2,6% |

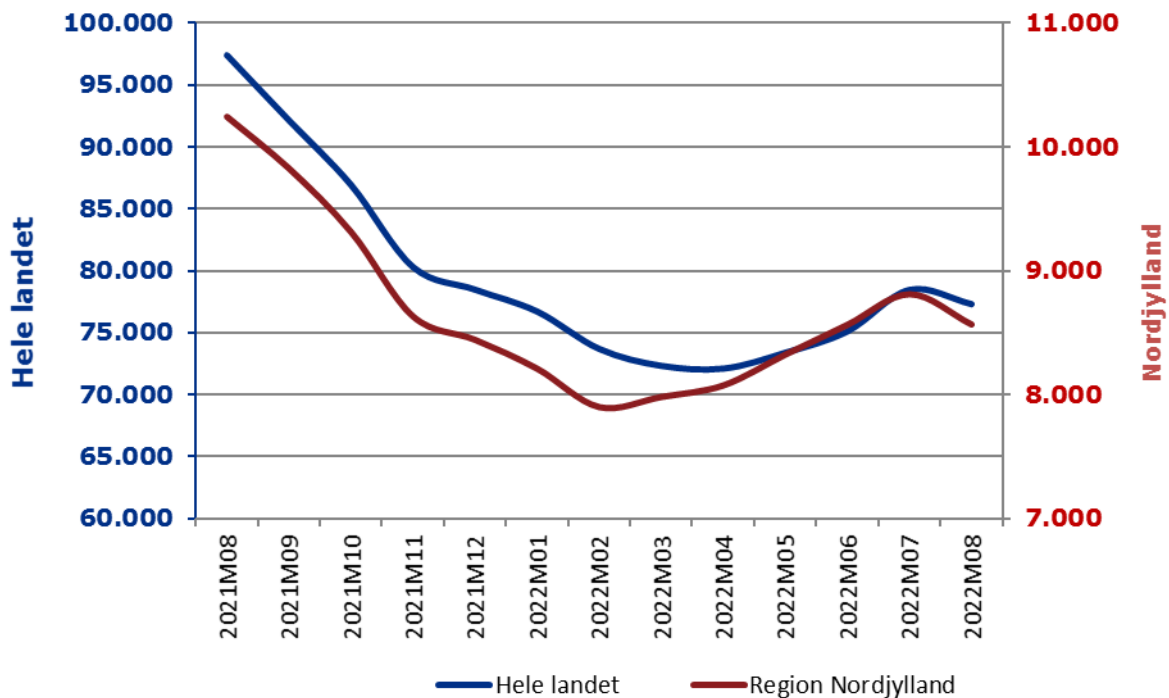
Kilde: Jobindsats

Procentvis udvikling i antal fuldtidsbruttoledige i kommunerne i Nordjylland juli 2021 - juli 2022 (Antalsmæssig udvikling i parentes)



Kilde: Danmarks Statistik; AUF01

Sæsonkorrigeret fuldtidsledighed i Nordjylland



Kilde: Danmarks Statistik, AUS08