

Nyt om østjysk ledighed og beskæftigelse – Nyhed fra RAR Østjylland

Ledigheden i Østjylland er steget med 1.119 fuldtidspersoner fra marts 2023 til marts 2024. Det er en stigning på 7,4%. Lønmodtagerbeskæftigelsen i Østjylland er steget med 1.003 fuldtidspersoner fra januar 2023 til januar 2024. Det er en stigning på 0,2%.

Beskæftigelsen i Østjylland er steget det seneste år. I januar 2024 var der 408.618 lønmodtagere med bopæl i Østjylland. Det er en stigning på 1.003 siden januar 2023.

I de østjyske kommuner er beskæftigelsen steget i fire kommuner, mens den er faldet i otte kommuner. Aarhus Kommune bidrager i høj grad til stigende beskæftigelse, idet der fra januar 2023 til januar 2024 har været en stigning på 2.015, hvilket er en stigning på 1,4%. Beskæftigelsen er ligeledes steget i Silkeborg (374), Horsens (268) og Odder (35).

Ledigheden i Østjylland er steget det seneste år. I marts 2024 var der 16.319 bruttoledige i Østjylland. Det er en stigning på 1.119 siden marts 2023.

Ledigheden er steget i 10 af de østjyske kommuner, mens den er faldet med 7% i Skanderborg og 20% i Samsø Kommune.

Ledigheden er steget med 822 for mænd, og ledighedsprocenten for mænd er 3,0%. For kvinder er ledigheden steget med 297, og ledighedsprocenten for kvinder er 3,8%. Blandt mænd er ledigheden steget i alle aldersgrupper, mens ledigheden er faldet for kvinder i aldersgrupperne 16-24 år og 40-49 år.

Blandt forsikrede er ledigheden steget med 1.621 fuldtidspersoner, og ledighedsprocenten for forsikrede er 3,6%.

Ledigheden er steget i 20 af de 22 A-kasser. I faktiske tal er ledigheden steget mest i Akademikernes, Det Faglige Hus A-kasse og Din Sundhedsfaglige A-kasse. Procentuelt er ledigheden steget mest i Din Sundhedsfaglige A-kasse, Fødevareforbundet og Din faglige A-kasse.

Teknikere og Magistre har haft svagt faldende ledighed det seneste år.

Nærmere oplysninger:


Daniel Isak Dallerup, formand for RAR Østjylland, tlf. 6170 7326

Anders Daugberg Stryhn, Direktør AMK Midt-Nord, tlf. 7222 3602

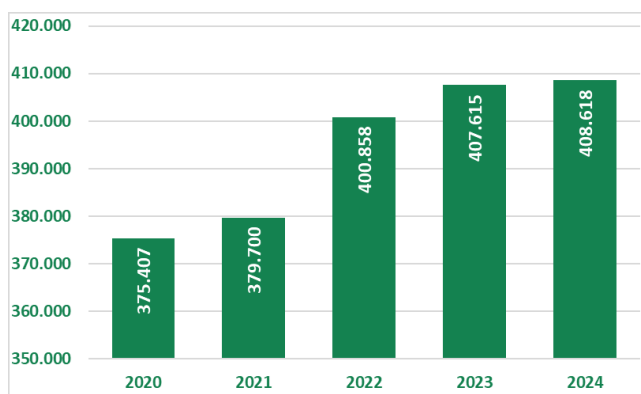
Se mere på <http://rar-bm.dk/Oestjylland>

Pressemeddelelse fra RAR Østjylland – 30. april 2024

Ledighedsprocenter i marts 2024

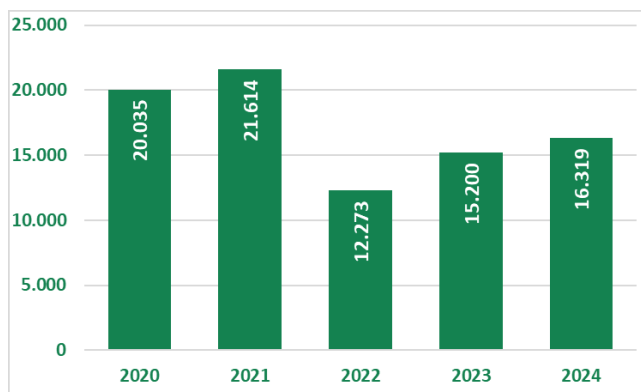


Lønmodtagere med bopæl i Østjylland i januar måned i året



Kilde: Jobindsats.dk

Bruttoledige i Østjylland i marts måned i året



Kilde: Jobindsats.dk

Ledige fordelt på RAR-områder og kommuner

Bruttoledige	Marts 2023	Marts 2024	Udvikling 2023-24	Udvikling Procent	Ledige i procent af arbejdsstyrken marts 2024
Hele landet	84.727	89.953	5.226	6,2%	3,0%
Hovedstaden	27.957	29.774	1.817	6,5%	3,0%
Sjælland	10.898	11.050	152	1,4%	2,7%
Bornholm	504	492	-12	-2,4%	2,9%
Fyn	7.315	7.894	579	7,9%	3,6%
Syddjylland	9.375	10.346	971	10,4%	2,7%
Vestjylland	3.589	3.922	333	9,3%	2,4%
Nordjylland	9.820	10.075	255	2,6%	3,5%
Østjylland	15.200	16.320	1.120	7,4%	3,1%
Viborg	1.278	1.303	25	2,0%	2,7%
Favrskov	497	576	79	15,9%	2,3%
Hedensted	505	546	41	8,1%	2,2%
Horsens	1.350	1.438	88	6,5%	2,9%
Norddjurs	516	560	44	8,5%	3,3%
Odder	261	302	41	15,7%	2,7%
Randers	1.594	1.608	14	0,9%	3,3%
Samsø	66	53	-13	-19,7%	3,3%
Silkeborg	1.180	1.350	170	14,4%	2,7%
Skanderborg	676	631	-45	-6,7%	1,9%
Syddjurs	571	572	1	0,2%	2,8%
Aarhus	6.706	7.381	675	10,1%	3,8%

Kilde: Danmarks Statistik, AUF01, RAS201 og egne beregninger. Bruttoledige: A-dagpengemodtagere samt jobparate personer, der modtager kontanthjælp, uddannelseshjælp eller integrationsydelse (inklusive aktiverede i alle grupper).

Ledige fordelt på køn og alder

Bruttoledige	Marts 2023	Marts 2024	Udvikling 2023-24	Udvikling Procent	Ledige i procent af arbejdsstyrken marts 2024
Mænd	7.355	8.177	822	11,2%	3,0%
16-24 år	596	618	22	3,7%	1,5%
25-29 år	1.744	1.817	73	4,2%	5,7%
30-39 år	2.085	2.374	289	13,9%	4,1%
40-49 år	1.073	1.272	199	18,5%	2,3%
50-59 år	1.097	1.239	142	12,9%	2,2%
60 år og derover	759	858	99	13,0%	3,0%
Kvinder	7.845	8.142	297	3,8%	3,2%
16-24 år	652	565	-87	-13,3%	1,4%
25-29 år	1.831	1.938	107	5,8%	6,5%
30-39 år	2.410	2.629	219	9,1%	5,1%
40-49 år	1.290	1.226	-64	-5,0%	2,3%
50-59 år	1.071	1.115	44	4,1%	2,0%
60 år og derover	593	669	76	12,8%	2,8%

Kilde: Danmarks Statistik, AUF01, RAS201 og egne beregninger. Bruttoledige: A-dagpengemodtagere samt jobparate personer, der modtager kontanthjælp, uddannelseshjælp eller integrationsydelse (inklusive aktiverede i alle grupper).

Ledige fordelt på A-kasser

Bruttoledige	Marts 2023	Marts 2024	Udvikling 2023-24	Udvikling Procent	Ledige i procent af forsikrede marts 2024
Akademikernes	1.561	1.851	290	19%	3,6%
Din Faglige A-kasse	140	203	63	45%	3,5%
Børne- og Ungdomspædagoger (BUPL-A)	198	218	20	10%	1,9%
Din Sundhedsfaglige A-kasse (DSA)	282	443	161	57%	2,3%
Det Faglige Hus A-kasse	925	1.210	285	31%	3,9%
Fag og Arbejde (FOA)	323	368	45	14%	1,9%
Faglig Fælles a-kasse (3F)	2.000	2.139	139	7%	6,0%
A-kassen Frie	151	183	32	21%	2,7%
Funktionærer og Tjenestemænd (FTF-A)	1.111	1.122	11	1%	4,0%
Fødevareforbundet (NNF)	60	89	29	48%	3,1%
Handels- og Kontorfunktionærer (HK)	1.258	1.347	89	7%	4,1%
Journalistik, Kommunikation og Sprog	243	262	19	8%	6,8%
Kristelig a-kasse	1.108	1.256	148	13%	4,7%
Ledere	390	423	33	8%	2,0%
Lærere (DLF-A)	246	304	58	24%	2,3%
Magistre (MA)	997	992	-5	-1%	5,5%
Metalarbejdere	220	255	35	16%	2,0%
Min a-kasse	540	580	40	7%	3,7%
Selvstændige Erhvervsdrivende (ASE)	546	608	62	11%	2,9%
Socialpædagoger (SLA)	138	153	15	11%	2,3%
Teknikere	203	190	-13	-6%	4,5%
Økonomer (CA)	367	432	65	18%	2,9%
Forsikrede i alt	13.008	14.629	1.621	12%	3,6%
Ikke forsikrede	2.192	1.690	-502	-23%	
Ledige i alt	15.200	16.319	1.119	7%	3,1%

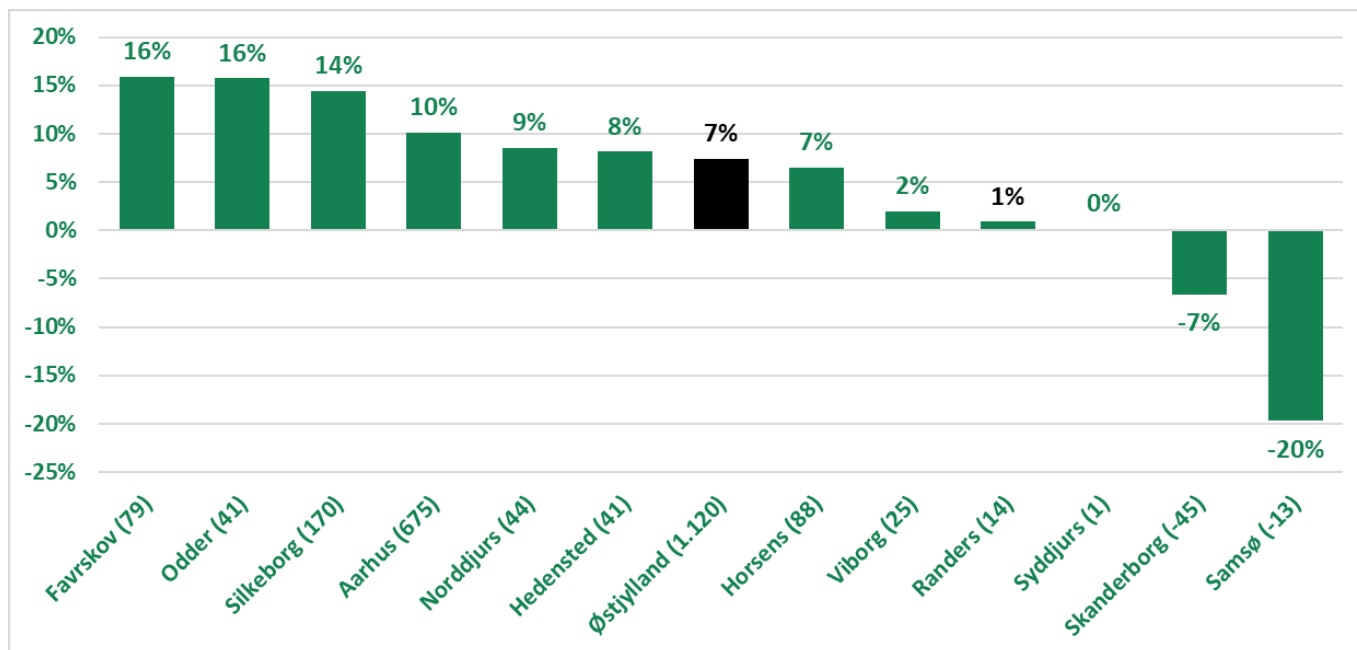
Kilde: Danmarks Statistik, AUF01, AUA01 og egne beregninger. Bruttoledige: A-dagpengemodtagere samt jobparate personer, der modtager kontanthjælp, uddannelseshjælp eller integrationsydelse (inklusive aktiverede i alle grupper).

Fuldtidsbeskæftigelsen i Østjylland efter bopæl

	Januar 2023	Januar 2024	Udvikling 2023-2024	Udvikling Procent
RAR Østjylland	407.615	408.618	1.003	0,2%
Favrskov	20.677	20.425	-252	-1,2%
Hedensted	20.007	19.827	-180	-0,9%
Horsens	39.168	39.436	268	0,7%
Norddjurs	13.374	13.145	-229	-1,7%
Odder	9.046	9.081	35	0,4%
Randers	39.076	38.798	-278	-0,7%
Samsø	1.100	1.058	-42	-3,8%
Silkeborg	40.461	40.835	374	0,9%
Skanderborg	27.044	26.888	-156	-0,6%
Syddjurs	16.215	15.959	-256	-1,6%
Viborg	38.425	38.128	-297	-0,8%
Aarhus	143.023	145.038	2.015	1,4%

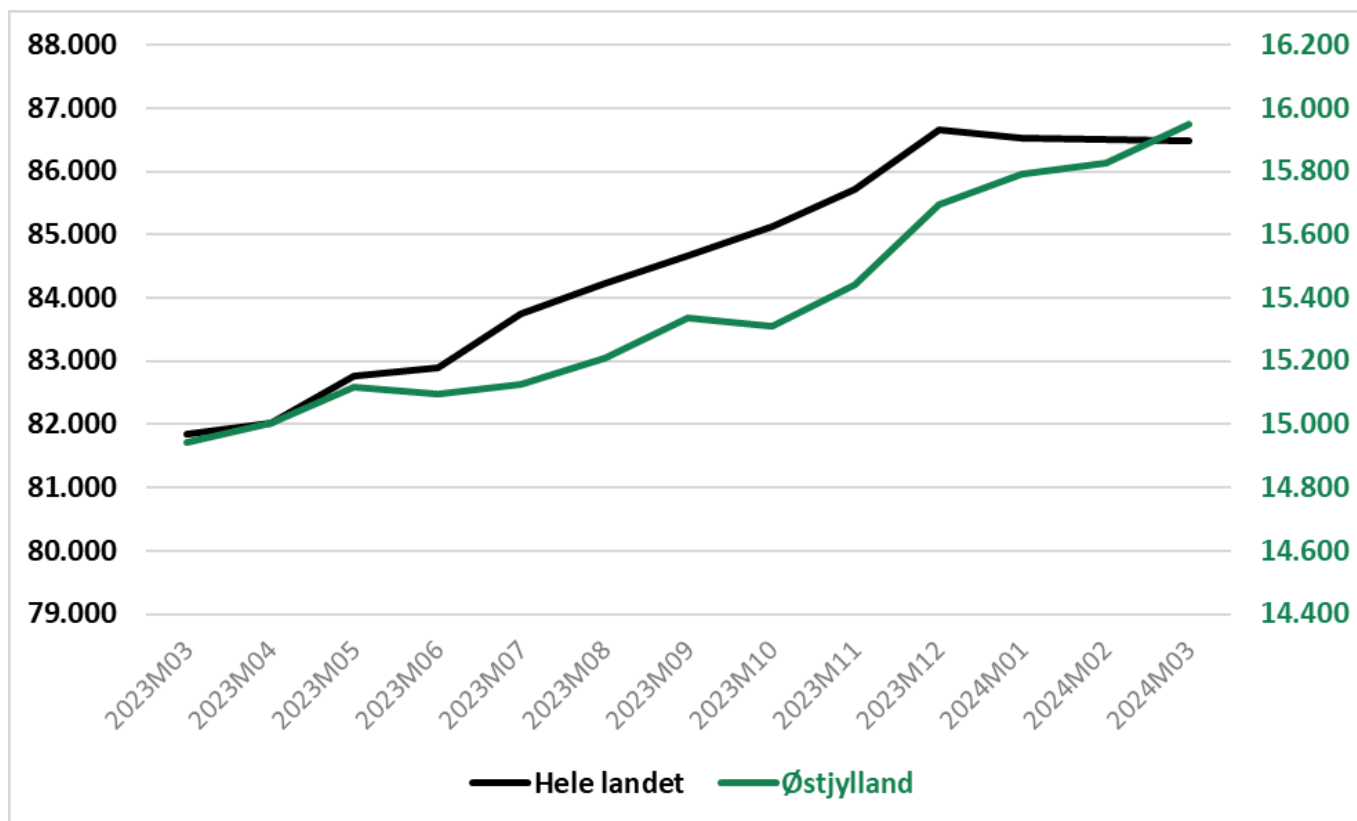
Kilde: Jobindsats.dk

Procentvis udvikling i antal bruttoledige i kommunerne i Østjylland: marts 2023 – marts 2024



Kilde: Statistikbanken, AUF01

Sæsonkorrigeret fuldtidsledighed for hele landet og Østjylland



Kilde: Statistikbanken, AUS08