

Nyt om østjysk ledighed og beskæftigelse – Nyhed fra RAR Østjylland

Ledigheden i Østjylland er steget med 1.055 fuldtidspersoner fra april 2023 til april 2024. Det er en stigning på 7,2%. Lønmodtagerbeskæftigelsen i Østjylland er steget med 6.377 fuldtidspersoner fra februar 2023 til februar 2024. Det er en stigning på 1,6%.

Beskæftigelsen i Østjylland er steget det seneste år. I februar 2024 var der 414.105 lønmodtagere med bopæl i Østjylland. Det er en stigning på 6.377 siden februar 2023.

I de østjyske kommuner er beskæftigelsen steget i 10 kommuner af de 12 kommuner. Beskæftigelsen er steget mest i kommunerne Aarhus, Silkeborg og Horsens – både i faktiske tal og procentuelt.

Stigningen i beskæftigelsen i februar 2024 er usædvanlig høj. Tallene skal derfor læses med det forbehold, at der muligvis kan være tekniske årsager til den markante beskæftigelsesvækst.

Ledigheden i Østjylland er steget det seneste år. I april 2024 var der 15.655 bruttoledige i Østjylland. Det er en stigning på 1.055 siden april 2023.

Ledigheden er steget i 9 af de østjyske kommuner. I Skanderborg Kommune er ledigheden uændret, mens den er faldet med 1% i Randers Kommune og 6% i Samsø Kommune.

Ledigheden er steget med 765 for mænd, og ledighedsprocenten for mænd er 2,9%. For kvinder er ledigheden steget med 289, og ledighedsprocenten for kvinder er 3,8%. Blandt mænd er ledigheden steget i alle aldersgrupper med undtagelse af 16-24 årige. Blandt kvinder er ledigheden steget for alle aldersgrupper med undtagelse af 16-24 årige og 40-49 årige.

Blandt forsikrede er ledigheden steget med 1.652 fuldtidspersoner, og ledighedsprocenten er 3,5%.

Ledigheden er steget i 21 af de 22 A-kasser. I faktiske tal er ledigheden steget mest i Akademikernes, Det Faglige Hus A-kasse, Selvstændige Erhvervsdrivende og Kristelig A-kasse. Procentuelt er ledigheden steget mest i Din Sundhedsfaglige A-kasse, Din faglige A-kasse, Selvstændige Erhvervsdrivende og Det Faglige Hus A-kasse.

For ledige modtagere af kontanthjælpsydelse er ledigheden faldet med 597, svarende til 27%.


Nærmere oplysninger:

Daniel Isak Dallerup, formand for RAR Østjylland, tlf. 6170 7326

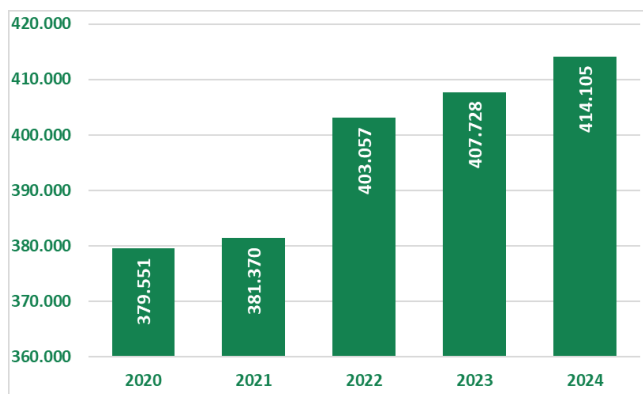
Anders Daugberg Stryhn, Direktør AMK Midt-Nord, tlf. 7222 3602
Se mere på <http://rar-bm.dk/Oestjylland>

Pressemeddelelse fra RAR Østjylland – 31. maj 2024

Ledighedsprocenter i april 2024

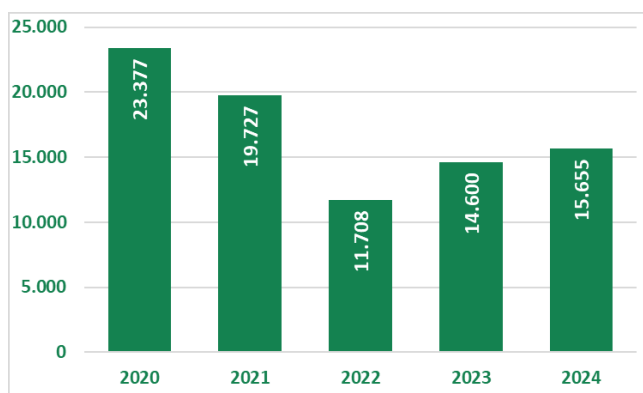


Lønmodtagere med bopæl i Østjylland i februar måned i året



Kilde: Jobindsats.dk

Bruttoledige i Østjylland i april måned i året



Kilde: Jobindsats.dk

Ledige fordelt på RAR-områder og kommuner

Bruttoledige	April 2023	April 2024	Udvikling 2023-24	Udvikling Procent	Ledige i procent af arbejdsstyrken april 2024
Hele landet	81.486	85.911	4.425	5,4%	2,9%
Hovedstaden	27.520	29.226	1.706	6,2%	3,0%
Sjælland	10.666	10.531	-135	-1,3%	2,6%
Bornholm	355	399	44	12,4%	2,4%
Fyn	6.965	7.512	547	7,9%	3,4%
Syddjylland	8.927	9.653	726	8,1%	2,6%
Vestjylland	3.353	3.646	293	8,7%	2,2%
Nordjylland	9.017	9.220	203	2,3%	3,2%
Østjylland	14.600	15.655	1.055	7,2%	3,0%
Viborg	1.257	1.284	27	2,1%	2,7%
Favrskov	465	546	81	17,4%	2,2%
Hedensted	487	513	26	5,3%	2,1%
Horsens	1.336	1.381	45	3,4%	2,8%
Norrdjurs	503	518	15	3,0%	3,0%
Odder	243	291	48	19,8%	2,6%
Randers	1.551	1.530	-21	-1,4%	3,1%
Samsø	45	39	-6	-13,3%	2,5%
Silkeborg	1.118	1.275	157	14,0%	2,5%
Skanderborg	634	634	0	0,0%	1,9%
Syddjurs	527	569	42	8,0%	2,8%
Aarhus	6.434	7.075	641	10,0%	3,7%

Kilde: Danmarks Statistik, AUF01, RAS201 og egne beregninger. Bruttoledige: A-dagpengemodtagere samt jobparate personer, der modtager kontanthjælp, uddannelseshjælp eller integrationsydelse (inklusive aktiverede i alle grupper).

Ledige fordelt på køn og alder

Bruttoledige	April 2023	April 2024	Udvikling 2023-24	Udvikling Procent	Ledige i procent af arbejdsstyrken april 2024
Mænd	6.990	7.755	765	10,9%	2,9%
16-24 år	576	563	-13	-2,3%	1,4%
25-29 år	1.611	1.672	61	3,8%	5,2%
30-39 år	2.021	2.316	295	14,6%	4,0%
40-49 år	1.028	1.223	195	19,0%	2,2%
50-59 år	1.048	1.174	126	12,0%	2,0%
60 år og derover	706	807	101	14,3%	2,9%
Kvinder	7.609	7.898	289	3,8%	3,1%
16-24 år	599	506	-93	-15,5%	1,2%
25-29 år	1.725	1.832	107	6,2%	6,2%
30-39 år	2.408	2.608	200	8,3%	5,0%
40-49 år	1.253	1.218	-35	-2,8%	2,3%
50-59 år	1.044	1.078	34	3,3%	2,0%
60 år og derover	580	656	76	13,1%	2,8%

Kilde: Danmarks Statistik, AUF01, RAS201 og egne beregninger. Bruttoledige: A-dagpengemodtagere samt jobparate personer, der modtager kontanthjælp, uddannelseshjælp eller integrationsydelse (inklusive aktiverede i alle grupper).

Ledige fordelt på A-kasser

Bruttoledige	April 2023	April 2024	Udvikling 2023-24	Udvikling Procent	Ledige i procent af forsikrede april 2024
Akademikernes	1.437	1.744	307	21%	3,4%
Din Faglige A-kasse	126	170	44	35%	3,0%
Børne- og Ungdomspædagoger (BUPL-A)	193	212	19	10%	1,8%
Din Sundhedsfaglige A-kasse (DSA)	264	399	135	51%	2,1%
Det Faglige Hus A-kasse	882	1.165	283	32%	3,7%
Fag og Arbejde (FOA)	338	371	33	10%	1,9%
Faglig Fælles a-kasse (3F)	1.800	1.871	71	4%	5,2%
A-kassen Frie	148	179	31	21%	2,7%
Funktionærer og Tjenestemænd (FTF-A)	1.083	1.100	17	2%	4,0%
Fødevareforbundet (NNF)	73	75	2	3%	2,6%
Handels- og Kontorfunktionærer (HK)	1.225	1.308	83	7%	4,0%
Journalistik, Kommunikation og Sprog	215	243	28	13%	6,3%
Kristelig a-kasse	1.073	1.222	149	14%	4,6%
Ledere	396	441	45	11%	2,1%
Lærere (DLF-A)	232	296	64	28%	2,2%
Magistre (MA)	971	998	27	3%	5,6%
Metalarbejdere	204	250	46	23%	2,0%
Min a-kasse	535	561	26	5%	3,6%
Selvstændige Erhvervsdrivende (ASE)	498	664	166	33%	3,1%
Socialpædagoger (SLA)	131	146	15	11%	2,2%
Teknikere	194	182	-12	-6%	4,3%
Økonomer (CA)	355	427	72	20%	2,8%
Forsikrede i alt	12.370	14.022	1.652	13%	3,5%
Ikke forsikrede	2.230	1.633	-597	-27%	
Ledige i alt	14.600	15.655	1.055	7%	3,0%

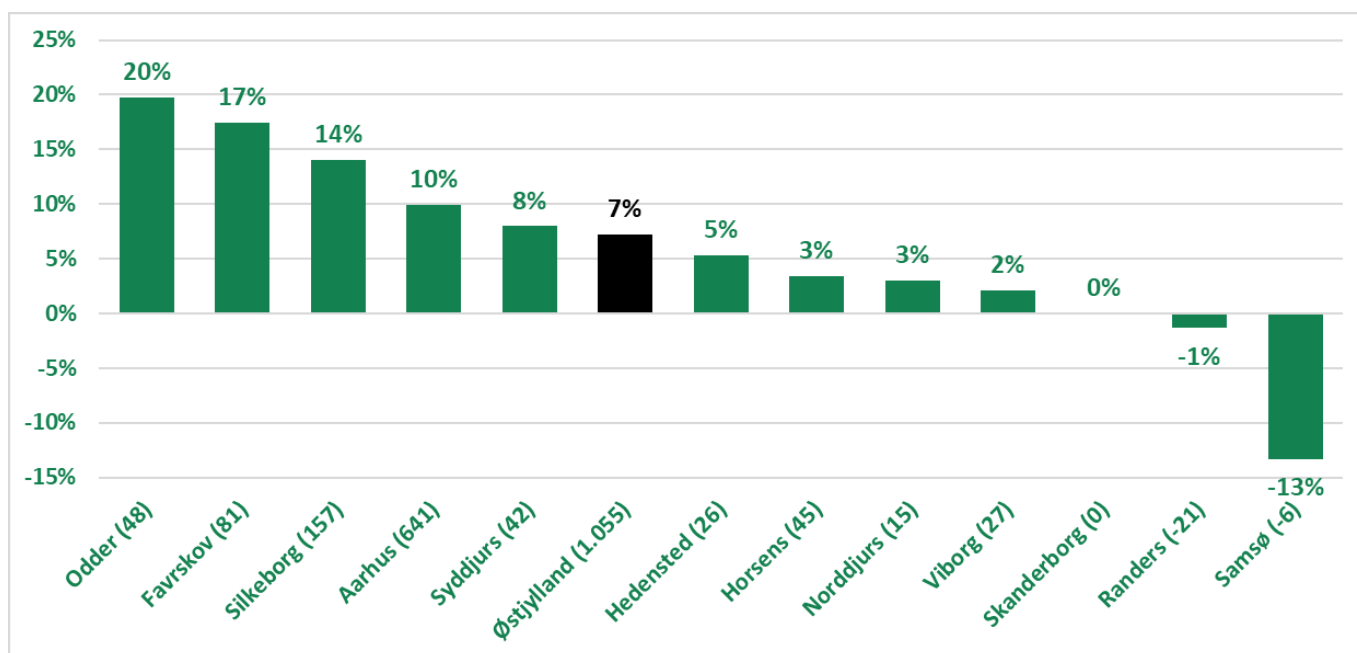
Kilde: Danmarks Statistik, AUF01, AUA01 og egne beregninger. Bruttoledige: A-dagpengemodtagere samt jobparate personer, der modtager kontanthjælp, uddannelseshjælp eller integrationsydelse (inklusive aktiverede i alle grupper).

Fuldtidsbeskæftigelsen i Østjylland efter bopæl

	Februar 2023	Februar 2024	Udvikling 2023-2024	Udvikling Procent
RAR Østjylland	407.728	414.105	6.377	1,6%
Favrskov	20.630	20.731	101	0,5%
Hedensted	19.934	20.163	229	1,1%
Horsens	39.068	39.944	876	2,2%
Norrdjurs	13.331	13.343	12	0,1%
Odder	9.066	9.183	117	1,3%
Randers	38.952	39.291	339	0,9%
Samsø	1.109	1.072	-37	-3,3%
Silkeborg	40.577	41.470	893	2,2%
Skanderborg	26.962	27.177	215	0,8%
Syddjurs	16.226	16.161	-65	-0,4%
Viborg	38.472	38.689	217	0,6%
Aarhus	143.402	146.880	3.478	2,4%

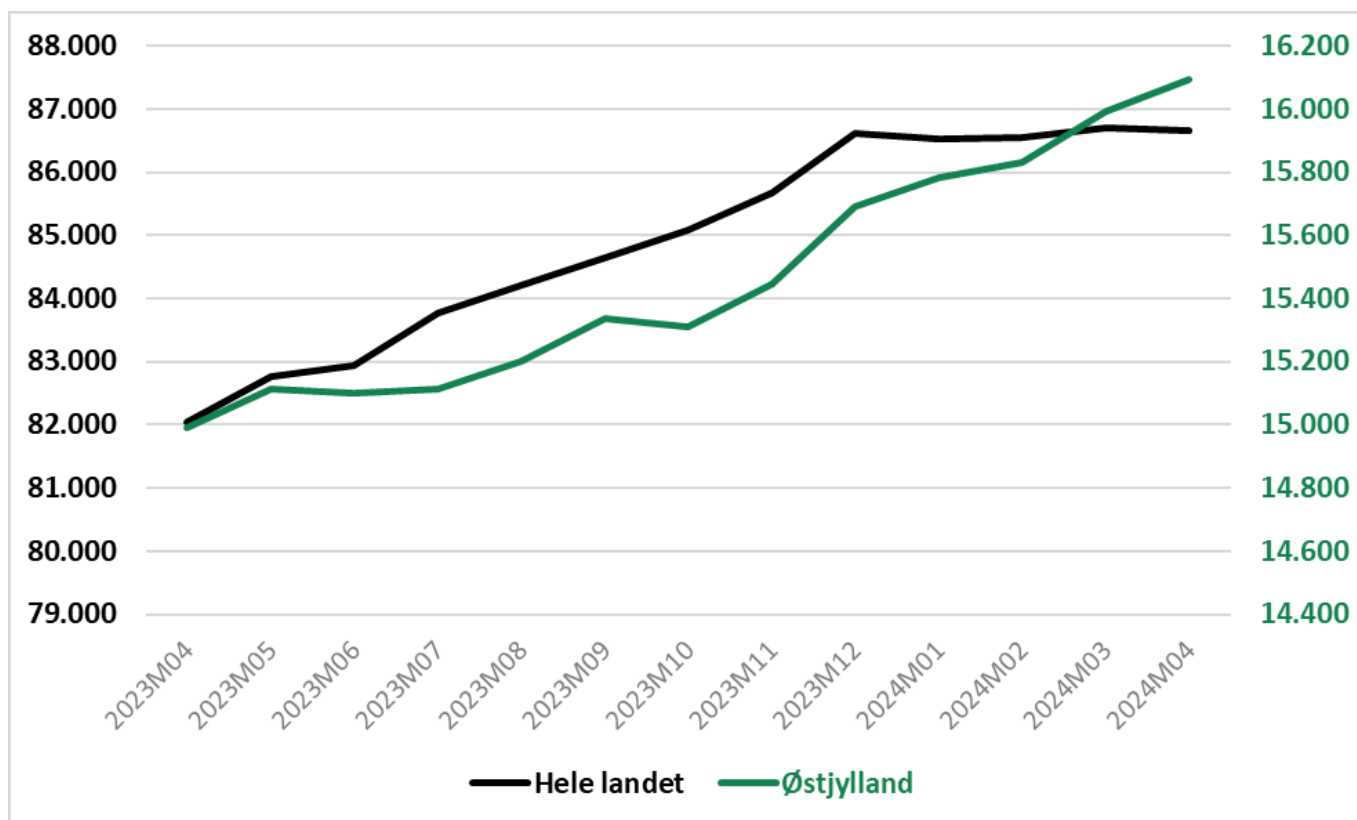
Kilde: Jobindsats.dk

Procentvis udvikling i antal bruttoledige i kommunerne i Østjylland: april 2023 – april 2024



Kilde: Statistikbanken, AUF01

Sæsonkorrigeret fuldtidsledighed for hele landet og Østjylland



Kilde: Statistikbanken, AUS08