Ledighed og beskæftigelse – RAR Østjylland

Ledigheden er faldet med 6.861 fuldtidspersoner fra maj 2020 til maj 2021. Det svarer til et fald på 28%. Beskæftigelsen er steget med 8.379 fra marts 2020 til marts 2021 - en stigning på 2,2%.

De seneste beskæftigelsestal fra marts måned viser en markant stigning i beskæftigelsen i Østjylland, hvor 8.379 flere fuldtidspersoner er i beskæftigelse sammenlignet med marts 2020. Beskæftigelsestal for april måned 2021 er også tilgængelige, men de er forbundet med usikkerhed og vil formodentlig blive opjusteret ved næste opdatering. De foreløbige tal for april måned viser en stigning i beskæftigelsen i perioden april 2020 – april 2021 på 18.142 fuldtidspersoner.

Beskæftigelsestallene for marts og april 2020 er stærkt påvirkede af den første nedlukning, hvilket til dels forklarer den meget store stigning i beskæftigelsen, når tallene sammenlignes med tal for samme måneder i 2021.

Ledigheden er faldet med 6.861 fuldtidspersoner fra maj 2020 til maj 2021. Som det er tilfældet for beskæftigelsestallene, skal også ledighedstallene vurderes i lyset af en meget høj ledighed i maj 2020 som følge af den første nedlukning. Alene den seneste måned fra april til maj 2021 er ledigheden – jævnfør de sæsonkorrigerede tal – faldet med 2.662 fuldtidspersoner.

Formand for RAR Østjylland udtaler på baggrund af de seneste tal:

"Ledigheden i Østjylland falder mærkbart i de seneste opgørelser. Der er fortsat flere ledige end før COVID-19, men i takt med genåbningen af samfundet ser vi en rigtig positiv udvikling.

Beskæftigelsen udvikler sig endnu mere gunstigt, og ligger allerede nu på et højere niveau end før COVID-19. Det betyder desværre også, at stadigt flere virksomheder oplever problemer med at rekruttere kvalificeret arbejdskraft. Rådet har derfor et stærkt fokus på efteruddannelse og opkvalificering – både i forhold til de umiddelbare rekrutteringsudfordringer i østjyske virksomheder og i forhold til de strukturelle udfordringer, hvor særligt manglen på faglærte udfordrer de østjyske virksomheder."

Nærmere oplysninger:
Jakob Beck Wätjen, formand for RAR Østjylland,
Tlf. 87 22 55 11
Anders Stryhn, direktør, AMK Midt-Nord,
Tlf. 72 22 36 02
Se mere på http://rar-bm.dk/Oestjylland

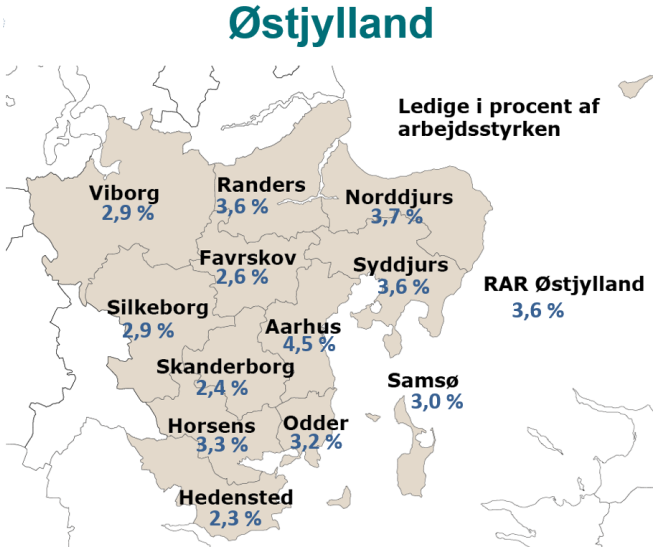

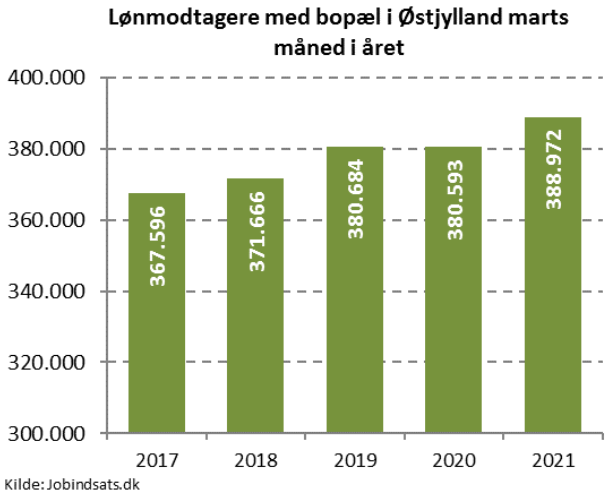

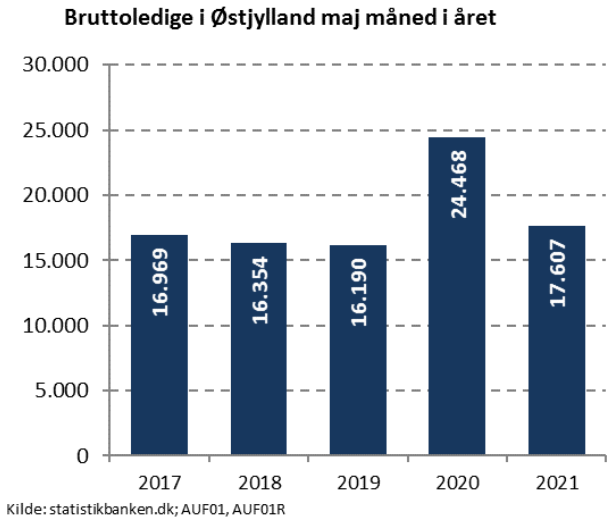

Ledigheden fordelt på kommuner, køn og alder i Østjylland (inkl. aktiverede)

Ledigheden fordelt på RAR-områder og kommuner (inkl. aktiverede)

Bruttoledige* (inkl. aktiverede)	Maj 2020	Maj 2021	Udvikling 2020-21	Udvikling Procent	Bruttoledige i procent af arbejdsstyrken i maj 2021 og udvikling siden maj 2020 i procentpoint.	
Hele landet	146.925	108.244	-38.681	-26,3%	3,8	-1,4
Hovedstaden	49.570	41.304	-8.266	-16,7%	4,4	-0,9
Sjælland	19.142	14.051	-5.091	-26,6%	3,6	-1,3
Bornholm	1.127	536	-591	-52,4%	3,2	-3,5
Fyn	12.496	8.401	-4.095	-32,8%	4,0	-1,9
Sydjylland	17.203	11.266	-5.937	-34,5%	3,1	-1,6
Vestjylland	6.506	4.065	-2.441	-37,5%	2,5	-1,5
Nordjylland	16.280	10.864	-5.416	-33,3%	3,9	-1,9
Østjylland	24.468	17.607	-6.861	-28,0%	3,6	-1,4
Viborg	1.987	1.336	-651	-32,8%	2,9	-1,4
Favrskov	919	628	-291	-31,7%	2,6	-1,2
Hedensted	899	543	-356	-39,6%	2,3	-1,5
Horsens	2.293	1.488	-805	-35,1%	3,3	-1,8
Norddjurs	863	638	-225	-26,1%	3,7	-1,3
Odder	458	342	-116	-25,3%	3,2	-1,1
Randers	2.494	1.707	-787	-31,6%	3,6	-1,7
Samsø	73	45	-28	-38,4%	3,0	-1,9
Silkeborg	2.014	1.336	-678	-33,7%	2,9	-1,5
Skanderborg	1.089	734	-355	-32,6%	2,4	-1,1
Syddjurs	902	705	-197	-21,8%	3,6	-1,0
Aarhus	10.477	8.105	-2.372	-22,6%	4,5	-1,3

Kilde: Danmarks Statistik; AUF01 og RAS201, egne beregninger

*Modtagere af A-dagpenge, arbejdsmarkedsydelse, særlig uddannelsesydelse samt jobparate personer der modtager kontanthjælp, uddannelseshjælp eller integrationsydelse (inkl. aktiverede fra alle grupper).

Ledigheden fordelt på køn og alder i Østjylland (inkl. aktiverede)

Bruttoledige* (inkl. aktiverede)	Maj 2020	Maj 2021	Udvikling 2020-21	Udvikling Procent	Bruttoledige i % af arbejdsstyrken i maj 2021 og udvikling siden maj 2020, procentpoint	
Mænd	12.171	8.579	-3.592	-29,5%	3,4%	-1,4
16-24 år	1.187	599	-588	-49,5%	1,6%	-1,6
25-29 år	2.572	1.907	-665	-25,9%	6,5%	-2,3
30-39 år	3.141	2.293	-848	-27,0%	4,4%	-1,6
40-49 år	2.095	1.373	-722	-34,5%	2,4%	-1,3
50-59 år	2.131	1.448	-683	-32,1%	2,6%	-1,2
60 år og derover	1.044	962	-82	-7,9%	4,1%	-0,4
Kvinder	12.297	9.027	-3.270	-26,6%	3,8%	-1,4
16-24 år	990	577	-413	-41,7%	1,5%	-1,1
25-29 år	2.842	2.026	-816	-28,7%	7,6%	-3,1
30-39 år	3.560	2.766	-794	-22,3%	5,9%	-1,7
40-49 år	2.129	1.538	-591	-27,8%	2,9%	-1,1
50-59 år	1.994	1.381	-613	-30,7%	2,6%	-1,2
60 år og derover	782	739	-43	-5,5%	3,8%	-0,2

Kilde: Danmarks Statistik; AUF01 og RAS201, egne beregninger

*Modtagere af A-dagpenge, arbejdsmarkedsydelse, særlig uddannelsesydelse samt jobparate personer der modtager kontanthjælp, uddannelseshjælp eller integrationsydelse (inkl. aktiverede fra alle grupper).

Ledige i Østjylland fordelt på A-kasser i maj 2021

Ledigheden fordelt på A-kasser (inkl. aktiverede)

Bruttoledige* (inkl. aktiverede)	Maj 2020	Maj 2021	Udvikling 2020-21	Udvikling Procent	Forsikrede bruttoledige i procent af forsikrede i maj 2021 og udvikling siden maj 2020, procentpoint.	
I alt	24.468	17.607	-6.861	-28,0	4,4	-1,8
Akademikernes	2.165	1.715	-450	-20,8	3,5	-1,1
Byggefagenes a-kasse	277	116	-161	-58,1	1,9	-2,7
Børne- og Ungdomspædagoger	371	291	-80	-21,6	2,4	-0,7
Din sundhedsfaglige a-kasse	395	177	-218	-55,2	0,9	-1,2
Det Faglige Hus A-kasse	1.381	980	-401	-29,0	4,0	-2,3
Fag og Arbejde (FOA)	719	462	-257	-35,7	2,2	-1,2
Faglig Fælles a-kasse (3F)	2.903	1.929	-974	-33,6	5,0	-2,6
Frie (fra 1/1 2020 inkl. DANA)	254	234	-20	-7,9	3,5	-0,3
Funktionærer og Tjenestemænd	1.474	1.266	-208	-14,1	4,6	-0,9
Fødevareforbundet (NNF)	230	102	-128	-55,7	3,4	-4,4
Handels- og Kontorfunktionærer	2.216	1.672	-544	-24,5	4,9	-1,6
Journalistik, komm. og sprog	373	314	-59	-15,8	7,9	-1,7
Kristelig a-kasse	2.040	1.515	-525	-25,7	5,2	-1,7
Ledere	659	531	-128	-19,4	2,6	-0,7
Lærere (DLF-A)	398	339	-59	-14,8	2,5	-0,4
Magistre (MA)	1.485	1.353	-132	-8,9	8,0	-1,3
Metalarbejdere	585	326	-259	-44,3	2,5	-1,9
Min akasse	890	744	-146	-16,4	4,4	-0,9
Selvst. Erhvervsdrivende(ASE)	915	658	-257	-28,1	3,0	-1,1
Socialpædagoger (SLA)	268	180	-88	-32,8	2,6	-1,3
Teknikere	413	300	-113	-27,4	6,4	-2,1
Økonomer (CA)	723	560	-163	-22,5	3,8	-1,3
Ikke forsikrede	3.332	1.846	-1.486	-44,6	.	.

Kilde: Danmarks Statistik; AUF01 og AUA01, egne beregninger

*Modtagere af A-dagpenge, arbejdsmarkedsydelse, særlig uddannelsesydelse samt jobparate personer der modtager kontanthjælp, uddannelseshjælp eller integrationsydelse (inkl. aktiverede fra alle grupper).

Lønmodtagere i RAR Østjylland (fuldtidspersoner efter bopæl)

Lønmodtagere i Østjylland (fuldtidspersoner efter bopæl)

	Marts 2020	Marts 2021	Udvikling 2020-2021	Udvikling Procent
RAR Østjylland	380.593	388.972	8.379	2,2%
Aarhus	130.754	134.232	3.478	2,7%
Favrskov	19.840	20.058	218	1,1%
Hedensted	19.103	19.510	407	2,1%
Horsens	35.624	36.781	1.157	3,2%
Norddjurs	13.298	13.405	107	0,8%
Odder	8.516	8.652	136	1,6%
Randers	36.936	37.523	587	1,6%
Samsø	1.060	1.075	15	1,4%
Silkeborg	37.068	38.508	1.440	3,9%
Skanderborg	25.683	26.165	482	1,9%
Syddjurs	15.526	15.649	123	0,8%
Viborg	37.183	37.414	231	0,6%

Kilde: Jobindsats.dk

Ledigheden i kommunerne i Østjylland og den sæsonkorrigerede ledighed

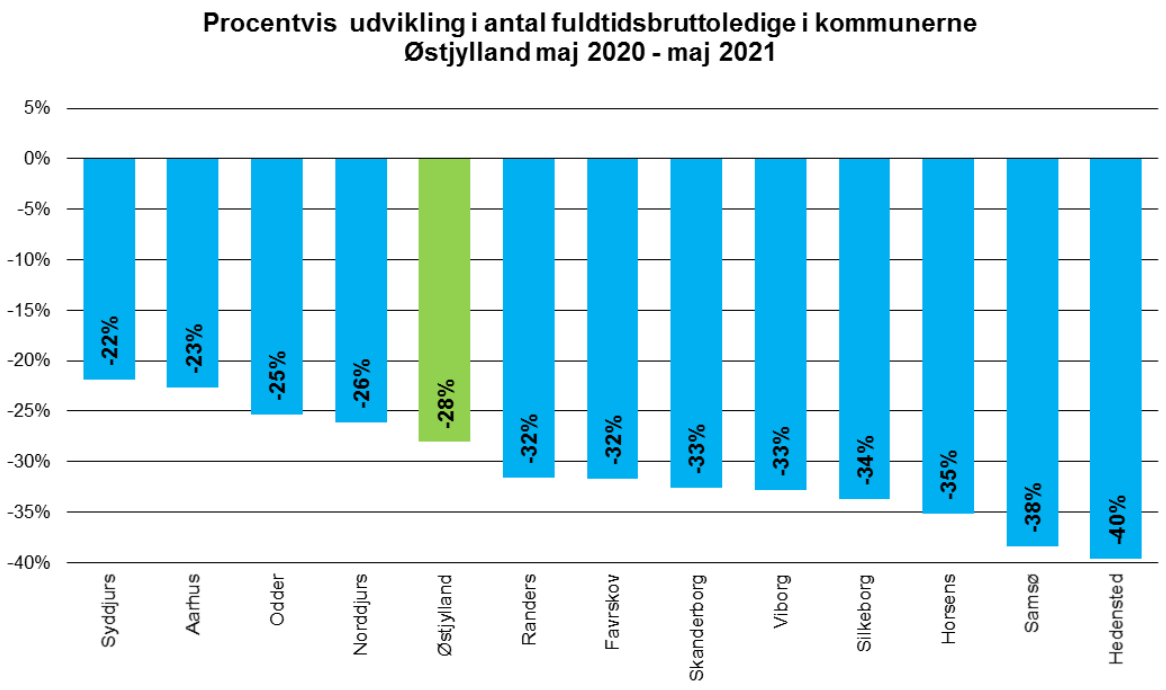

Kilde: Statistikbanken, AUF01

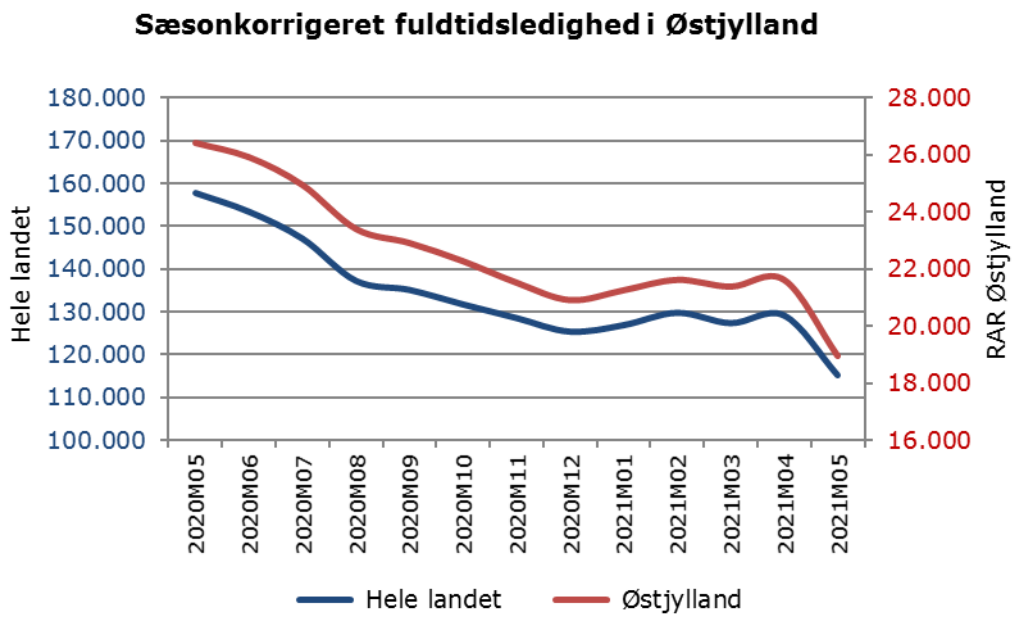

Kilde: Statistikbanken, AUS08.