Nyt om ledighed og beskæftigelse

Ledigheden i Vestjylland er steget med 496 fuldtidspersoner fra december 2019 til december 2020. Det svarer til en vækst på 10,3%. Beskæftigelsen er faldet med 238 fra oktober 2019 til oktober 2020. Det svarer til et fald på 0,2%.

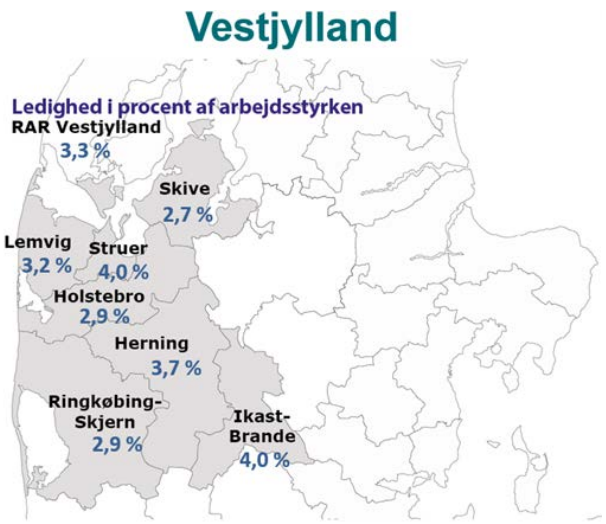

"Corona nedlukningen har udfordret arbejdsmarkedet, og beskæftigelsen har været faldende siden marts. I april var der det største fald i beskæftigelsen med 3.534 / 2,8%. I månederne efter faldt beskæftigelsen fortsat - men mindre og mindre måned for måned. I oktober faldt beskæftigelsen med 238 / 0,2%. Det er et tegn på, at arbejdsmarkedet er i bedring efter første nedlukning, og at der er efterspørgsel i virksomhederne efter nye medarbejdere. I 4. kvartal var der 4.109 nye job på jobnet. Det er 1.195/41% flere end 4. kvartal 2019", forklarer RAR-Formand, Klaus Helmin-Poulsen.

Formanden uddyber: "Ledigheden er også steget markant som følge af corona nedlukningen. I maj måned var den højeste vækst i ledigheden med 2.282 / 54,0% i forhold til maj måned året før. Siden dette toppunkt i ledighedsudviklingen har ledigheden været stigende - men med en stadigt mindre vækstrate. I december steg ledigheden med 496 / 10,3% i forhold til dec. sidste år. Selv om ledigheden stadigt vokser, viser de nye tal den laveste vækst siden nedlukningen. Det er hovedsageligt de kortuddannede og de faglærte, der er blevet ramt af ledighed som følge af nedlukningen.

Antal fuldtidbeskæftigede lønmodtagere med bopæl i RAR Vestjylland i oktober måned i året

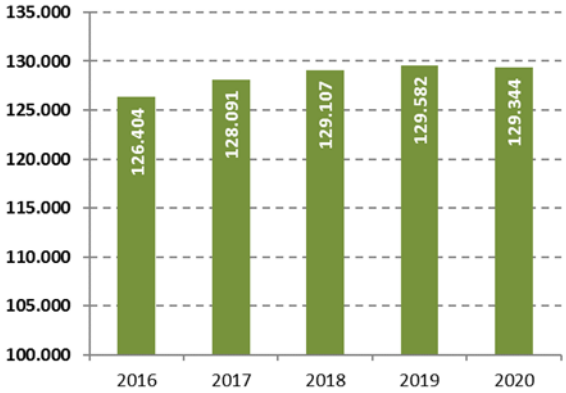

Kilde: Jobindsats.dk

Corona nedlukningen har ligeledes ført til en vækst i langtidsledigheden. I nov. var der 159/18,4% flere langtidsledige end i nov. 2019. Det er bekymrende, fordi de langtidsledige generelt set har sværere ved at finde et job på sigt end andre grupper af ledige," afslutter Klaus Helmin-Poulsen.

Vestjylland er det område i landet med den laveste ledighedsprocent på 3,3 % og en vækst på 10,3%. I Hovedstaden voksede ledigheden mest med 31,6% det seneste år.

Mænd og kvinder har haft en nogenlunde ens udvikling i ledigheden med en vækst på 10,1% for mændenes vedkommende mod 10,8% for kvinderne. Ledigheden er højest for kvinder i aldersgruppen 25-29 år med 6,7% ledige.

Den største antalsmæssige vækst i ledigheden har været hos Kristelig a-kasse, HK og Det Faglige Hus.

Bruttoledige i RAR Vestjylland i december måned i året

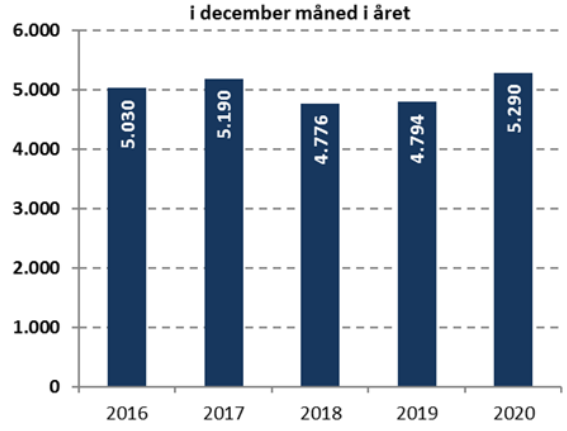

Kilde: Danmarks Statistik; AUF01, AUF01R

Nærmere oplysninger: Klaus Helmin-Poulsen,
formand for RAR Vestjylland, tlf. 5085 5032
Anders Stryhn, direktør, AMK Midt-Nord, tlf. 7222 3602
Læs mere på: https://rar-bm.dk/rar-vestjylland/nyheder/

Ledighed fordelt på kommuner, køn og alder i Vestjylland (inkl. aktiverede)

Ledigheden fordelt på RAR-områder og kommuner (inkl. aktiverede)

Bruttoledige* i RAR områderne	December 2019	December 2020	Udvikling 2019-2020	Udvikling Procent	Bruttoledige i % af arbejdsstyrken i dec. 2020 og udviklingen siden dec. 2019 i % point	
Hele landet	104.255	125.511	21.256	20,4%	4,4	0,7
Hovedstaden	33.857	44.550	10.693	31,6%	4,8	1,1
Sjælland	13.759	16.041	2.282	16,6%	4,1	0,6
Bornholm	821	990	169	20,6%	5,9	1,0
Fyn	9.181	10.136	955	10,4%	4,8	0,5
Sydjylland	12.268	13.876	1.608	13,1%	3,8	0,4
Østjylland	17.482	20.687	3.205	18,3%	4,2	0,7
Nordjylland	12.022	13.771	1.749	14,5%	4,9	0,6
Vestjylland	4.794	5.290	496	10,3%	3,3	0,3
Herning	1.440	1.630	190	13,2%	3,7	0,4
Holstebro	791	835	44	5,6%	2,9	0,2
Ikast-Brande	661	791	130	19,7%	4,0	0,7
Lemvig	265	292	27	10,2%	3,2	0,3
Ringkøbing-Skjern	773	787	14	1,8%	2,9	0,1
Skive	521	576	55	10,6%	2,7	0,3
Struer	343	379	36	10,5%	4,0	0,4

Kilde: Danmarks Statistik; AUF01 og RAS201, egne beregninger
*A-dagpengemodtagere + jobparate kontanthjælpsmodtagere + åbenlyst uddannelsesparate + arbejdsmarkedsydelsesmodtagere (inkl. aktiverede fra alle grupper).

Ledigheden fordelt på køn og alder i RAR Vestjylland (inkl. aktiverede)

Bruttoledige* (inkl. aktiverede)	December 2019	December 2020	Udvikling 2019-2020	Udvikling Procent	Bruttoledige i % af arbejdsstyrken i dec. 2020 og udviklingen siden dec. 2019 i % point	
Mænd	2.382	2.622	240	10,1%	3,1%	0,3
16-24 år	176	168	-8	-4,5%	1,4%	-0,1
25-29 år	350	377	27	7,7%	4,8%	0,3
30-39 år	617	659	42	6,8%	4,1%	0,3
40-49 år	461	505	44	9,5%	2,6%	0,2
50-59 år	524	584	60	11,5%	2,8%	0,3
60 år og derover	254	325	71	28,0%	3,5%	0,8
Kvinder	2.408	2.668	260	10,8%	3,6%	0,4
16-24 år	190	177	-13	-6,8%	1,7%	-0,1
25-29 år	409	410	1	0,2%	6,7%	0,0
30-39 år	714	803	89	12,5%	5,9%	0,7
40-49 år	446	496	50	11,2%	2,8%	0,3
50-59 år	451	536	85	18,8%	2,9%	0,5
60 år og derover	200	248	48	24,0%	3,4%	0,7

Kilde: Danmarks Statistik; AUF01 og egne beregninger
*A-dagpengemodtagere + jobparate kontanthjælpsmodtagere + åbenlyst uddannelsesparate + arbejdsmarkedsydelsesmodtagere (inkl. aktiverede fra alle grupper).

Ledige i RAR Vestjylland fordelt på A-kasser i november 2020

Ledigheden fordelt på A-kasser (inkl. aktiverede)

Bruttoledige (inkl. aktiverede)	December 2019	December 2020	Udvikling 2019-2020	Udvikling Procent	Forsikrede bruttoledige i % af forsikrede i dec. 2020 og udviklingen siden dec. 2019 i % point	
Bruttoledige (inkl. aktiverede) i alt	4.794	5.290	496	10,3	4,2	0,4
Akademikernes (inkl. ingeniører)	129	174	45	34,9	3,2	0,7
Byggefagenes a-kasse	26	31	5	19,2	4,0	0,6
Børne- og Ungdomspædagoger (BUPL-A)	109	107	-2	-1,8	3,3	-0,1
Danske Sundhedsorganisationer (DSA)	57	66	9	15,8	1,2	0,1
Det Faglige Hus A-kasse	323	410	87	26,9	4,5	0,5
El-faget	10	14	4	40,0	1,1	0,3
Fag og Arbejde (FOA)	206	199	-7	-3,4	2,4	0,0
Faglig Fælles a-kasse (3F)	958	1.034	76	7,9	5,4	0,4
A-kassen Frie (fra 1.1.2020 inkl. DANA)	16	48	32	200,0	2,6	0,6
Funktionærer og Tjenestemænd (FTF-A)	151	184	33	21,9	2,5	0,4
Fødevareforbundet (NNF)	64	68	4	6,3	3,4	0,1
Handels- og Kontorfunktionærer (HK)	336	430	94	28,0	4,1	0,9
Journalistik, Kommunikation og Sprog	25	28	3	12,0	6,0	0,6
Kristelig a-kasse	522	664	142	27,2	4,7	1,1
Ledere	105	165	60	57,1	2,5	0,9
Lærere (DLF-A)	83	96	13	15,7	2,2	0,3
Magistre (MA)	71	81	10	14,1	6,5	0,6
Metalarbejdere	138	156	18	13,0	2,8	0,3
Min akasse	89	165	76	85,4	4,5	2,0
Selvstændige Erhvervsdrivende (ASE)	183	226	43	23,5	2,5	0,5
Socialpædagoger (SLA)	37	39	2	5,4	1,6	0,0
Teknikere	70	110	40	57,1	6,4	2,5
Økonomer (CA)	48	50	2	4,2	3,5	0,0
Ikke forsikrede	1.035	798	-237	-22,9	.	.

Kilde: Danmarks Statistik; AUF01 og AUA01, egne beregninger

*A-dagpengemodtagere + jobparate kontanthjælpsmodtagere + åbenlyst uddannelsesparate + arbejdsmarkedsydelsesmodtagere (inkl. aktiverede fra alle grupper).

Lønmodtagere i RAR Vestjylland (fuldtidspersoner efter bopæl)

	Oktober 2019	Oktober 2020	Udvikling 2019-2020	Udvikling Procent
RAR Vestjylland	129.582	129.344	-238	-0,2%
Herning	35.784	35.843	59	0,2%
Holstebro	22.957	23.204	247	1,1%
Ikast-Brande	16.500	16.242	-258	-1,6%
Lemvig	7.352	7.332	-20	-0,3%
Ringkøbing-Skjern	21.903	22.035	132	0,6%
Skive	17.522	17.257	-265	-1,5%
Struer	7.565	7.432	-133	-1,8%

Kilde: Jobindsats.dk

Ledigheden i kommunerne i Vestjylland og sæsonkorrigeret ledighed

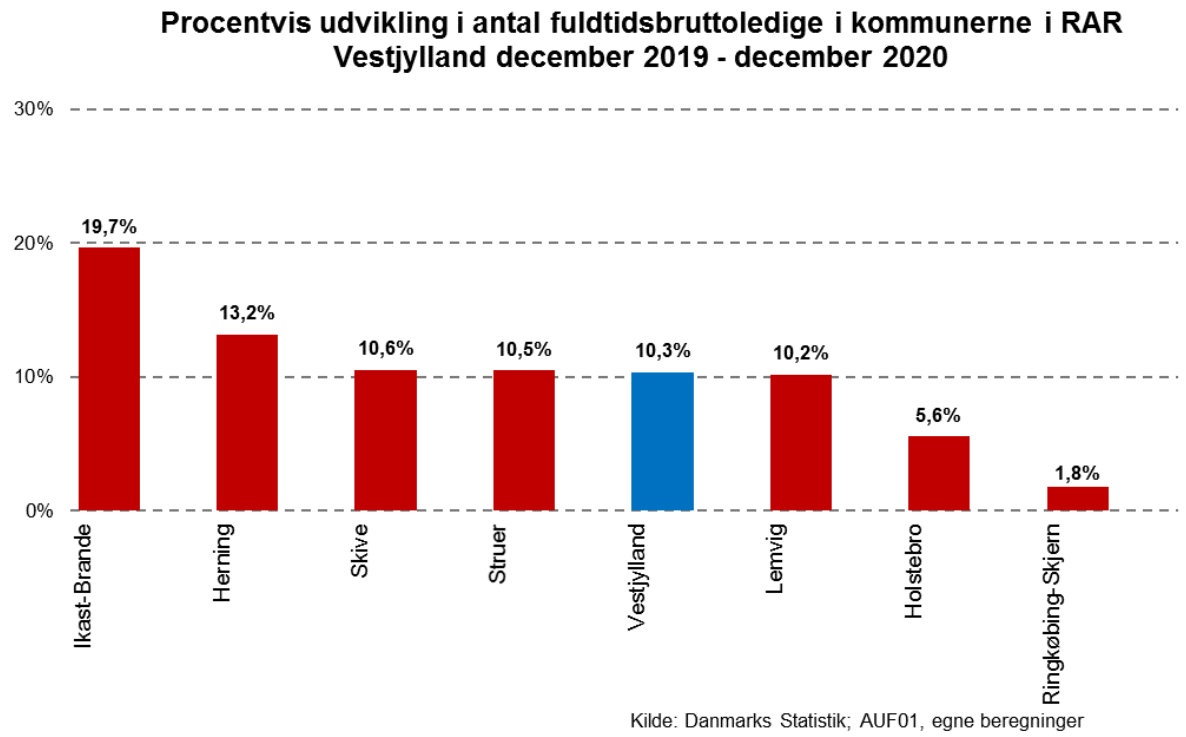

Kilde: Danmarks Statistik; AUF01, egne beregninger

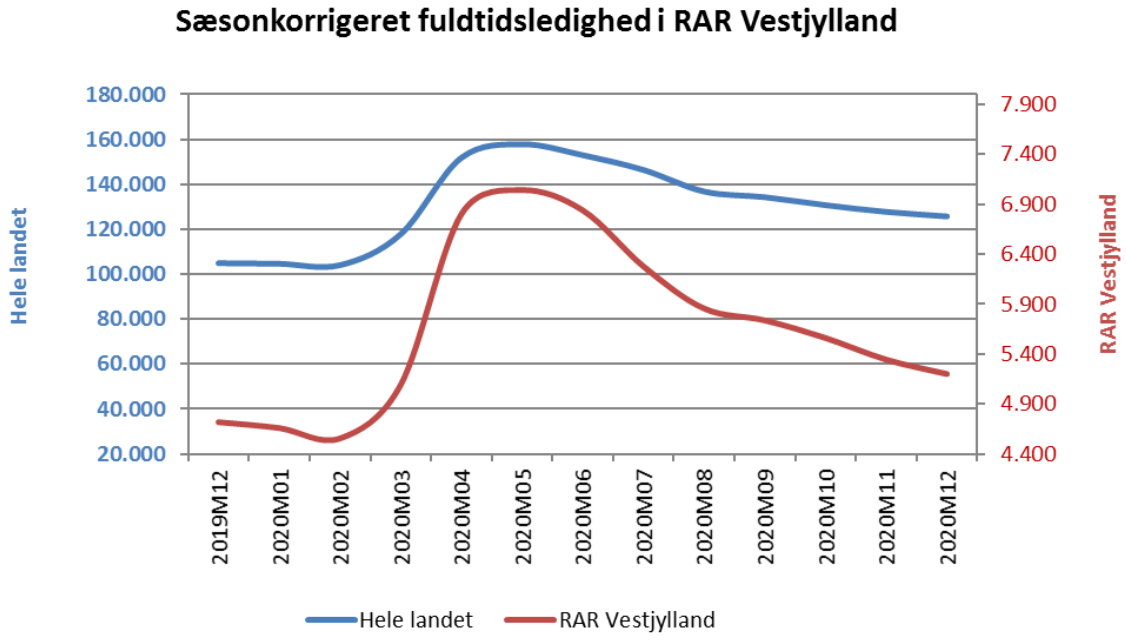

Kilde: Danmarks Statistik; AUS08