”Tiden er til opkvalificering”

Ledigheden er steget med 6.956 fuldtidspersoner fra juli 2019 til juli 2020. Det svarer til en stigning på 41%.

Beskæftigelsen er faldet med 4.689 fra maj 2019 til maj 2020. Det svarer til et fald på 1,2%.

Fra juli 2019 til juli 2020 er ledigheden steget i alle østjyske kommuner, og alle a-kasser har haft stigende ledighed i perioden.

Blandt de østjyske kommuner er ledigheden – relativt set – steget mest i Odder (52%), Favrskov (52%) og Horsens (51%), mens de mindste stigninger ses i Norddjurs (6%), Samsø (18%) og Viborg (33%).

Blandt a-kasserne er ledigheden – relativt set – steget mest inden for El-faget, Fødevareforbundet og Metalarbejdere. I alle tre a-kasser er antallet af ledige mere end fordoblet. I faktiske tal er ledigheden steget mest inden for 3F's a-kasse (829), Akademikernes (764) og HK's a-kasse (634).

Formand for det Regionale Arbejdsmarkedsråd i Østjylland, Jakob Beck Wätjen udtaler på baggrund af tallene:

”De særlige omstændigheder omkring COVID-19 har i høj grad påvirket det østjyske arbejdsmarked. Særligt i løbet af marts måned steg ledigheden markant, og selvom der de seneste måneder har været et svagt fald i ledigheden, er der cirka 7.000 flere ledige østjyder end i marts måned.

Sygdomssituationen – både herhjemme og i udlandet – betyder, at prognoserne for den fremtidige udvikling er behæftet med stor usikkerhed. Bag den aktuelle udvikling er der dog nogle strukturelle udfordringer – særligt manglen på faglært arbejdskraft – som bliver aktuelle, når der igen kommer stigende beskæftigelse. Derfor fokuserer Rådet på at øge brugen af de nye muligheder for efteruddannelse og opkvalificering, så ledige klædes på med de kompetencer, der efterspørges på arbejdsmarkedet aktuelt og i de kommende år.”

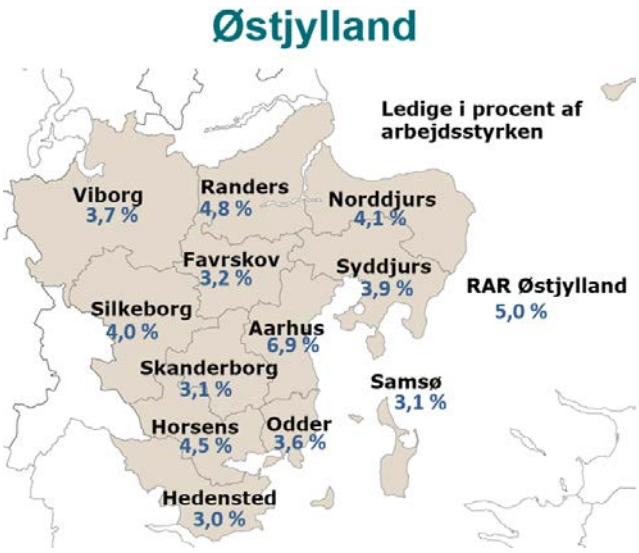

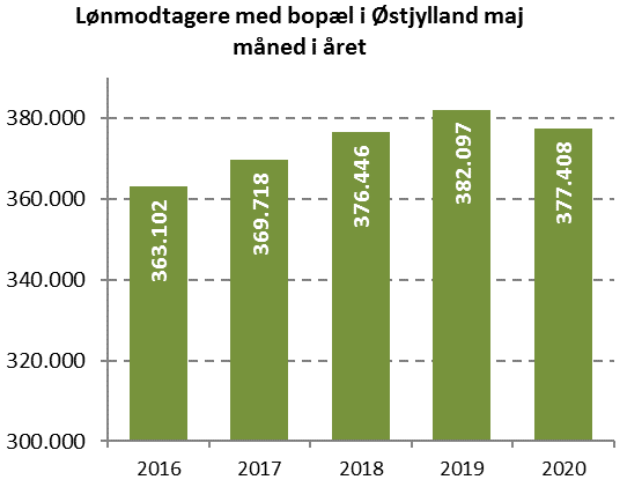

Kilde: Jobindsats.dk

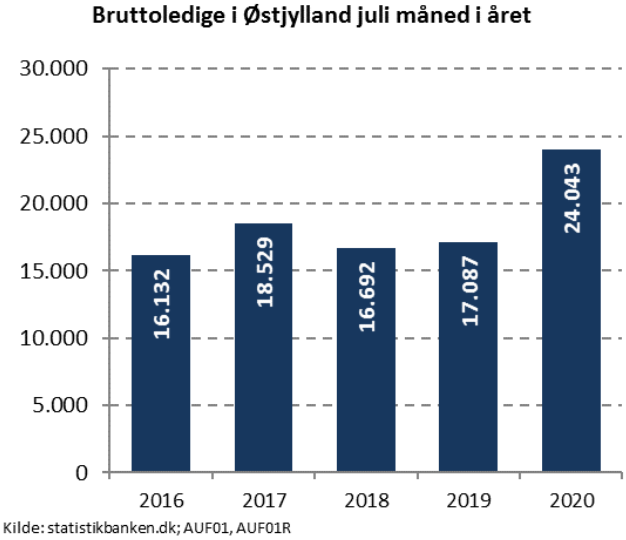

Kilde: statistikbanken.dk; AUF01, AUF01R

Nærmere oplysninger:
Jakob Beck Wätjen, formand for RAR Østjylland, Tlf. 87 22 55 11
Anders Stryhn, arbejdsmarkedsdirektør, Arbejdsmarkedskontor Midt-Nord, Tlf. 72 22 36 02
Se mere på http://rar-bm.dk/Oestjylland

Ledigheden fordelt på kommuner, køn og alder i Østjylland (inkl. aktiverede)

Ledigheden fordelt på RAR-områder og kommuner (inkl. aktiverede)

Bruttoledige* (inkl. aktiverede)	Juli 2019	Juli 2020	Udvikling 2019-20	Udvikling Procent	Bruttoledige i procent af arbejdsstyrken i juli 2020 og udvikling siden juli 2019 i procentpoint.	
Hele landet	95.438	136.244	40.806	42,8%	4,8	1,5
Hovedstaden	32.789	48.646	15.857	48,4%	5,3	1,7
Sjælland	12.005	16.797	4.792	39,9%	4,3	1,2
Bornholm	395	764	369	93,4%	4,6	2,2
Fyn	8.335	11.369	3.034	36,4%	5,4	1,4
Sydjylland	10.253	14.716	4.463	43,5%	4,1	1,2
Vestjylland	3.950	5.488	1.538	38,9%	3,5	1,0
Nordjylland	10.534	14.218	3.684	35,0%	5,1	1,3
Østjylland	17.087	24.042	6.955	40,7%	5,0	1,4
Viborg	1.274	1.692	418	32,8%	3,7	0,9
Favrskov	504	765	261	51,8%	3,2	1,1
Hedensted	481	701	220	45,7%	3,0	1,0
Horsens	1.310	1.982	672	51,3%	4,5	1,5
Norddjurs	665	705	40	6,0%	4,1	0,2
Odder	252	383	131	52,0%	3,6	1,2
Randers	1.613	2.253	640	39,7%	4,8	1,4
Samsø	39	46	7	17,9%	3,1	0,5
Silkeborg	1.247	1.824	577	46,3%	4,0	1,3
Skanderborg	642	950	308	48,0%	3,1	1,0
Syddjurs	538	764	226	42,0%	3,9	1,2
Aarhus	8.522	11.977	3.455	40,5%	6,9	2,0

Kilde: Danmarks Statistik; AUF01 og RAS201, egne beregninger

*Modtagere af A-dagpenge, arbejdsmarkedsydelse, særlig uddannelsesydelse samt jobparate personer der modtager kontanthjælp, uddannelseshjælp eller integrationsydelse (inkl. aktiverede fra alle grupper).

Ledigheden fordelt på køn og alder i Østjylland (inkl. aktiverede)

Bruttoledige* (inkl. aktiverede)	Juli 2019	Juli 2020	Udvikling 2019-20	Udvikling Procent	Bruttoledige i % af arbejdsstyrken i juli 2020 og udvikling siden juli 2019, procentpoint	
Mænd	7.920	11.711	3.791	47,9%	4,7%	1,5%
16-24 år	793	1.205	412	52,0%	3,2%	1,1%
25-29 år	2.308	3.263	955	41,4%	11,3%	3,3%
30-39 år	2.024	2.883	859	42,4%	5,6%	1,7%
40-49 år	1.149	1.755	606	52,7%	3,1%	1,1%
50-59 år	1.120	1.750	630	56,3%	3,2%	1,1%
60 år og derover	527	855	328	62,2%	4,2%	1,6%
Kvinder	9.167	12.332	3.165	34,5%	5,3%	1,4%
16-24 år	974	1.240	266	27,3%	3,3%	0,7%
25-29 år	2.905	3.808	903	31,1%	14,8%	3,5%
30-39 år	2.471	3.275	804	32,5%	7,1%	1,7%
40-49 år	1.227	1.777	550	44,8%	3,3%	1,0%
50-59 år	1.117	1.586	469	42,0%	3,0%	0,9%
60 år og derover	473	646	173	36,6%	3,8%	1,0%

Kilde: Danmarks Statistik; AUF01 og RAS201, egne beregninger

*Modtagere af A-dagpenge, arbejdsmarkedsydelse, særlig uddannelsesydelse samt jobparate personer der modtager kontanthjælp, uddannelseshjælp eller integrationsydelse (inkl. aktiverede fra alle grupper).

Ledige i Østjylland fordelt på A-kasser i juli 2020

Ledigheden fordelt på A-kasser (inkl. aktiverede)

Bruttoledige* (inkl. aktiverede)	Juli 2019	Juli 2020	Udvikling 2019-20	Udvikling Procent	Forsikrede bruttoledige i procent af forsikrede i juli 2020 og udvikling siden juli 2019, procentpoint.	
I alt	17.087	24.043	6.956	40,7	6,1	.
Akademikernes	2.081	2.845	764	36,7	6,1	1,3
Byggefagenes a-kasse	58	91	33	56,9	3,6	1,3
Børne- og Ungdomspædagoger	490	557	67	13,7	4,7	0,5
Danske Sundhedsorganisationer	367	500	133	36,2	2,7	0,7
Det Faglige Hus A-kasse	664	1.145	481	72,4	5,2	1,9
El-faget	31	114	83	267,7	3,2	2,4
Fag og Arbejde (FOA)	455	630	175	38,5	3,0	0,9
Faglig Fælles a-kasse (3F)	1.310	2.139	829	63,3	5,6	2,2
Frie (fra 1/1 2020 inkl. DANA)	161	225	64	39,8	3,3	1,0
Funktionærer og Tjenestemænd	1.189	1.604	415	34,9	6,1	1,4
Fødevareforbundet (NNF)	79	167	88	111,4	5,6	2,9
Handels- og Kontorfunktionærer	1.518	2.152	634	41,8	6,4	1,9
Journalistik, komm. og sprog	243	378	135	55,6	9,8	3,4
Kristelig a-kasse	1.181	1.751	570	48,3	5,9	1,9
Ledere	364	585	221	60,7	2,9	1,0
Lærere (DLF-A)	584	842	258	44,2	6,2	1,9
Magistre (MA)	1.172	1.632	460	39,2	10,1	2,4
Metalarbejdere	228	468	240	105,3	3,5	1,8
Min akasse	574	927	353	61,5	5,5	2,0
Selvst. Erhvervsdrivende(ASE)	486	795	309	63,6	3,6	1,4
Socialpædagoger (SLA)	208	286	78	37,5	4,2	1,1
Teknikere	265	415	150	56,6	8,6	3,2
Økonomer (CA)	718	1.070	352	49,0	7,5	2,3
Ikke forsikrede	2.661	2.724	63	2,4	.	.

Kilde: Danmarks Statistik; AUF01 og AUA01, egne beregninger

*Modtagere af A-dagpenge, arbejdsmarkedsydelse, særlig uddannelsesydelse samt jobparate personer der modtager kontanthjælp, uddannelseshjælp eller integrationsydelse (inkl. aktiverede fra alle grupper).

Lønmodtagere i RAR Østjylland (fuldtidspersoner efter bopæl)

Lønmodtagere i Østjylland (fuldtidspersoner efter bopæl)

	Maj 2019	Maj 2020	Udvikling 2019-2020	Udvikling Procent
RAR Østjylland	382.097	377.408	-4.689	-1,2%
Aarhus	131.362	129.921	-1.441	-1,1%
Favrskov	19.891	19.618	-273	-1,4%
Hedensted	19.078	18.881	-197	-1,0%
Horsens	35.618	35.194	-424	-1,2%
Norddjurs	13.359	13.160	-199	-1,5%
Odder	8.534	8.468	-66	-0,8%
Randers	37.196	36.570	-626	-1,7%
Samsø	1.099	1.089	-10	-0,9%
Silkeborg	37.106	36.896	-210	-0,6%
Skanderborg	25.643	25.511	-132	-0,5%
Syddjurs	15.627	15.447	-180	-1,2%
Viborg	37.585	36.652	-933	-2,5%

Kilde: Jobindsats.dk

Ledigheden i kommunerne i Østjylland og den sæsonkorrigerede ledighed

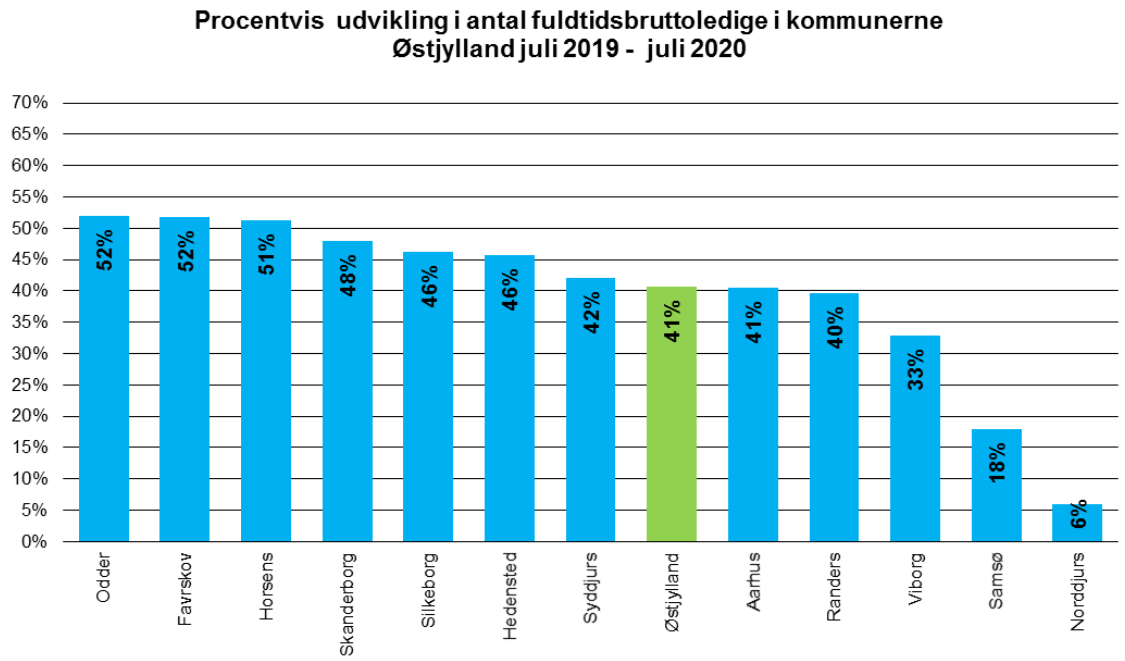

Kilde: Statistikbanken, AUF01

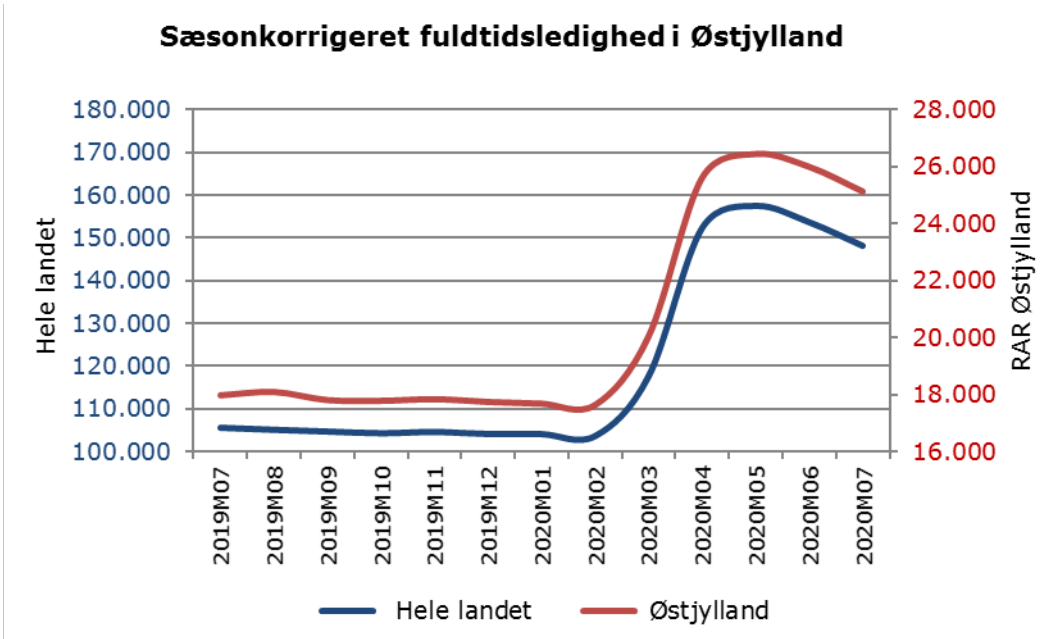

Kilde: Statistikbanken, AUS08.