



"RAR Østjylland fokuserer på de nye udfordringer"

I perioden april 2019 til april 2020 er arbejdsløsheden i Østjylland steget med 7.340 bruttoledige. Det svarer til en stigning i ledigheden på 46%. Ledighedsudviklingen er markant påvirket af situationen omkring COVID19 og den delvise nedlukning af mange samfundsaktiviteter.

Beskæftigelsestallene i dette notat er fra februar, hvor COVID19 endnu ikke påvirkede arbejdsmarkedet. Fra februar 2019 til februar 2020 var der en vækst i beskæftigelsen i Østjylland på 4.623 svarende til 1,2%.

"I den nuværende situation, er RAR Østjylland selvfølgelig særligt optagede af den stigende arbejdsløshed, som vi ser i alle østjyske kommuner, udtaler formand for RAR Østjylland, Hans A. Sørensen, og fortsætter:

"Fra starten af den delvise nedlukning tidligt i marts har Rådet indsamlet og formidlet viden om udviklingen på det østjyske arbejdsmarked i forbindelse med COVID19. Det er vigtigt, at vi kender udfordringerne – og det er samtidig vigtigt, at vi handler på dem.

Arbejdsløsheden er steget med mere end 7.000 fuldtidspersoner på halvanden måned fra medio marts til slut april. Detaljerede opgørelser viser blandt andet, at unge og kortuddannede er særligt hårdt ramt af arbejdsløshed. Samtidig kan vi se, at især beskæftigede i brancherne Hoteller og restauranter, Transport og Industri er blevet arbejdsløse.

Rådet har i denne situation fokus på flere forskellige aspekter. Og det er vigtigt i denne fase af Corona-krisen at huske på, at samfundet i høj grad er lykkedes med at "holde hånden under".

Store dele af arbejdsmarkedet er kun i begrænset omfang påvirket af COVID19, og vi skal understøtte det, der fungerer. Andre virksomheder har hjemsendt medarbejdere med lønkompensation. Det er vigtigt, at disse medarbejdere kommer tilbage til deres jobs. Nedgang i beskæftigelse har tidligere betydet færre praktikpladser, men det skal vi undgå denne gang.

Gennem efteruddannelse og opkvalificering skal vi udvikle kompetencerne hos de borgere, som har mistet deres arbejde. De skal kunne vende tilbage til arbejdsmarkedet med styrkede kompetencer og nye muligheder for en fast og varig tilknytning til arbejdsmarkedet.

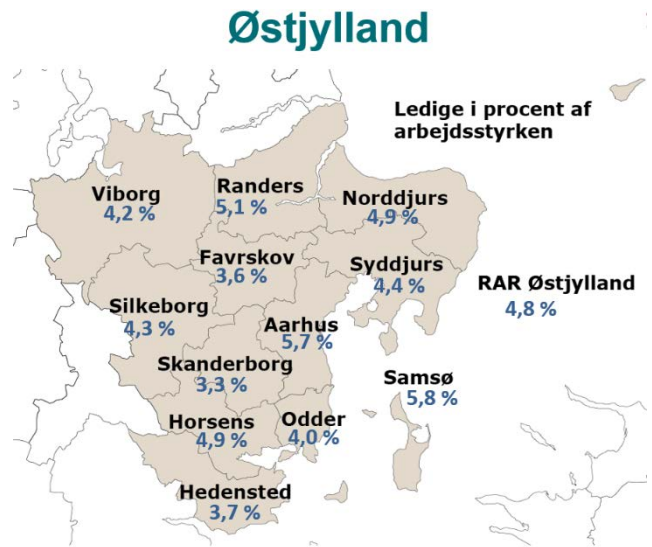
Så Rådet forsøger både at overvåge og inspirere til indsatser, som kan "holde hånden under" det østjyske arbejdsmarked og de østjyske borgere."

Nærmere oplysninger:

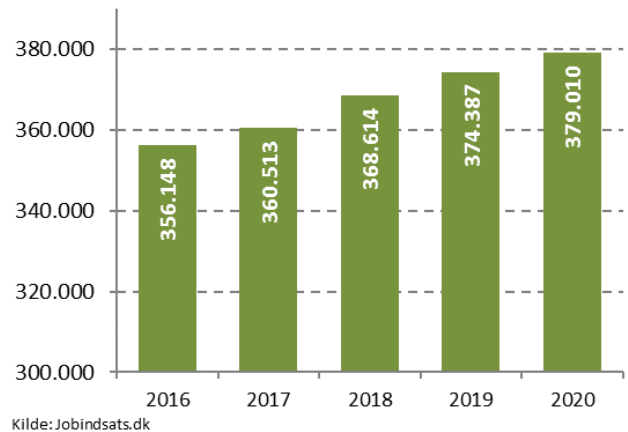
Hans A. Sørensen, formand for RAR Østjylland, Tlf. 88 92 54 02

Anders Stryhn, arbejdsmarkedsdirektør, Arbejdsmarkedskontor Midt-Nord, Tlf. 72 22 36 02

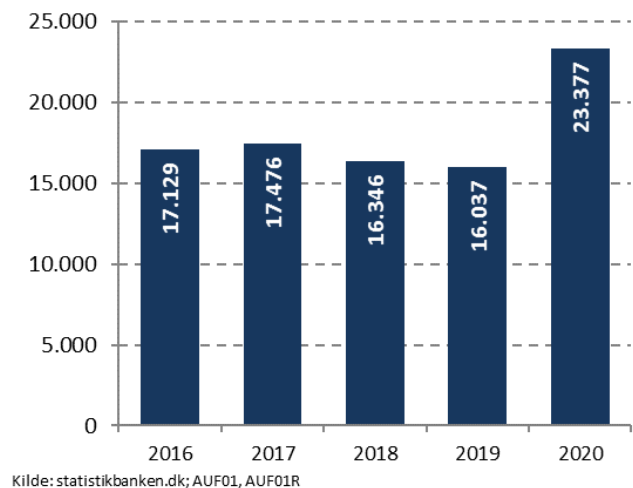
Se mere på <http://rar-bm.dk/Oestjylland>



Lønmodtagere med bopæl i Østjylland februar måned i året



Bruttoledige i Østjylland april måned i året



Ledigheden fordelt på kommuner, køn og alder i Østjylland (inkl. aktiverede)

Ledigheden fordelt på RAR-områder og kommuner (inkl. aktiverede)						
Bruttoledige* (inkl. aktiverede)	April	April	Udvikling		Bruttoledige i procent af arbejdsstyrken i april 2020 og udvikling siden april 2019 i procentpoint.	
	2019	2020	2019-20	Procent		
Hele landet	96.158	140.126	43.968	45,7%	5,0	1,6
Hovedstaden	32.435	46.391	13.956	43,0%	5,1	1,5
Sjælland	13.270	18.225	4.955	37,3%	4,7	1,3
Bornholm	578	1.070	492	85,1%	6,5	3,0
Fyn	8.150	12.097	3.947	48,4%	5,8	1,9
Syddjylland	10.769	16.328	5.559	51,6%	4,5	1,5
Vestjylland	4.377	6.381	2.004	45,8%	4,0	1,3
Nordjylland	10.446	16.113	5.667	54,3%	5,8	2,0
Østjylland	16.037	23.378	7.341	45,8%	4,8	1,5
Viborg	1.310	1.929	619	47,3%	4,2	1,3
Favrskov	523	872	349	66,7%	3,6	1,5
Hedensted	530	851	321	60,6%	3,7	1,4
Horsens	1.385	2.175	790	57,0%	4,9	1,8
Norddjurs	724	845	121	16,7%	4,9	0,7
Odder	279	424	145	52,0%	4,0	1,4
Randers	1.664	2.368	704	42,3%	5,1	1,5
Samsø	69	87	18	26,1%	5,8	1,2
Silkeborg	1.270	1.930	660	52,0%	4,3	1,5
Skanderborg	639	1.004	365	57,1%	3,3	1,2
Syddjurs	561	855	294	52,4%	4,4	1,5
Aarhus	7.083	10.038	2.955	41,7%	5,7	1,7

Kilde: Danmarks Statistik; AUF01 og RAS201, egne beregninger

*Modtagere af A-dagpenge, arbejdsmarkedsydelse, særlig uddannelsesydelse samt jobparate personer der modtager kontanthjælp, uddannelseshjælp eller integrationsydelse (inkl. aktiverede fra alle grupper).

Ledigheden fordelt på køn og alder i Østjylland (inkl. aktiverede)						
Bruttoledige* (inkl. aktiverede)	April	April	Udvikling		Bruttoledige i % af arbejdsstyrken i april 2020 og udvikling siden april 2019, procentpoint	
	2019	2020	2019-20	Procent		
Mænd	7.816	11.786	3.970	50,8%	4,7%	1,6
16-24 år	732	1.171	439	60,0%	3,1%	1,2
25-29 år	1.830	2.562	732	40,0%	8,9%	2,5
30-39 år	2.045	3.017	972	47,5%	5,9%	1,9
40-49 år	1.328	2.036	708	53,3%	3,6%	1,2
50-59 år	1.284	2.029	745	58,0%	3,7%	1,3
60 år og derover	598	970	372	62,2%	4,8%	1,8
Kvinder	8.222	11.591	3.369	41,0%	5,0%	1,4
16-24 år	784	1.021	237	30,2%	2,7%	0,6
25-29 år	2.028	2.798	770	38,0%	10,9%	3,0
30-39 år	2.372	3.318	946	39,9%	7,2%	2,1
40-49 år	1.328	1.971	643	48,4%	3,7%	1,2
50-59 år	1.237	1.798	561	45,4%	3,4%	1,1
60 år og derover	473	686	213	45,0%	4,0%	1,2

Kilde: Danmarks Statistik; AUF01 og RAS201, egne beregninger

*Modtagere af A-dagpenge, arbejdsmarkedsydelse, særlig uddannelsesydelse samt jobparate personer der modtager kontanthjælp, uddannelseshjælp eller integrationsydelse (inkl. aktiverede fra alle grupper).

Ledige i Østjylland fordelt på A-kasser i april 2020

Ledigheden fordelt på A-kasser (inkl. aktiverede)						
Bruttoledige* (inkl. aktiverede)	April	April	Udvikling		Forsikrede bruttoledige i procent af forsikrede i april 2020 og udvikling siden april 2019, procentpoint.	
	2019	2020	2019-20	Procent		
I alt	16.037	23.377	7.340	45,8	5,9	.
Akademikernes	1.450	2.132	682	47,0	4,6	1,2
Byggefagenes a-kasse	102	166	64	62,7	6,6	2,5
Børne- og Ungdomspædagoger	303	370	67	22,1	3,1	0,5
Danske Sundhedsorganisationer	244	392	148	60,7	2,1	0,8
Det Faglige Hus A-kasse	715	1.341	626	87,6	6,2	2,7
El-faget	37	135	98	264,9	3,9	2,8
Fag og Arbejde (FOA)	533	673	140	26,3	3,2	0,8
Faglig Fælles a-kasse (3F)	1.745	3.007	1.262	72,3	7,9	3,3
Frie (fra 1/1 2020 inkl. DANA)	178	232	54	30,3	3,4	0,9
Funktionærer og Tjenestemænd	994	1.419	425	42,8	5,4	1,4
Fødevareforbundet (NNF)	84	218	134	159,5	7,4	4,5
Handels- og Kontorfunktionærer	1.425	2.015	590	41,4	5,9	1,7
Journalistik, komm. og sprog	224	335	111	49,6	8,7	2,8
Kristelig a-kasse	1.240	1.978	738	59,5	6,7	2,5
Ledere	379	543	164	43,3	2,7	0,7
Lærere (DLF-A)	231	388	157	68,0	2,9	1,2
Magistre (MA)	971	1.415	444	45,7	9,1	2,7
Metalarbejdere	243	541	298	122,6	4,1	2,2
Min akasse	553	841	288	52,1	5,0	1,7
Selvst. Erhvervsdrivende(ASE)	519	861	342	65,9	3,8	1,5
Socialpædagoger (SLA)	166	248	82	49,4	3,6	1,2
Teknikere	239	369	130	54,4	7,6	2,7
Økonomer (CA)	521	675	154	29,6	4,7	0,9
Ikke forsikrede	2.939	3.084	145	4,9	.	.

Kilde: Danmarks Statistik; AUF01 og AUA01, egne beregninger
 *Modtagere af A-dagpenge, arbejdsmarkedsydelse, særlig uddannelsesydelse samt jobparate personer der modtager kontanthjælp, uddannelseshjælp eller integrationsydelse (inkl. aktiverede fra alle grupper).

Lønmodtagere i RAR Østjylland (fuldtidspersoner efter bopæl)

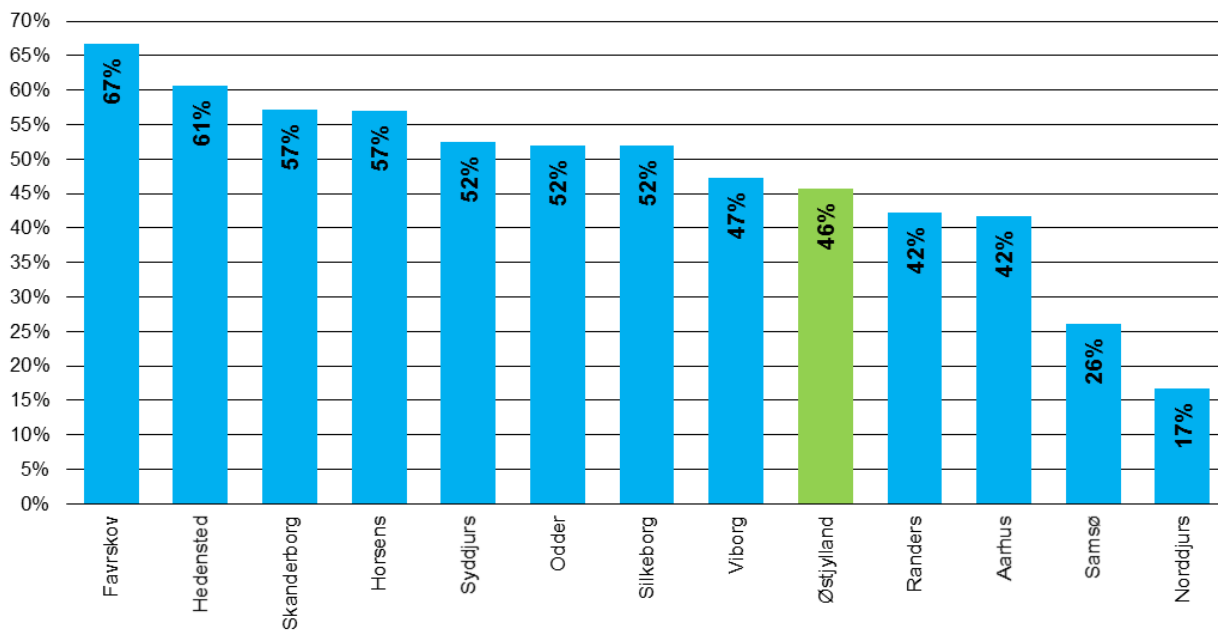
Lønmodtagere i Østjylland (fuldtidspersoner efter bopæl)

	Februar	Februar	Udvikling	
	2019	2020	2019-2020	Procent
RAR Østjylland	374.387	379.010	4.623	1,2%
Aarhus	128.825	130.449	1.624	1,3%
Favrskov	19.642	19.752	110	0,6%
Hedensted	18.696	18.979	283	1,5%
Horsens	34.791	35.349	558	1,6%
Norrdjurs	13.133	13.267	134	1,0%
Odder	8.414	8.451	37	0,4%
Randers	36.431	36.874	443	1,2%
Samsø	1.003	1.021	18	1,8%
Silkeborg	36.230	36.911	681	1,9%
Skanderborg	25.230	25.560	330	1,3%
Syddjurs	15.188	15.426	238	1,6%
Viborg	36.803	36.971	168	0,5%

Kilde: Jobindsats.dk

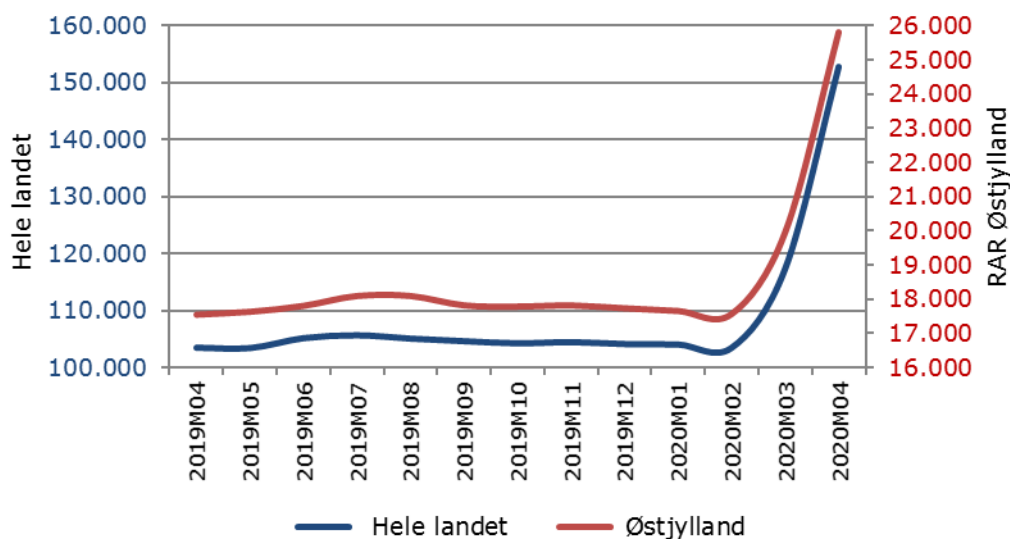
Ledigheden i kommunerne i Østjylland og den sæsonkorrigerede ledighed

Procentvis udvikling i antal fuldtidsbruttoledige i kommunerne
Østjylland april 2019 - april 2020



Kilde: Statistikbanken, AUF01

Sæsonkorrigeret fuldtidsledighed i Østjylland



Kilde: Statistikbanken, AUS08.