

# RAR Østjylland



Webinar om den aktuelle  
situation på arbejdsmarkedet



# Velkommen – og lidt praktisk

## Praktik i forhold til gennemførelse af webinar v/Kristoffer Brix Andersson

- Mikrofon og kamera er slået fra ved deltagerne
- Spørgsmål kan stilles via chat funktionen (nederst i venstre hjørne)
- Spørgsmål besvares – så vidt muligt – løbende eller til sidst

## Program

- Indledning v/Rådsformand Hans A. Sørensen
- Den aktuelle situation på arbejdsmarkedet v/Lasse Jungberg
- Opsamling og besvarelse af spørgsmål v/Arbejdsmarkedskontoret
- Afslutning v/Rådsformand Hans A. Sørensen



# Velkomst og indledning

Formand RAR Østjylland  
Hans A. Sørensen



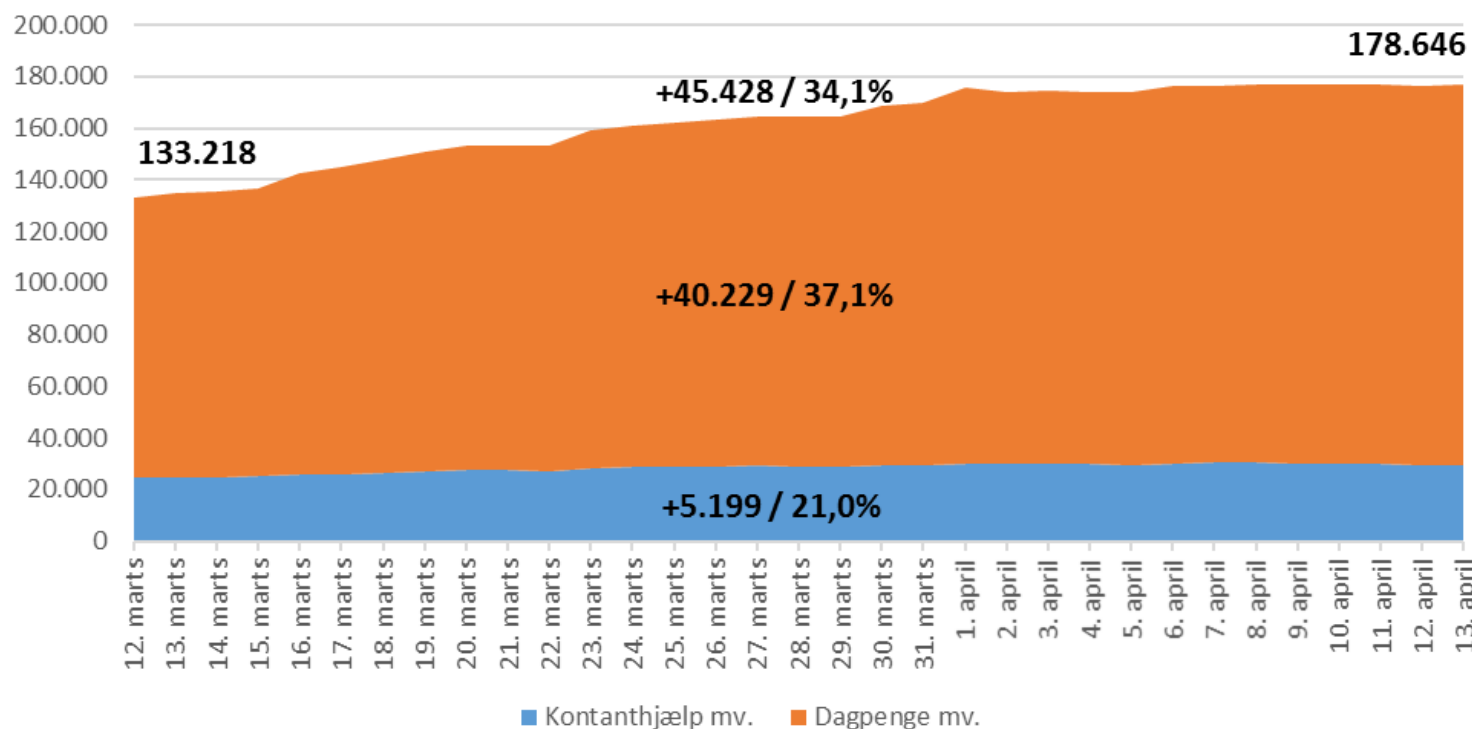
# Beskrivelse af ”Den aktuelle situation på arbejdsmarkedet”

## Fokus på nyledige



# Tilmeldte ledige i alt Hele landet

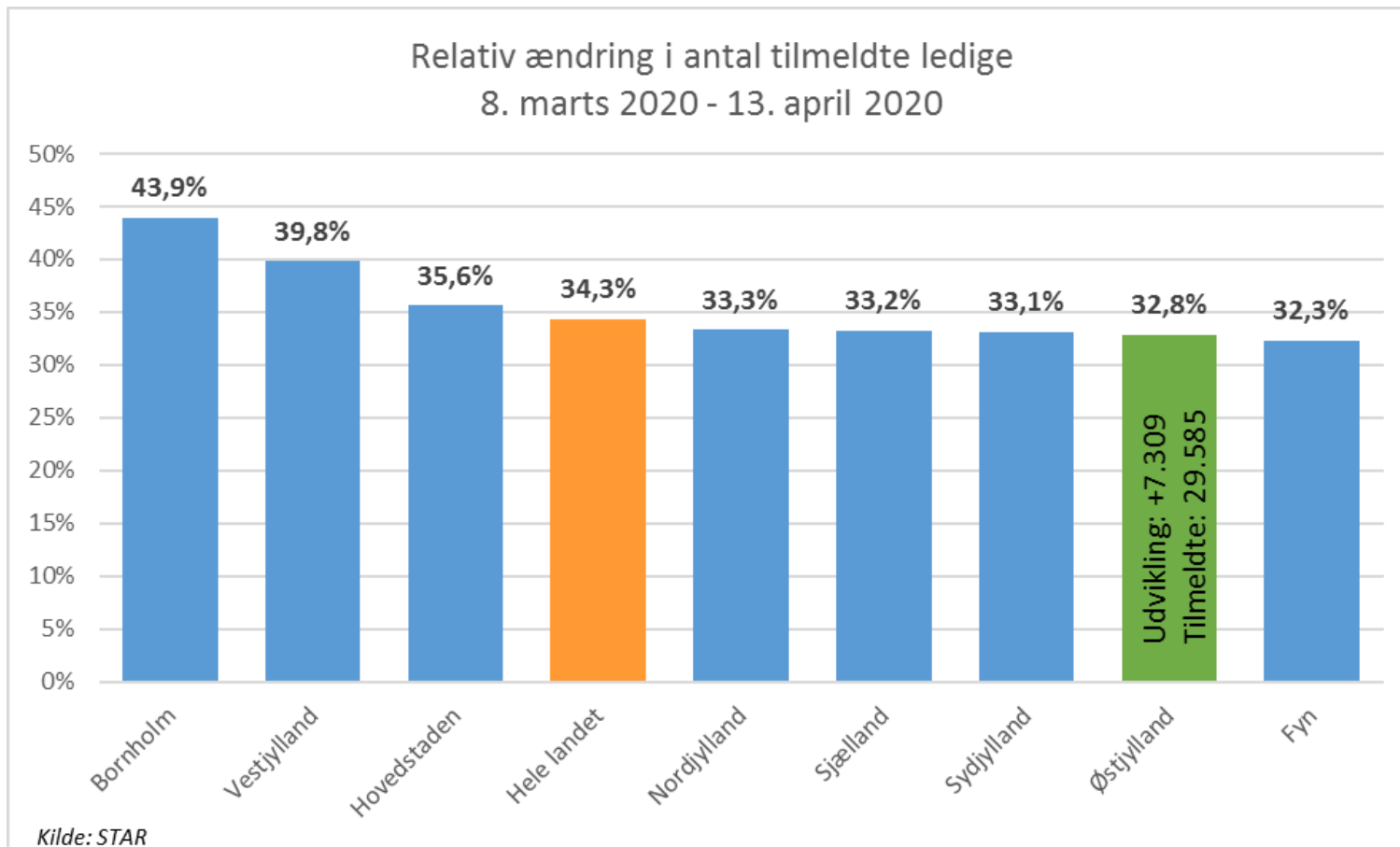
Tilmeldte ledige fordelt på kontanthjælp mv. og a-dagpenge mv.  
Udvikling 12. marts 2020 - 14. april 2020, Hele landet



Kilde: STAR

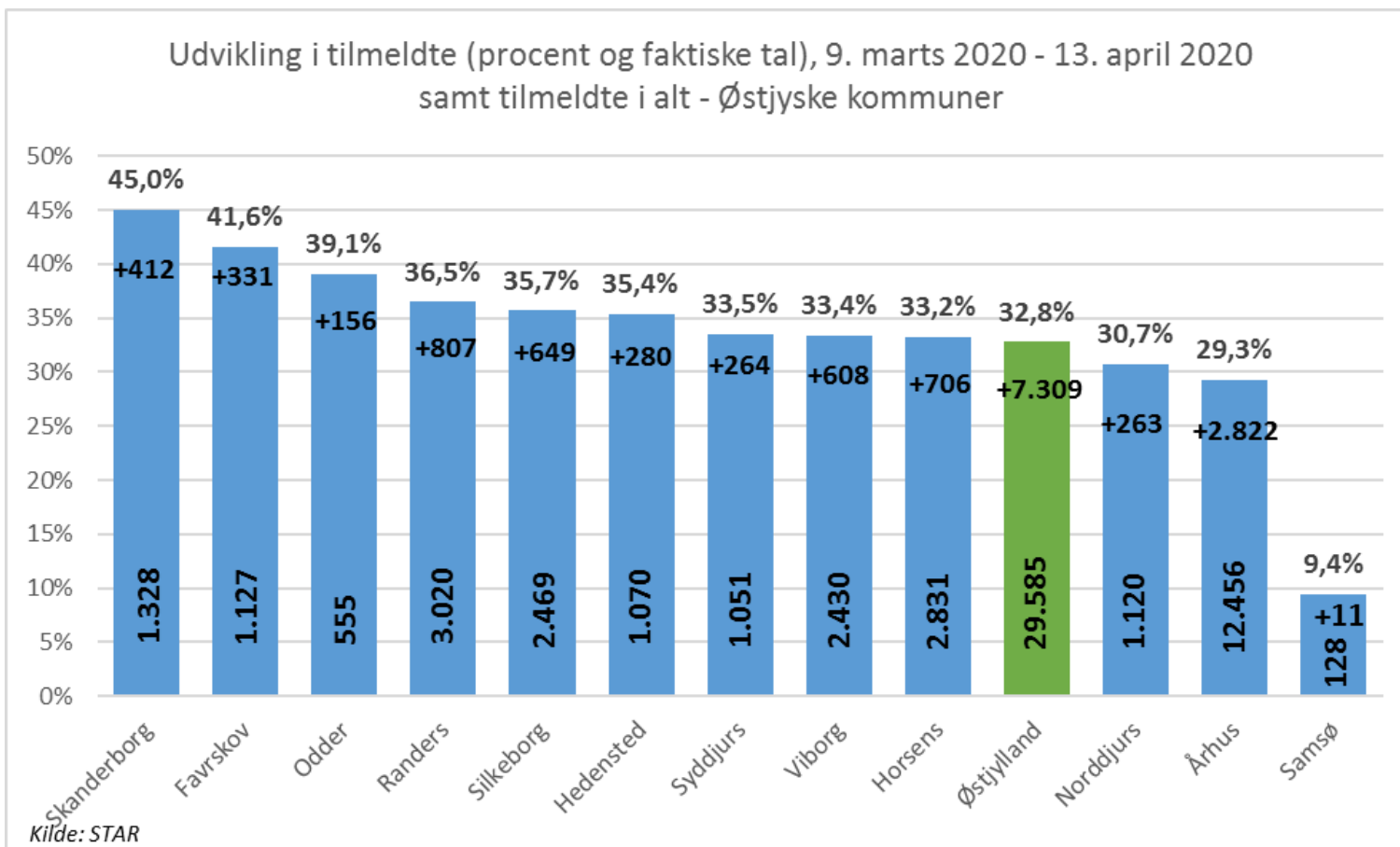


# Udvikling i antal tilmeldte RAR-områder og hele landet





# Udvikling i antal tilmeldte Østjyske kommuner

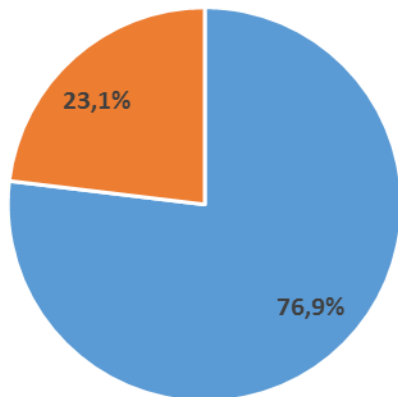




# Nytilmeldte ledige fordelt på a-dagpenge og kontanthjælp



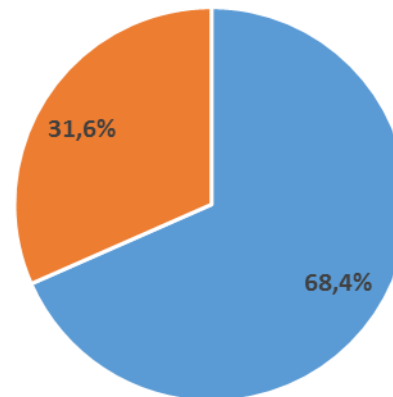
Nytilmeldte fra 9. marts til 13. april 2020, procentfordeling  
Østjylland



■ Dagpenge mv. ■ Kontanthjælp mv.

Kilde: STAR

Nytilmeldte fra 9. marts til 13. april 2015-2019, procentfordeling  
Østjylland



■ Dagpenge mv. ■ Kontanthjælp mv.

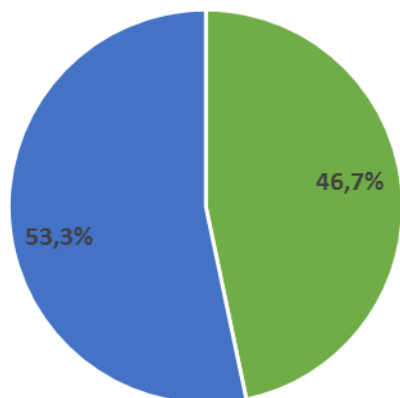
Kilde: STAR





# Nytilmeldte ledige fordelt på køn

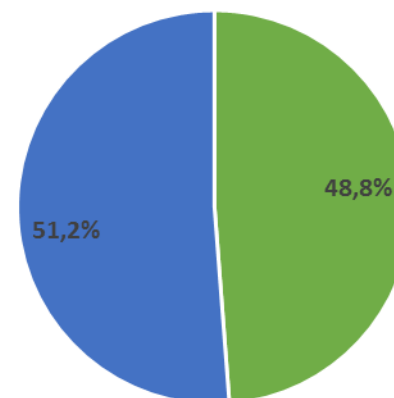
Nytilmeldte fra 9. marts til 13. april 2020, procentfordeling  
Østjylland



■ Kvinder ■ Mænd

Kilde: STAR

Nytilmeldte fra 9. marts til 13. april 2015-2019, procentfordeling  
Østjylland

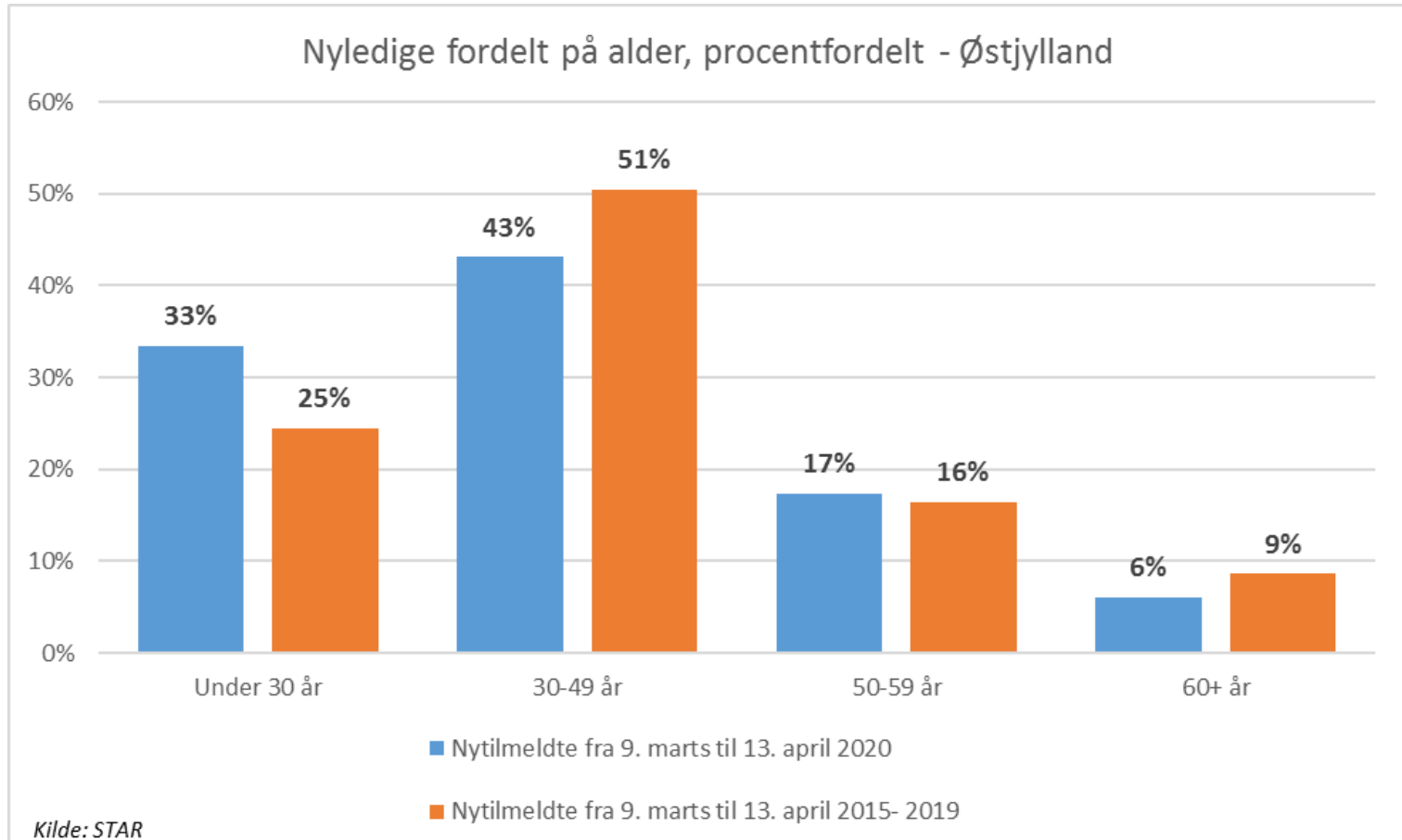


■ Kvinder ■ Mænd

Kilde: STAR

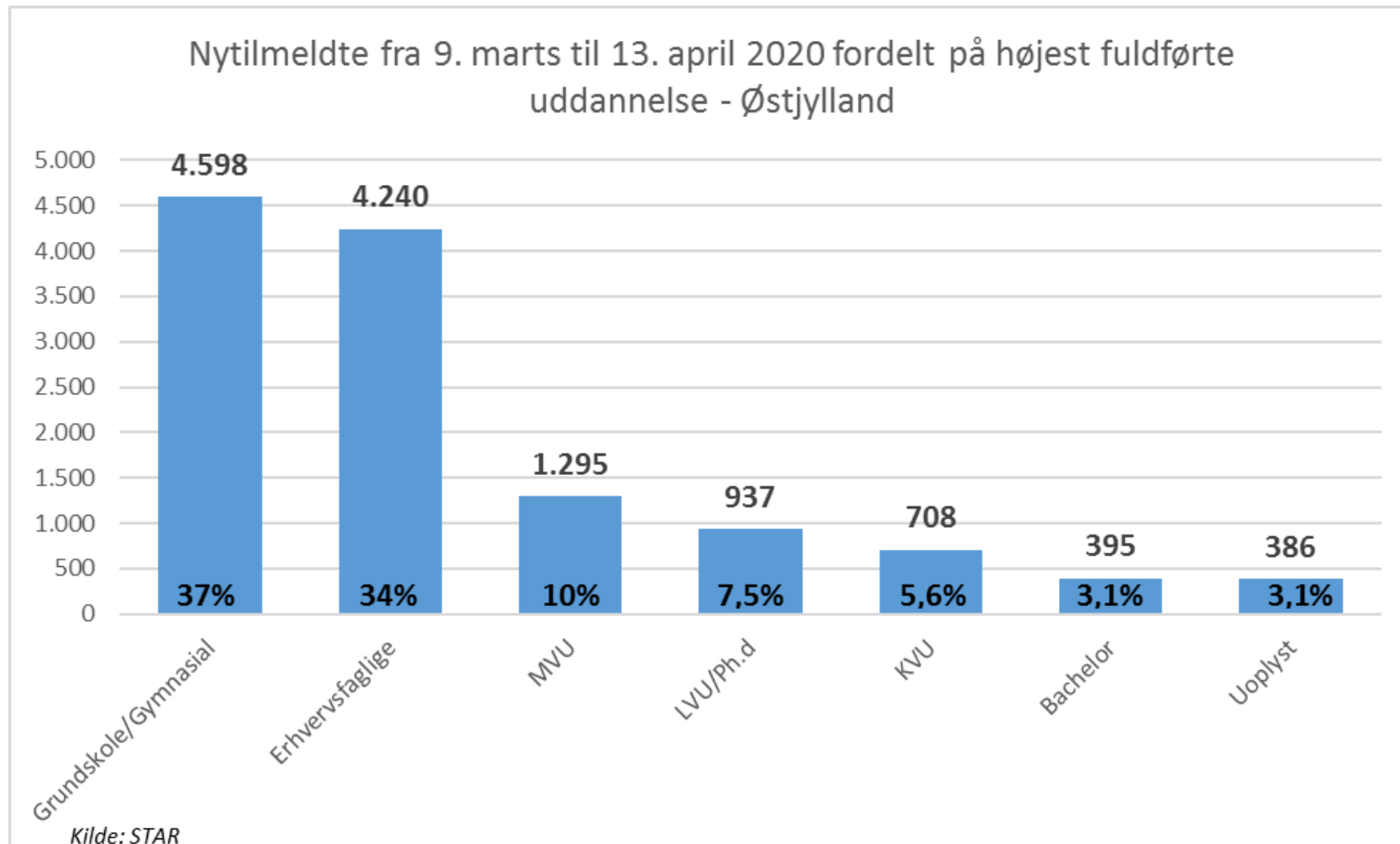


# Nytilmeldte ledige fordelt på alder



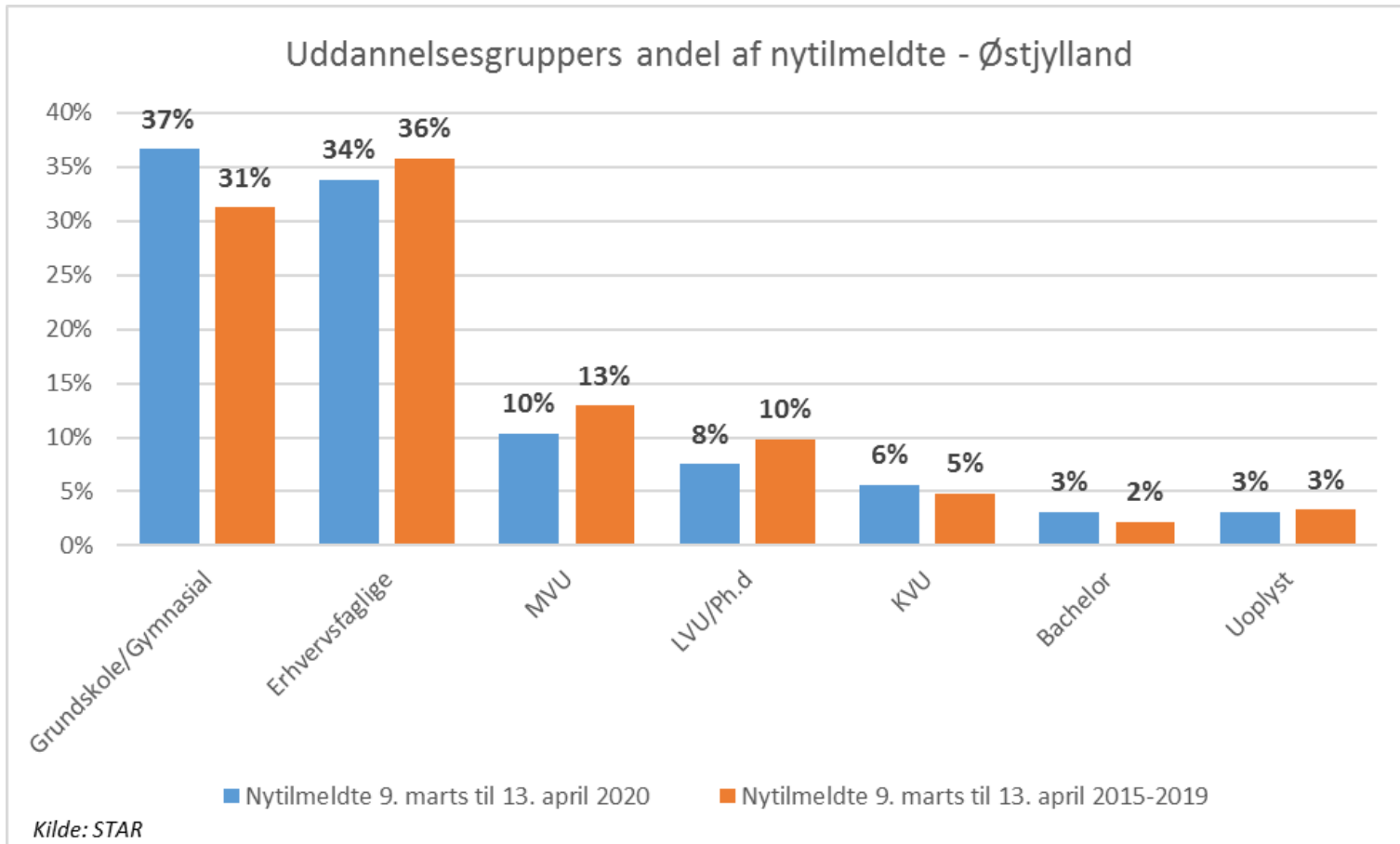


# Nytilmeldte fordelt på højest fuldførte uddannelse





# Uddannelsesgrupper andel af nyilmeldte





# Nytilmeldte fordelt på a-kasser

A-kasse	Nytilmeldte fra 9. marts til 13. april 2020, antal personer	Nytilmeldte fra 9. marts til 13. april 2020, procentfordeling
Faglig Fælles (3F) A-kasse	2.110	21,8%
Kristelig A-Kasse	1.138	11,8%
Det Faglige Hus - A-kasse	870	9,0%
HK /Danmarks A-kasse	665	6,9%
ASE	589	6,1%
Akademikernes	517	5,4%
FTF- A-kasse	486	5,0%
Min A-kasse	364	3,8%
Magistrenes A-Kasse	355	3,7%
Metalarbejdernes A-Kasse	338	3,5%
FOA - Fag og Arbejdes A-kasse	301	3,1%
Ledernes A-kasse	274	2,8%
Din Sundhedsfaglig A-kasse	207	2,1%
CA, A-kasse	181	1,9%
Lærernes A-kasse	165	1,7%
Fødevareforbundet NNFs A-kasse	160	1,7%
Frie Funktionærers A-kasse	136	1,4%
Teknikernes A-Kasse	136	1,4%
BUPL, A-kasse	123	1,3%
Byggefagenes A-Kasse	115	1,2%
A-kasse-Journalistik, Komm & Sprog	115	1,2%
A-kasse uoplyst	113	1,2%
El-Fagets A-Kasse	110	1,1%
Socialpædagogernes landsdækkende A-kasse	89	0,9%
<b>I alt</b>	<b>9.657</b>	<b>100,0%</b>

Kilde: STAR



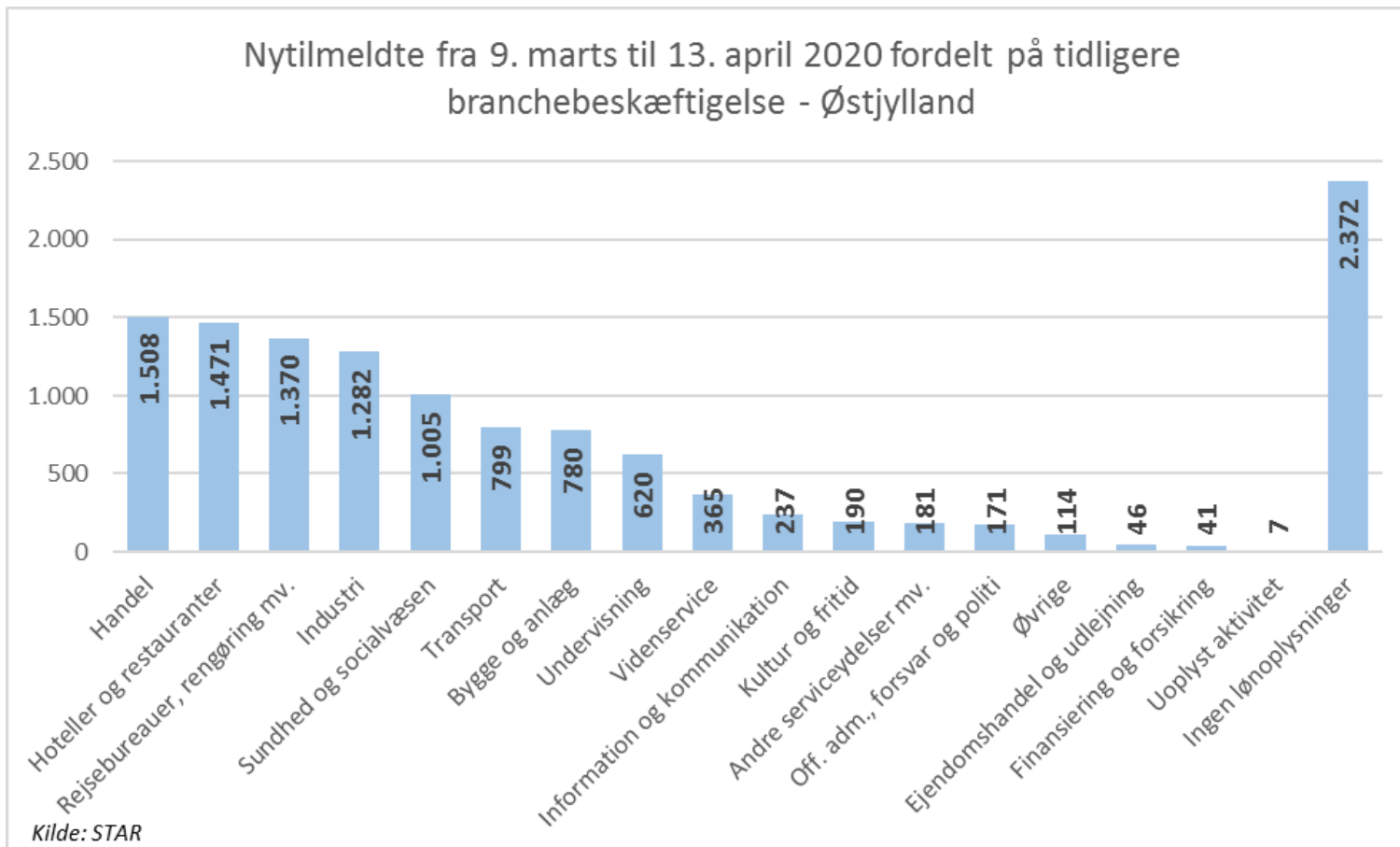
# A-kassers andel af nytilmeldte

A-kasse	Nytilmeldte fra 9. marts til 13. april 2020, procentfordeling	Nytilmeldte fra 9. marts til 13. april 2015-2019, procentfordeling	Forskel procentpoint
Faglig Fælles (3F) A-kasse	21,8%	17,8%	4,0
Det Faglige Hus - A-kasse	9,0%	5,7%	3,3
ASE	6,1%	4,8%	1,3
Kristelig A-Kasse	11,8%	10,6%	1,2
Fødevareforbundet NNFs A-kasse	1,7%	1,0%	0,7
Min A-kasse	3,8%	3,3%	0,5
El-Fagets A-Kasse	1,1%	0,8%	0,3
Ledernes A-kasse	2,8%	2,6%	0,2
Din Sundhedsfaglig A-kasse	2,1%	1,9%	0,2
Frie Funktionærers A-kasse	1,4%	1,2%	0,2
Teknikernes A-Kasse	1,4%	1,2%	0,2
A-kasse-Journalistik, Komm & Sprog	1,2%	1,1%	0,1
Metalarbejdernes A-Kasse	3,5%	3,7%	-0,2
FTF- A-kasse	5,0%	5,3%	-0,3
Byggefagenes A-Kasse	1,2%	1,5%	-0,3
Lærernes A-kasse	1,7%	2,0%	-0,3
CA, A-kasse	1,9%	2,6%	-0,7
Magistrenes A-Kasse	3,7%	4,5%	-0,8
Akademikernes	5,4%	6,2%	-0,8
A-kasse uoplyst	1,2%	2,0%	-0,8
Socialpædagogernes landsdækkende A-kasse	0,9%	1,8%	-0,9
BUPL, A-kasse	1,3%	2,5%	-1,2
HK /Danmarks A-kasse	6,9%	8,3%	-1,4
FOA - Fag og Arbejdes A-kasse	3,1%	7,8%	-4,7

Kilde: STAR



# Nytilmeldte fordelt på tidligere branchetilhørsforhold

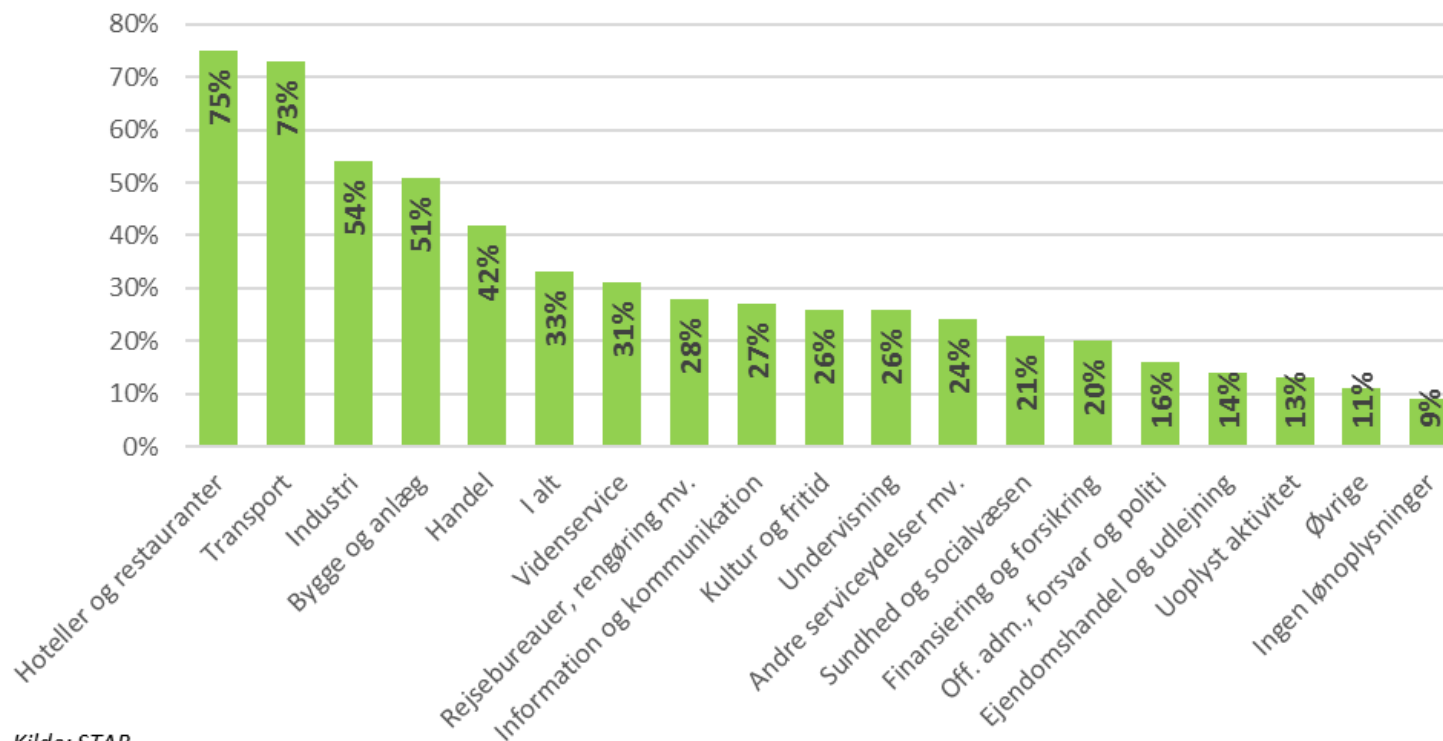




# Ændring i antal tilmeldte fordelt efter tidligere branchetilhørsforhold



Ændring i antal tilmeldte pr. 13. april 2020 ift. bestand pr. 8. marts 2020  
Østjylland



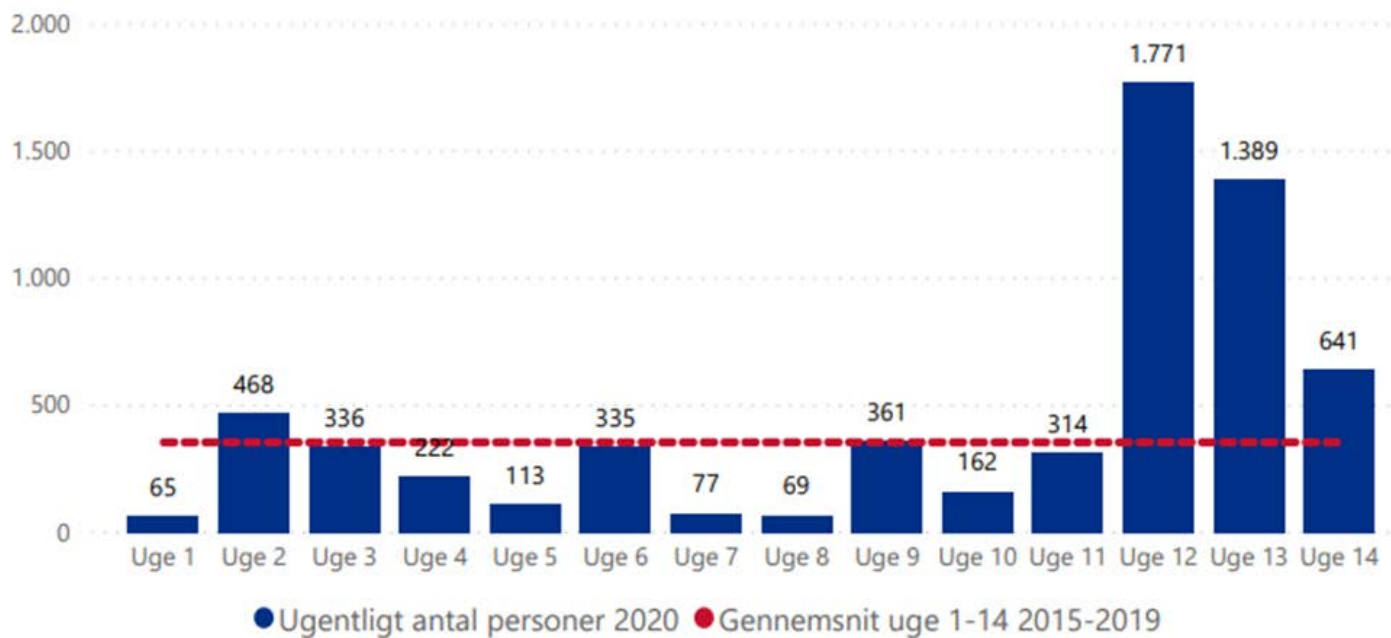
Kilde: STAR





# Personer omfattet af varsling Hele landet

Antal personer omfattet af varslinger i uge 1-14

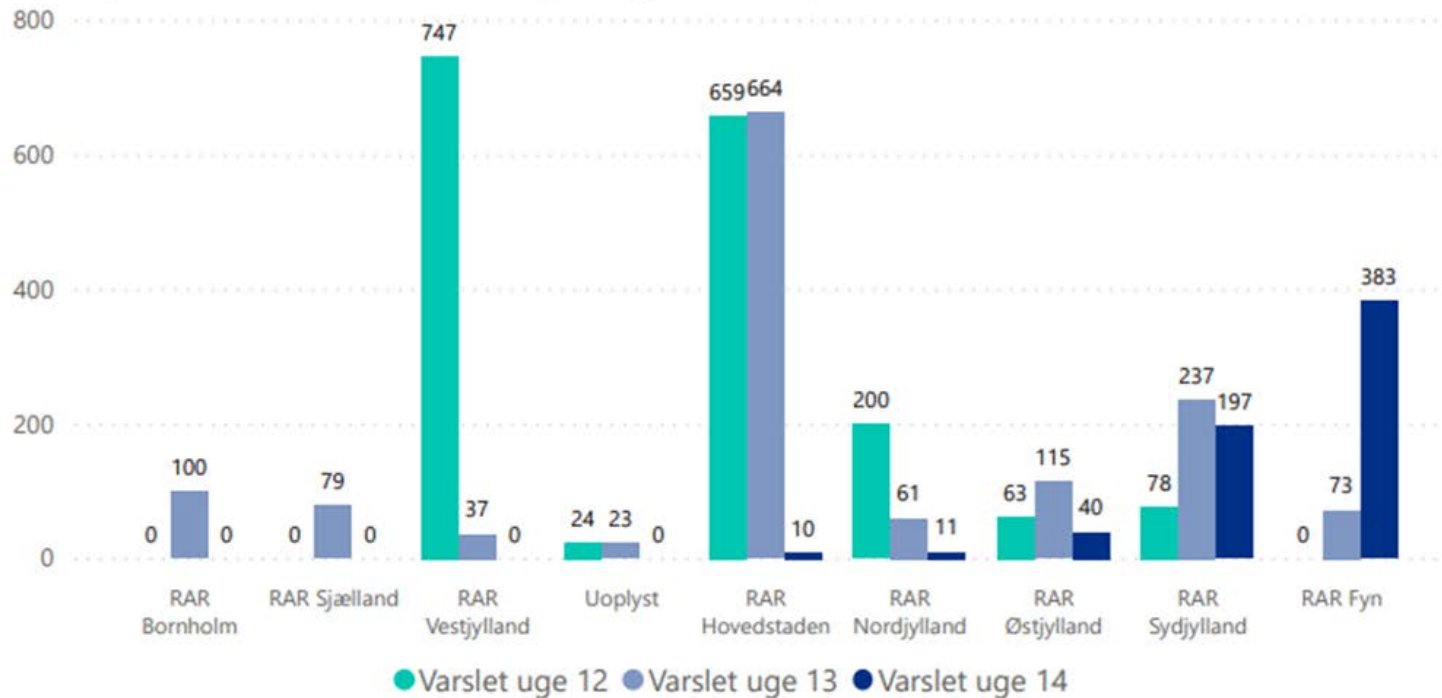


**Note:** Tallene omfatter personer hvor virksomheder har meddelt de regionale arbejdsmarkedsråd, at de påtænker at afskedige et antal medarbejdere af et vist omfang. Der indgår kun varslingssager omfattet af lov om varsling m.v. i forbindelse med afskedigelser af større omfang. Pga. efterregistreringer kan data blive ændret ved næste opdatering.



# Personer omfattet af varsling RAR-områder

Antal personer omfattet af varslinger i uge 12, 13 og 14 i 2020

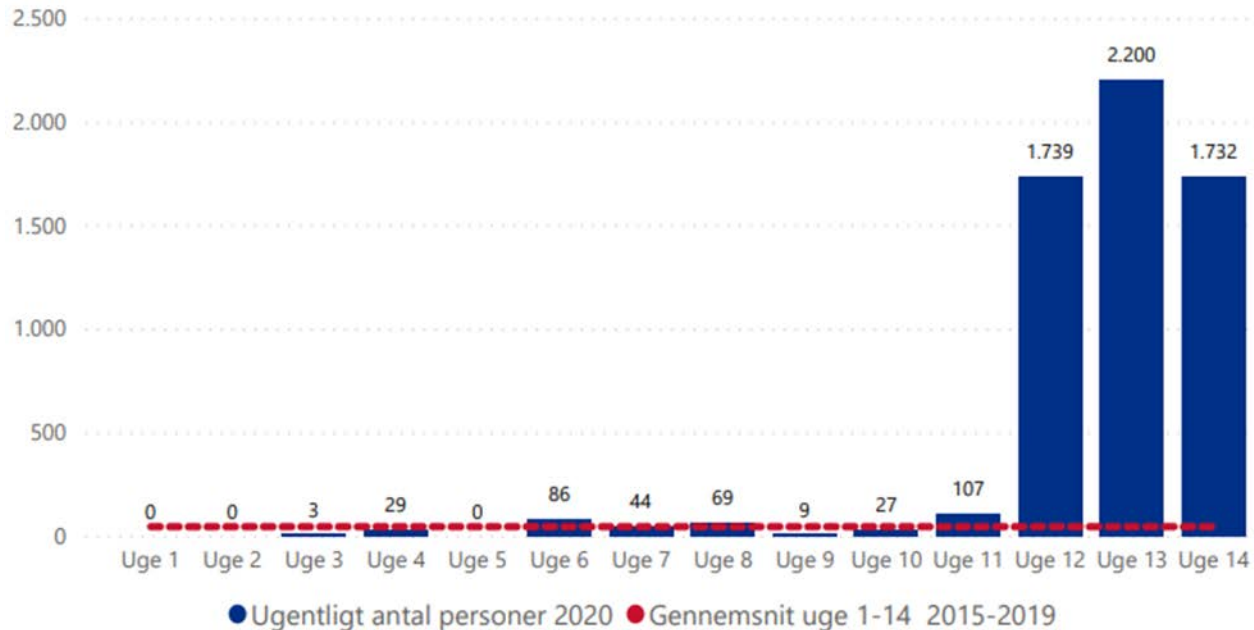


**Note:** Tallene omfatter personer hvor virksomheder har meddelt de regionale arbejdsmarkedsråd, at de påtænker at afskedige et antal medarbejdere af et vist omfang. Der indgår kun varslingsager omfattet af lov om varsling m.v. i forbindelse med afskedigelser af større omfang. Pga. efterregistreringer kan data blive ændret ved næste opdatering.



# Personer omfattet af arbejdsfordeling Hele landet

Antal personer omfattet af arbejdsfordelinger påbegyndt i uge 1-14

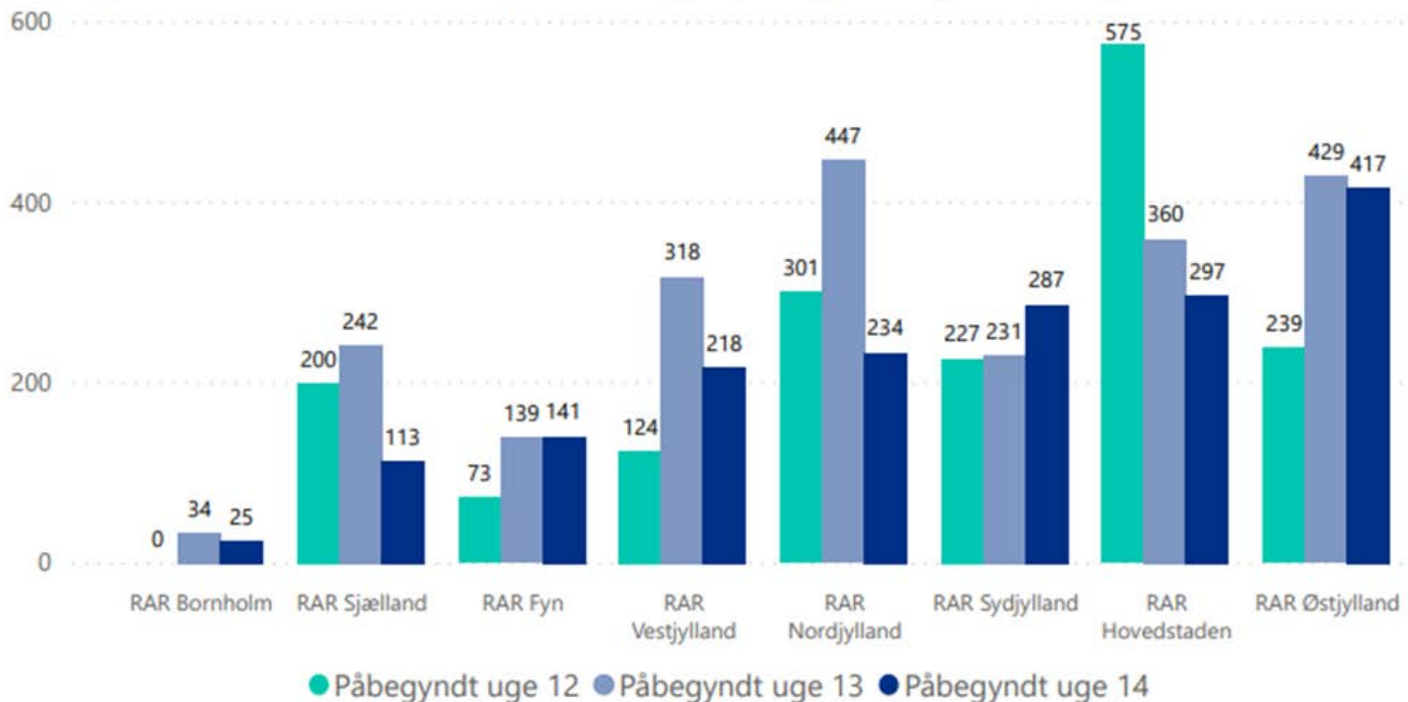


**Note:** Tallene omfatter antal personer påbegyndt i arbejdsfordelinger. En arbejdsfordeling er en ordning i en virksomhed, hvor arbejdstiden for de ansatte i en midlertidig periode er nedsat for at undgå afskedigelser i virksomheden. I perioden med nedsat arbejdstid modtager de ansatte (supplerende) dagpenge. Pga. efterregistreringer kan data blive ændret ved næste opdatering.



# Personer omfattet af arbejdsfordeling RAR-områder

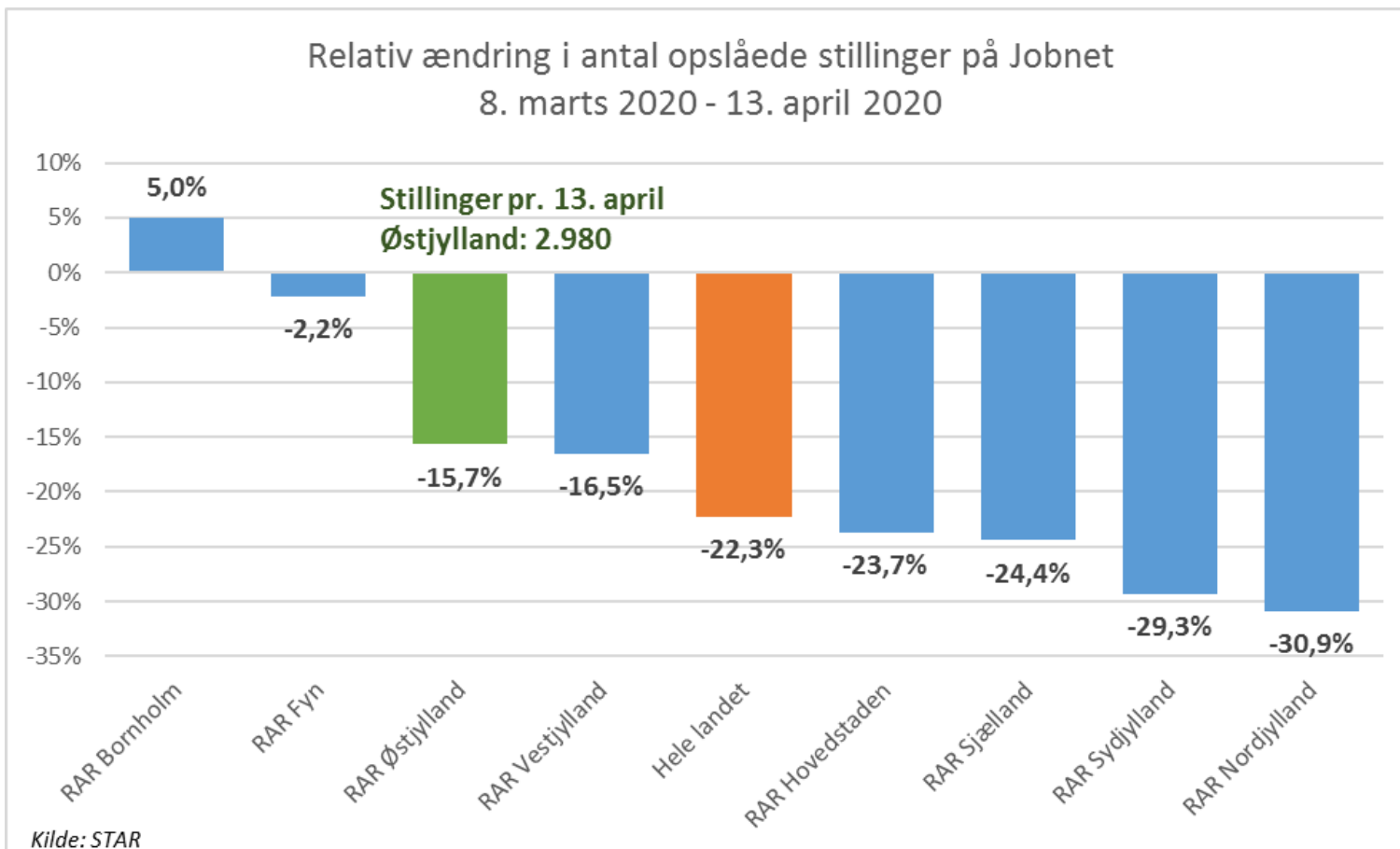
Antal personer omfattet af arbejdsfordelinger påbegyndt i uge 12, 13 og 14 i 2020



**Note:** Tallene omfatter antal personer påbegyndt i arbejdsfordelinger. En arbejdsfordeling er en ordning i en virksomhed, hvor arbejdstiden for de ansatte i en midlertidig periode er nedsat for at undgå afskedigelser i virksomheden. I perioden med nedsat arbejdstid modtager de ansatte (supplerende) dagpenge. Pga. efterregistreringer kan data blive ændret ved næste opdatering.



# Udvikling i antal opslåede stillinger RAR-områder og hele landet





# Opsamling og besvarelse af spørgsmål



# Tak for i dag

## Formand RAR Østjylland Hans A. Sørensen